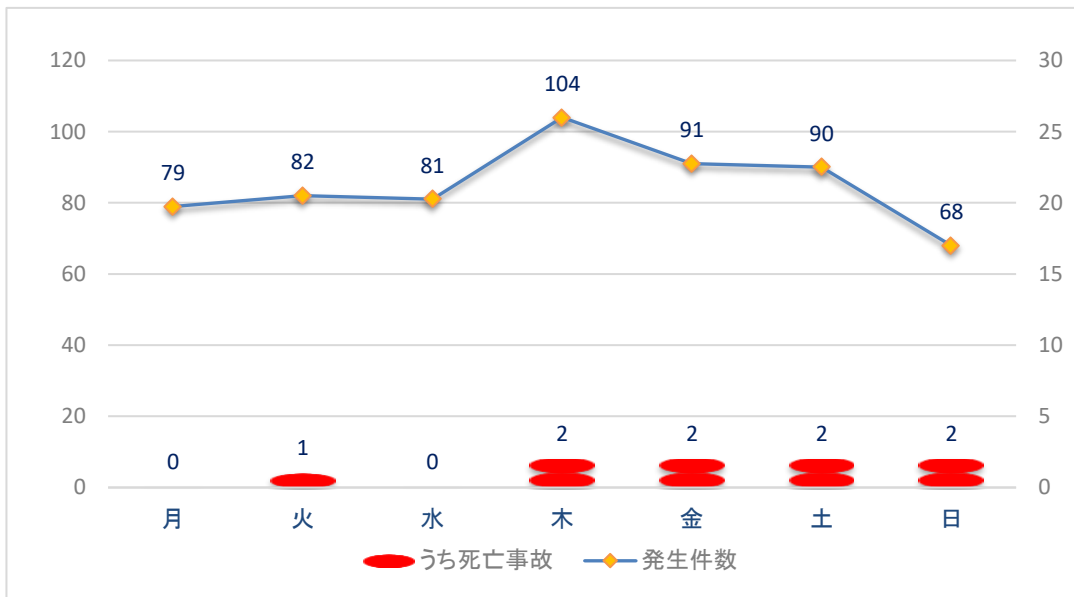


# 人身事故発生状況(令和8年3月末現在)

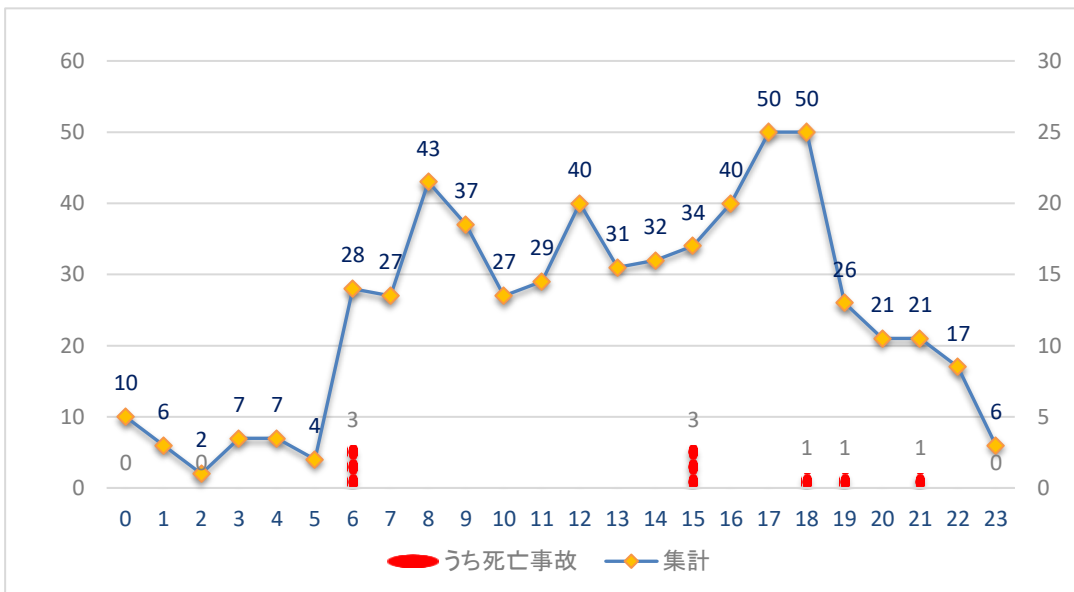
## 1 発生件数及び死傷者数

	発生件数		死者	負傷者	
		死亡事故			重傷者
令和8年3月末	595	9	10	670	84
令和7年3月末	535	8	8	623	67
増減数	60	1	2	47	17
増減率	11.2%	12.5%	25.0%	7.5%	25.4%

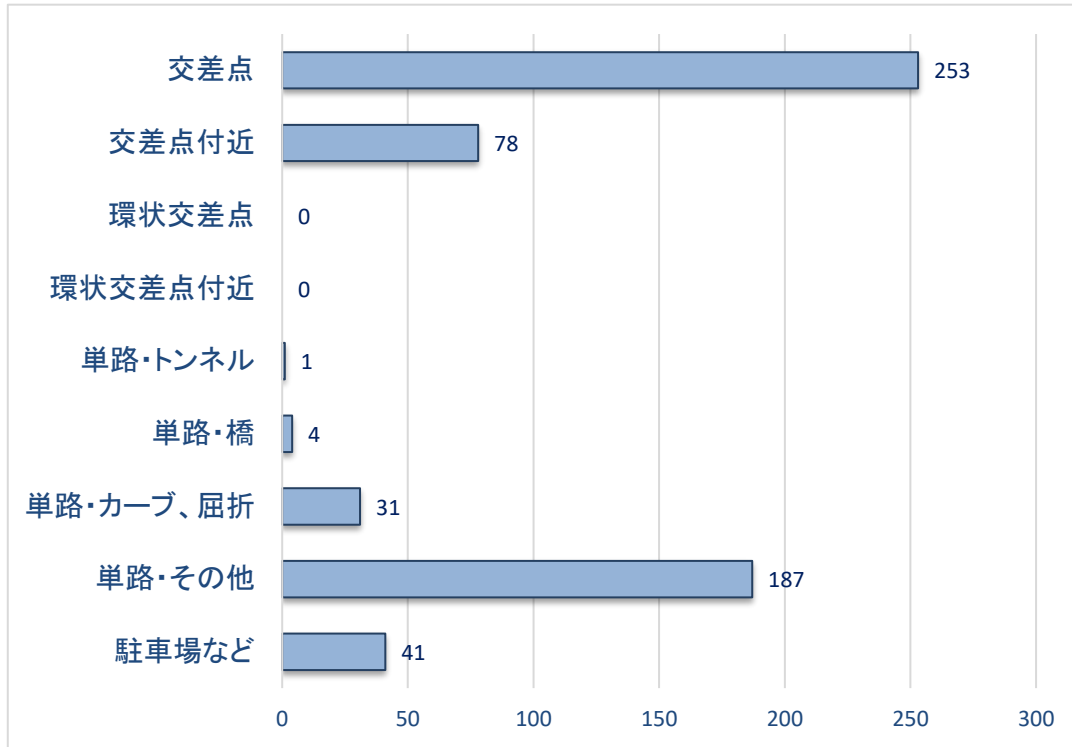
## 2 曜日別発生件数



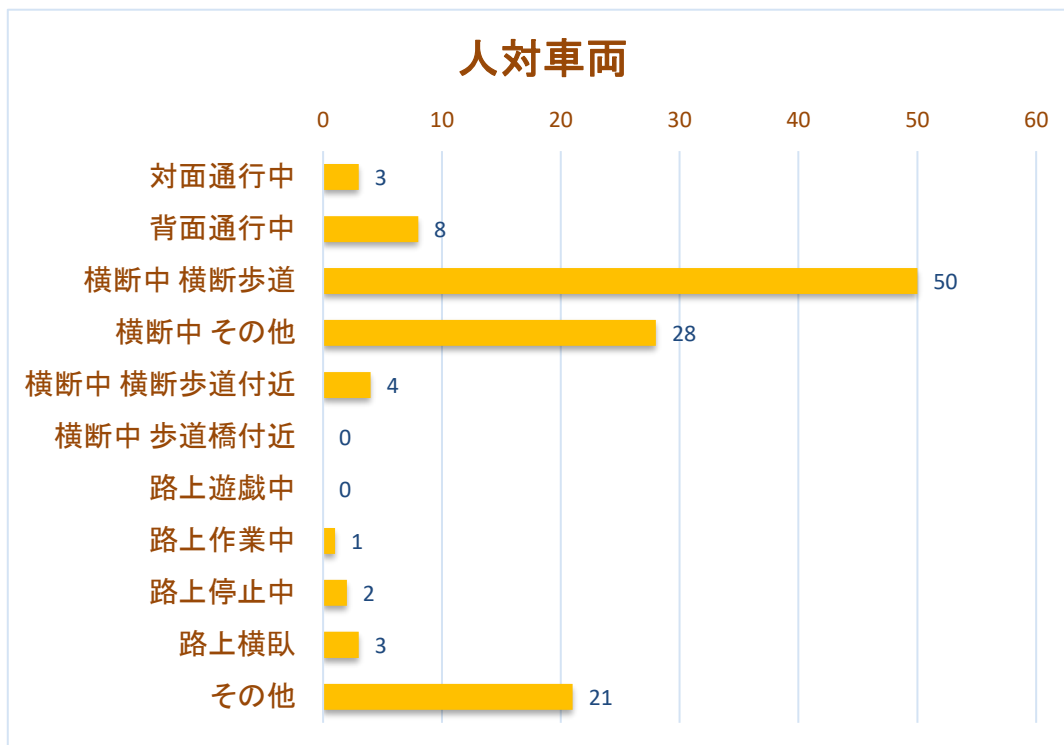
## 3 時間別発生件数



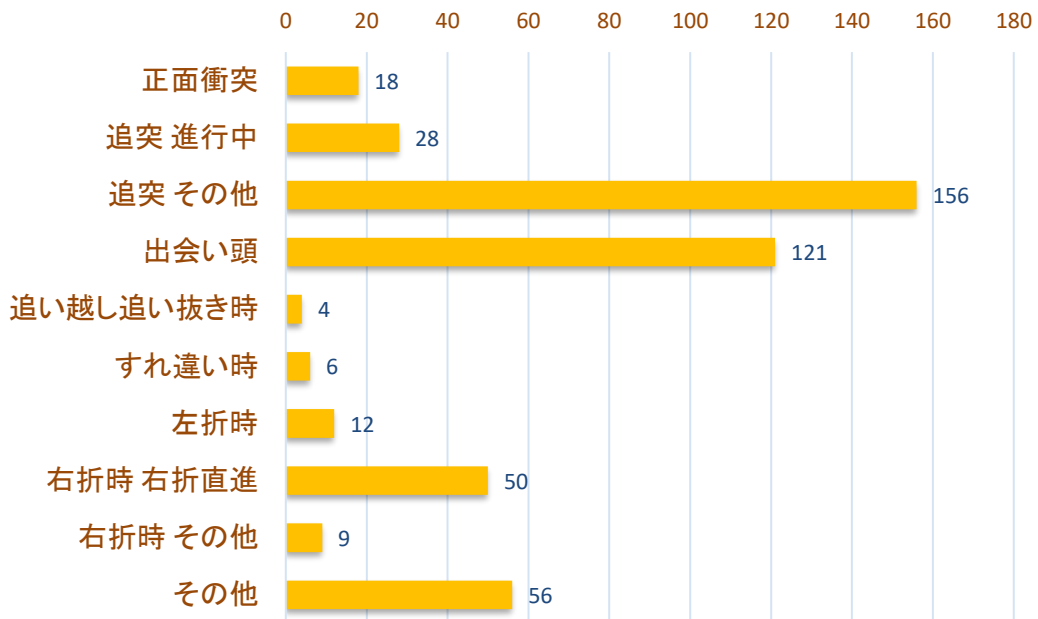
#### 4 道路形状別発生件数



#### 5 事故類型別発生件数



## 車両相互



## 車両単独



## 6 死亡事故の特徴

	特 徴	件数・人数	構成率	増減数	増減率	前年同期	構成率
事 故	飲酒絡みの事故	2件	22.2%	1件	100.0%	1件	12.5%
	夜間における事故	6件	66.7%	0件	0.0%	6件	75.0%
	若年者(16~24歳)による事故	3件	33.3%	0件	0.0%	3件	37.5%
死 者	高齢者(65歳以上)の死者	6人	60.0%	4人	200.0%	2人	25.0%
	週末の死者	7人	70.0%	4人	133.3%	3人	37.5%
	二輪乗車中の死者	4人	40.0%	-1人	-20.0%	5人	62.5%
	歩行者の死者	3人	30.0%	1人	50.0%	2人	25.0%
	ベルト・ヘルメット非着用の死者	3人	30.0%	2人	200.0%	1人	12.5%

市町村別人身事故発生状況（令和8年3月中）

区分 市町村別	発生件数	死者数	重傷者数	軽傷者数
那 覇 市	38	0	5	38
糸 満 市	7	0	1	6
豊 見 城 市	17	0	2	18
南 城 市	1	0	0	1
浦 添 市	19	0	1	19
宜 野 湾 市	17	0	2	16
沖 縄 市	32	1	6	28
う る ま 市	15	0	2	16
名 護 市	12	0	3	11
宮 古 島 市	9	0	0	11
石 垣 市	7	0	2	8
久 米 島 町	0	0	0	0
八 重 瀬 町	0	0	0	0
南 風 原 町	7	0	1	6
与 那 原 町	0	0	0	0
西 原 町	5	0	1	4
北 谷 町	12	0	2	12
嘉 手 納 町	2	0	0	3
金 武 町	5	0	0	6
本 部 町	1	0	0	2
竹 富 町	0	0	0	0
与 那 国 町	0	0	0	0
渡 嘉 敷 村	0	0	0	0
座 間 味 村	0	0	0	0
粟 国 村	0	0	0	0
渡 名 喜 村	0	0	0	0
南 大 東 村	0	0	0	0
北 大 東 村	0	0	0	0
中 城 村	5	0	1	7
北 中 城 村	3	0	1	2
読 谷 村	2	0	0	3
恩 納 村	1	0	0	1
宜 野 座 村	0	0	0	0
国 頭 村	1	0	1	0
大 宜 味 村	0	0	0	0
東 村	1	0	0	1
伊 平 屋 村	0	0	0	0
伊 是 名 村	0	0	0	0
今 帰 仁 村	0	0	0	0
伊 江 村	0	0	0	0
多 良 間 村	0	0	0	0
沖縄自動車道等	3	0	0	3
合 計	222	1	31	222

市町村別人身事故発生状況（令和8年3月末現在）

区分	発生件数	死者数	重傷者数	軽傷者数
市町村別				
那覇市	127	1	22	116
糸満市	14	0	1	14
豊見城市	29	1	4	28
南城市	8	0	2	6
浦添市	48	2	2	48
宜野湾市	61	0	6	67
沖繩市	67	3	8	61
うるま市	38	1	3	44
名護市	30	0	6	29
宮古島市	22	0	6	20
石垣市	13	0	3	13
久米島町	0	0	0	0
八重瀬町	9	1	2	6
南風原町	13	0	1	13
与那原町	3	0	1	2
西原町	16	0	4	15
北谷町	22	0	2	25
嘉手納町	11	1	2	10
金武町	6	0	1	6
本部町	5	0	0	6
竹富町	0	0	0	0
与那国町	0	0	0	0
渡嘉敷村	0	0	0	0
座間味村	0	0	0	0
粟国村	0	0	0	0
渡名喜村	0	0	0	0
南大東村	0	0	0	0
北大東村	0	0	0	0
中城村	7	0	1	12
北中城村	18	0	3	17
読谷村	11	0	2	11
恩納村	3	0	0	4
宜野座村	2	0	0	2
国頭村	1	0	1	0
大宜味村	0	0	0	0
東村	1	0	0	1
伊平屋村	0	0	0	0
伊是名村	0	0	0	0
今帰仁村	3	0	1	2
伊江村	0	0	0	0
多良間村	0	0	0	0
沖縄自動車道等	7	0	0	8
合計	595	10	84	586

## 隊・署別人身事故発生状況（令和8年3月）

3月中				
隊・署別	発生件数	死者数	負傷者数	
			重傷者数	
交機隊	3	0	3	0
那覇署	30	0	35	4
豊見城署	25	0	28	3
糸満署	7	0	7	1
与那原署	8	0	8	1
浦添署	24	0	25	2
宜野湾署	22	0	26	3
沖縄署	47	1	51	9
嘉手納署	4	0	6	0
うるま署	13	0	15	2
石川署	8	0	10	0
名護署	14	0	16	4
本部署	1	0	2	0
宮古島署	9	0	11	0
八重山署	7	0	10	2
合計	222	1	253	31

3月末				
隊・署別	発生件数	死者数	負傷者数	
			重傷者数	
交機隊	7	0	8	0
那覇署	104	0	114	19
豊見城署	52	2	56	7
糸満署	23	1	23	3
与那原署	24	0	25	4
浦添署	64	2	69	6
宜野湾署	69	0	87	7
沖縄署	106	3	115	13
嘉手納署	22	1	25	4
うるま署	35	1	43	2
石川署	14	0	17	2
名護署	32	0	37	7
本部署	8	0	9	1
宮古島署	22	0	26	6
八重山署	13	0	16	3
合計	595	10	670	84

※ 発生件数は、警察庁へ報告した件数をいう。(計上件数)