

令和4年

犯 罪 統 計 書



沖 縄 県 警 察 本 部
刑 事 部 刑 事 企 画 課

凡 例

- 1 この統計書は、犯罪統計規則（昭和40年9月16日国家公安委員会規則第4号）等に基づき、県下各警察署から報告された資料等により作成したものである。
- 2 本書の件数、人員の計上方法は、次のとおりである。
 - (1) 件数
原則として被疑者の行為数によって計上している。ただし、1人数件又は数人数件の場合で一定の条件に該当するときは、包括1件とする等の計上方法をとっている。
 - (2) 人員
同一人が数罪を犯し、又は数人が数罪を犯した場合は、法定刑の最も重い罪（法定刑が同じときは主たる罪）につき1人又は数人として計上している。
- 3 予備罪等の一定の犯罪については、次のような計上方法をとっている。
 - (1) 未遂罪及び予備罪は、殺人予備罪を除き、それぞれの既遂の罪に含めている。
 - (2) 盗犯等ノ防止及処分ニ関スル法律第2条、第3条及び第4条に規定する罪は、その行為態様に応じ強盗又は窃盗の罪に含めている。
 - (3) 暴力行為等処罰ニ関スル法律第1条、第1条の2及び第1条の3に規定する罪は、その行為態様に応じ暴行、傷害、脅迫又は器物損壊の罪に含めている。
 - (4) 組織的な犯罪の処罰及び犯罪収益の規制等に関する法律に規定する罪は、その行為態様に応じ殺人、脅迫、恐喝、詐欺、賭博、公務執行妨害、犯人蔵匿証拠隠滅、逮捕監禁、略取誘拐、信用毀損・威力業務妨害、建造物等損壊に含めている。
- 4 本書における用語等の意義は、次のとおりである。
 - (1) 用語
 - ア 刑法犯 刑法（明治40年法律第45号）に規定する罪（道路上の交通事故に係る第211条の罪を除く。）並びに爆発物取締罰則（明治17年太政官布告第32号）、決闘罪ニ関スル件（明治22年法律第34号）、暴力行為等処罰ニ関スル法律（大正15年法律第60号）、盗犯等ノ防止及処分ニ関スル法律（昭和5年法律第9号）、航空機の強取等の処罰に関する法律（昭和45年法律第68号）、火炎びんの使用等の処罰に関する法律（昭和47年法律第17号）、航空の危険を生じさせる行為等の処罰に関する法律（昭和49年法律第87号）、人質による強要行為等の処罰に関する法律（昭和53年法律第48号）、流通食品への毒物の混入等の防止等に関する特別措置法（昭和62年法律第103号）、サリン等による人身被害の防止に関する法律（平成7年法律第78号）、組織的な犯罪の処罰及び犯罪収益の規制等に関する法律（平成11年法律第136号）、公職にある者等のあつせん行為による利得等の処罰に関する法律（平成12年法律第130号）及び公衆等脅迫目的の犯罪行為等のための資金等の提供等の処罰に関する法律（平成14年法律第67号）に規定する罪をいう。
 - イ 特別法犯 刑法犯、道路上の交通事故に係る刑法第211条の罪及び自動車の運転により人を死傷させる行為等の処罰に関する法律（平成25年法律第86号）に規定する罪並びに交通法令違反以外の罪をいう。
 - ウ 包括罪種 刑法犯のうち、被害法益、犯罪態様等の観点から類似性の強い罪種を包括した分類名称をいう。
なお、包括罪種の名称及び内訳罪名の一覧は、別表のとおりである。
 - エ 重要犯罪・重要窃盗犯 治安情勢を観察する場合に、統計上、その指標となる犯罪として掲げるものをいう。

重要犯罪とは、殺人、強盗、放火、強制性交等、略取誘拐・人身売買及び強制わいせつをいう。

重要窃盗犯とは、侵入盗、自動車盗、ひったくり及びすりをいう。

オ 認知件数 警察において発生を認知した事件の数をいう。

カ 検挙件数 警察において検挙した事件の数をいい、特に断りのない限り、解決事件の件数を含む。

キ 発生地計上方式 検挙件数の計上について、検挙地のいかににかかわらず、その事件の発生地警察署に計上したものをいう。

ク 検挙地計上方式 検挙件数の計上について、発生地のいかににかかわらず、その事件を検挙処理した警察署に計上したものをいう。

ケ 検挙人員 警察において検挙した事件の被疑者の数をいい、触法少年等、解決事件に係る者を含まない。

コ 補導人員 警察において触法少年として補導した少年の数をいう。

サ 解決事件（件数） 刑法犯として認知され、既に統計に計上されている事件であって、これを捜査した結果、刑事責任無能力者の行為であること、基本事実がないことその他の理由により犯罪が成立しないこと又は訴訟条件・処罰条件を欠くことが確認された事件（件数）をいう。

シ 成人事件・少年事件・成人少年共犯事件 成人事件とは20歳以上の者が犯した事件を、少年事件とは14歳以上20歳未満の者が犯した事件をいい、両者の共犯事件を成人少年共犯事件という。

ス 犯罪少年 特に断りのない限り、犯行時及び処理時の年齢がともに14歳以上20歳未満の少年をいう。

セ 触法少年 14歳未満で刑罰法令に触れる行為をした少年をいう。

ソ 既届（事件） 犯罪の発生について、警察が認知する以前に、被害者又はその代理人等から自発的に警察に届出のあったこと（事件）をいう。

タ 特別な名称について

(ア) 嬰兒殺 1年未満の乳児を殺害（未遂を含む）したものをいう。

(イ) 侵入盗 住宅又は住宅以外の建物に侵入し、金品を窃取するものをいう。

(ウ) 乗り物盗 自動車、オートバイ又は自転車を窃取するものをいう。

(エ) 非侵入盗 侵入盗及び乗物盗以外の窃盗をいう。

チ 検挙率 認知件数に対する検挙件数の割合を百分比で表したものをいい、算式は次による。

$$\frac{\text{検挙件数（当該年の前年以前の認知事件の検挙を含む。）}}{\text{当該年の認知件数}} \times 100$$

ツ 増減率 当該年度数値から当該前年度数値の差を、当該前年度数値で除したもので、算式は次による。

$$\frac{\text{当該年度数値} - \text{当該前年度数値}}{\text{当該前年度数値}} \times 100$$

テ 犯罪率 本書では、人口1万人当たりの犯罪認知件数を計上している。

(2) その他

ア この統計書に使用されている年次は、すべて暦年である。

イ 四捨五入の関係で、合計数値と内訳数値の計が一致しない場合がある。

ウ 特別法の検挙については、平成29年まで「送致件数」「送致人員」と記載していたが、平成30年から刑法犯と同様に「検挙件数」「検挙人員」と統一して記載することとした。

別 表

(包括罪種) (罪 種) (内 訳 罪 名【主なもの】)

凶 悪 犯 ———— 殺 人……殺人罪、嬰兒殺、殺人予備罪、自殺関与罪
強 盗……強盗殺人罪（致死を含む。）、強盗傷人罪、
強盗・強制性交等罪（致死を含む。）、
強盗罪・準強盗罪（強盗予備、事後強盗、昏酔強盗）
放 火……放火罪、消火妨害罪
強 制 性 交 等……強制性交等罪（致死傷を含む。）、準強制性交等罪、監護者性交等罪

粗 暴 犯 ———— 凶器準備集合……凶器準備集合罪、凶器準備結集罪
暴 行……暴行罪
傷 害……傷害罪、傷害致死罪、現場助勢罪
脅 迫……脅迫罪、強要罪
恐 喝……恐喝罪

窃 盗 犯 ———— 窃 盜……窃盜罪

知 能 犯 ———— 詐 欺……詐欺罪、準詐欺罪
横 領……横領罪、業務上横領罪
偽 造……通貨偽造罪、文書偽造罪、支払用カード偽造罪、有価証券偽造罪、印章
偽造罪
汚 職……賄賂罪（収賄罪・贈賄罪）、職権濫用罪（致死傷を含む。）
あつせん利得……公職にある者等のあつせん行為による利得等の処罰に関する法律に規定
処罰法 する罪
背 任……背任罪

風 俗 犯 ———— 賭 博……普通賭博罪、常習賭博罪、賭博開帳等罪
わ い せ つ……強制わいせつ罪（致死傷を含む。）、準強制わいせつ罪、監護者わいせつ
罪、公然わいせつ罪、わいせつ物頒布等罪

そ の 他 ———— 上記以外の罪種

目 次

凡 例

刑法犯認知・検挙件数の推移（平成元年～令和4年）

第1 犯罪の概況

1	認知状況	1
(1)	概 況	1
(2)	罪種別認知状況	3
ア	重要犯罪・重要窃盗犯	3
イ	凶 悪 犯	5
ウ	粗 暴 犯	6
エ	窃 盗 犯	7
オ	知 能 犯	9
カ	風 俗 犯	10
キ	その他の刑法犯	12
2	犯罪の被害	13
(1)	生命・身体の被害	13
(2)	財産の被害	13
3	検挙状況	14
(1)	刑法犯	14
(2)	罪種別検挙状況	15
ア	重要犯罪・重要窃盗犯	15
イ	凶 悪 犯	17
ウ	粗 暴 犯	18
エ	窃 盗 犯	19
オ	知 能 犯	21
カ	風 俗 犯	22
キ	その他の刑法犯	23
(3)	女性の犯罪	24

第2 特別法犯検挙状況

1	概 況	25
2	売春事犯	26
(1)	検挙状況	26
(2)	要保護女子の状況	27
3	薬物事犯	28
(1)	検挙状況	28
(2)	押収状況	28

4	銃砲刀剣類事犯	29
(1)	検挙状況	29
(2)	押収状況	30
5	火薬類事犯	31
6	特別法犯違反法令別検挙状況(警察署別)	31
第3 少年非行の概況		
1	少年非行等の概況	35
2	刑法犯少年の検挙・補導状況	35
(1)	包括罪種別	36
(2)	学職別	36
(3)	犯罪少年の検挙状況	37
ア	包括罪種別	37
イ	学職別	38
(4)	触法少年の補導状況	38
ア	包括罪種別	39
イ	学職別	39
3	特別法犯少年の検挙・補導状況	40
4	不良行為少年の補導状況	41
(1)	行為別	41
(2)	学職別	42
5	深夜における補導状況	43
6	少年非行等の概況(統計資料)	44
(1)	非行少年等の検挙・補導状況	44
(2)	刑法犯少年 包括罪種別 検挙・補導状況	44
(3)	特別法犯少年 違反法令別 検挙・補導状況	44
(4)	刑法犯少年 包括罪種別 学職別 検挙・補導状況 増減比較表	45
(5)	刑法犯少年 包括罪種別 年齢別 検挙・補導状況 増減比較表	45
(6)	刑法犯 犯罪少年 包括罪種別 学職別 検挙状況 増減比較表	46
(7)	刑法犯 触法少年 包括罪種別 学職別 補導状況 増減比較表	46
(8)	刑法犯 犯罪少年 包括罪種別 警察署別 検挙状況 増減比較表	47
(9)	刑法犯 触法少年 包括罪種別 警察署別 補導状況 増減比較表	47
(10)	不良行為少年 警察署別 補導状況	48
(11)	ぐ犯少年 警察署別 補導状況	48
第4 暴力団犯罪		
1	刑法犯	49
2	特別法犯	50
3	暴力団犯罪 警察署別 検挙状況	52

第5 外国人犯罪

1 刑法犯	55
2 特別法犯	76

第6 都道府県別 刑法犯 認知・検挙状況

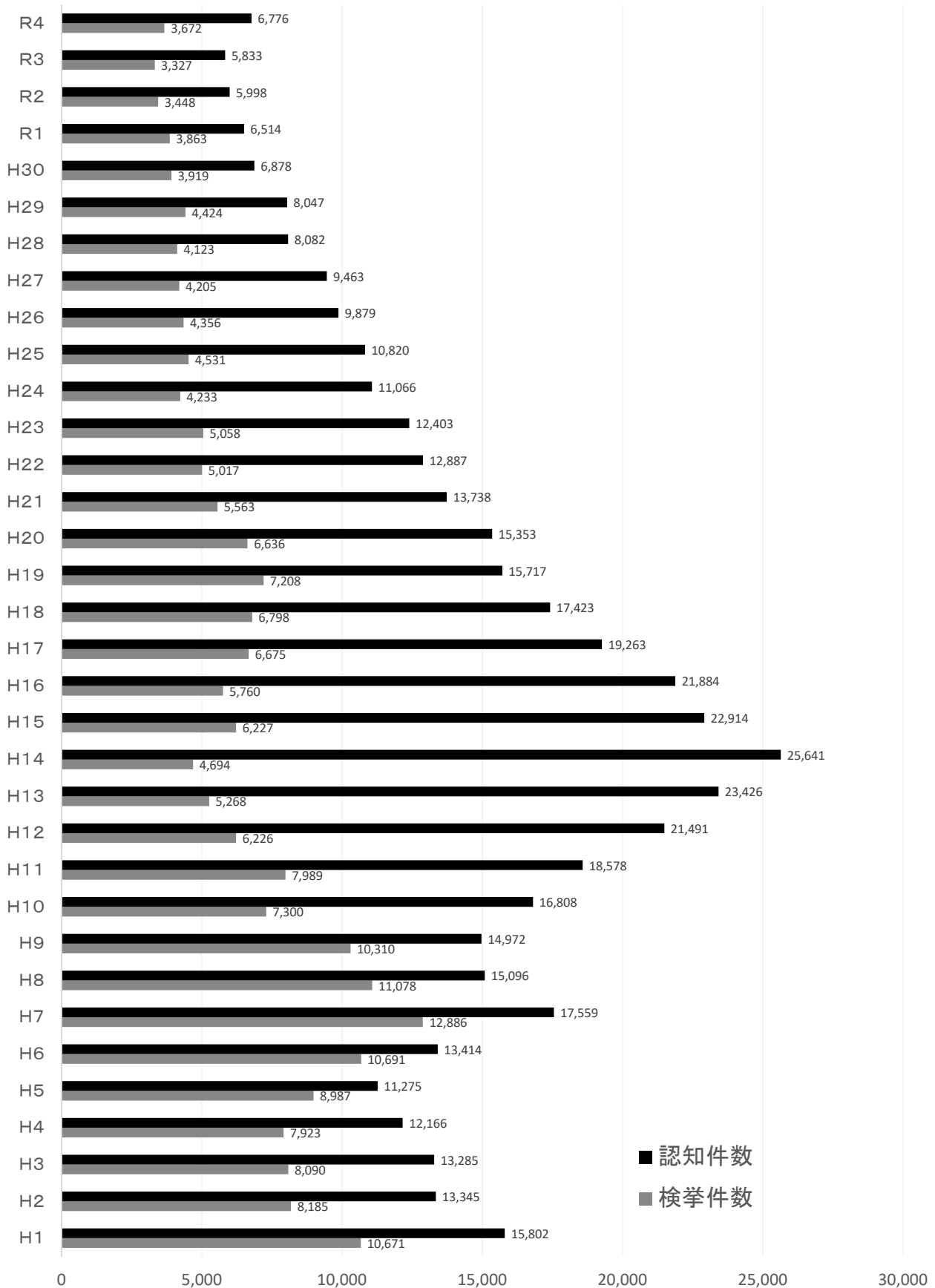
1 刑法犯 都道府県別 認知・検挙件数・検挙人員・検挙率 対前年比較	77
2 刑法犯 都道府県別 罪種別 認知・検挙件数・検挙人員	78
3 重要犯罪 都道府県別 認知・検挙件数・検挙人員・検挙率	80
4 重要窃盗犯 都道府県別 認知・検挙件数・検挙人員・検挙率	82
5 刑法犯 都道府県別 包括罪種別 犯罪率(人口1万人当たり)	84
6 重要犯罪 都道府県別 犯罪率(人口1万人当たり)	86
7 重要窃盗犯 都道府県別 犯罪率(人口1万人当たり)	88

第7 刑法犯 認知・検挙状況

1 刑法犯 罪種別 認知・検挙件数・検挙人員	92
2 刑法犯 罪種別 死傷被害者数	96
3 窃盗 手口別 認知・検挙件数・検挙人員	98
4 刑法犯 罪種別 発生時間帯・発生曜日別 認知件数	100
5 窃盗 手口別 発生時間帯・発生曜日別 認知件数	102
6 刑法犯 罪種別 発生場所別 認知件数	104
7 窃盗 手口別 発生場所別 認知件数	110
8 刑法犯 罪種別 被害者の年齢・性別 認知件数	116
9 刑法犯 罪種別 被害者の職業別 認知件数	120
10 財産犯 被害額・被害回復額及び被害品別 認知・検挙件数	126
11 刑法犯 罪種別 犯行時の年齢別 検挙人員(総数表・女表)	132
12 窃盗 手口別 犯行時の年齢別 検挙人員(総数表・女表)	136
13 刑法犯 罪種別 前科数別 検挙人員(成人)	140
14 窃盗 手口別 前科数別 検挙人員(成人)	142
15 刑法犯 罪種別 犯行の動機・原因別 検挙件数(解決、被害品回復を除く)	144
16 刑法犯 罪種別 精神障害等の有無 検挙人員	146
17 刑法犯 罪種別 身柄措置・送致別 検挙人員	148
18 窃盗 手口別 身柄措置・送致別 検挙人員	150
19 刑法犯 罪種別 年齢・学職別 犯罪少年・触法少年 検挙・補導人員(総数表・女表)	152
20 窃盗 手口別 年齢・学職別 犯罪少年・触法少年 検挙・補導人員(総数表・女表)	156
21 刑法犯 罪種別 補導歴・非行歴別 検挙・補導人員(犯罪少年表・触法少年表)	160
22 刑法犯 罪種別 非行場所別 検挙・補導人員(犯罪少年表・触法少年表)	164
23 刑法犯 罪種別 非行の動機・原因別 検挙・補導人員(犯罪少年表・触法少年表)	168
24 刑法犯 罪種別 身柄措置・送致別 犯罪少年・触法少年 検挙・補導人員(総数表・女表)	172
25 刑法犯 罪種別 非行時の背景・保護者の態度等別 家出関係 検挙・補導人員 (犯罪少年表・触法少年表)	176

26	刑法犯 包括罪種(手口)別 非行時間帯別 学職別 検挙・補導人員 (犯罪少年表・触法少年表)	180
27	重要犯罪・重要窃盗犯 認知・検挙件数・検挙人員 増減比較表	188
28	刑法犯 罪種別 認知・検挙件数・検挙人員 増減比較表	189
29	窃盗 手口別 認知・検挙件数・検挙人員 増減比較表	190
第8 警察署別 市町村別 刑法犯 認知・検挙状況		
1	刑法犯 認知・検挙件数・検挙率・検挙人員 過去10年の推移(警察署別)	191
2	重要犯罪 認知・検挙件数・検挙人員(警察署別)	192
3	重要窃盗犯 認知・検挙件数・検挙人員(警察署別)	193
4	刑法犯 罪種別 認知・検挙件数(警察署別)	194
5	刑法犯 罪種別 検挙人員(警察署別)	196
6	窃盗 手口別 認知・検挙件数(警察署別)	198
7	窃盗 手口別 検挙人員(警察署別)	200
8	刑法犯 罪種別 交番・駐在所別 認知件数(警察署別)	202
9	窃盗 手口別 交番・駐在所別 認知件数(警察署別)	210
10	刑法犯 罪種別 市町村別 認知件数	230
11	刑法犯 罪種別 市町村別 検挙件数	232
12	刑法犯 罪種別 居住市町村別 成人 検挙人員	234
13	刑法犯 罪種別 居住市町村別 検挙・補導人員(犯罪少年・触法少年)	236
	(1) 犯罪少年	236
	(2) 触法少年	238

刑法犯認知・検挙件数の推移(平成元年～令和4年)



第1 犯 罪 の 概 況

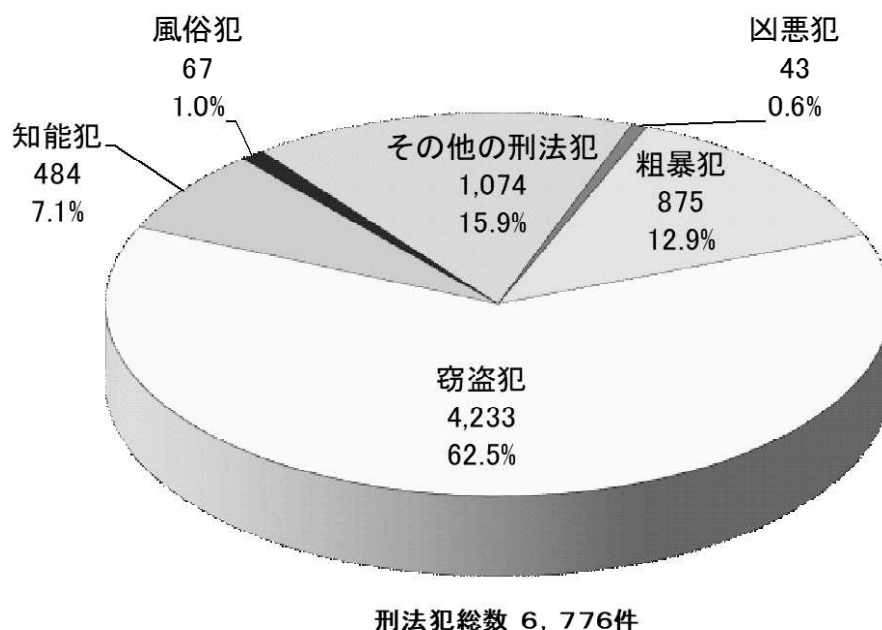
1 認知状況

(1) 概況

令和4年の刑法犯の認知件数は6,776件で、罪種別にみると、窃盗犯が4,233件で全体の62.5%を占めて最も多く、次いで、その他の刑法犯が1,074件(15.9%)、以下、粗暴犯875件(12.9%)、知能犯484件(7.1%)、風俗犯67件(1.0%)、凶悪犯43件(0.6%)の順となっている。

刑法犯認知件数を前年と比べると943件(16.2%)増加し、その内訳は、凶悪犯が4件(10.3%)、粗暴犯が117件(15.4%)、窃盗犯が39件(13.8%)、知能犯が74件(18.0%)、その他の刑法犯が98件(10.0%)減少しているのに対して、風俗犯のみが2件(2.9%)減少している。(第1図、第1表)

第1図 刑法犯包括罪種別認知件数の構成比



第1表 刑法犯認知件数対前年比較

包括罪種	令和4年		令和3年		増減	
	認知件数	構成比	認知件数	構成比	件数	増減率
刑法犯総数	6,776	100.0	5,833	100.0	943	16.2
凶悪犯	43	0.6	39	0.7	4	10.3
粗暴犯	875	12.9	758	13.0	117	15.4
窃盗犯	4,233	62.5	3,581	61.4	652	18.2
侵入盗	322	4.8	283	4.9	39	13.8
乗り物盗	1,007	14.9	719	12.3	288	40.1
非侵入盗	2,904	42.9	2,579	44.2	325	12.6
知能犯	484	7.1	410	7.0	74	18.0
風俗犯	67	1.0	69	1.2	-2	-2.9
その他の刑法犯	1,074	15.9	976	16.7	98	10.0

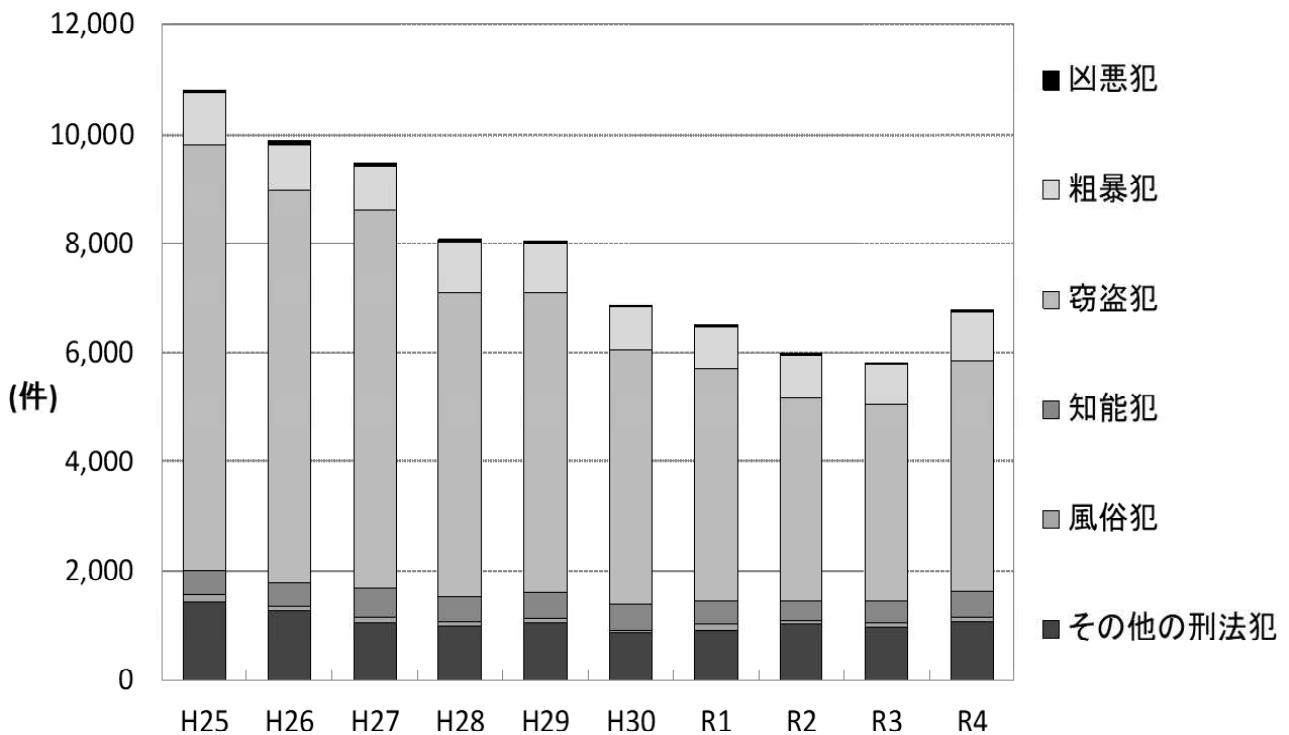
過去10年間の刑法犯の認知件数をみると、平成25年の10,820件が最も多く、その後、8年連続で減少し、令和4年は増加している。

また、令和4年と平成25年を比較すると4,044件（37.4%）の減少となっている。（第2表、第2図）

第2表 刑法犯認知件数の推移

区分	平成25年	平成26年	平成27年	平成28年	平成29年	平成30年	令和元年	令和2年	令和3年	令和4年
刑法犯総数	10,820	9,879	9,463	8,082	8,047	6,878	6,514	5,998	5,833	6,776
凶悪犯	67	61	75	56	71	43	50	51	39	43
粗暴犯	930	868	784	928	885	792	759	788	758	875
窃盗犯	7,835	7,160	6,936	5,559	5,474	4,661	4,234	3,710	3,581	4,233
侵入盗	826	655	672	619	541	376	471	370	283	322
乗り物盗	2,589	2,369	2,336	1,694	1,476	1,120	901	886	719	1,007
非侵入盗	4,420	4,136	3,928	3,246	3,457	3,165	2,862	2,454	2,579	2,904
知能犯	434	434	517	468	496	452	455	368	410	484
風俗犯	118	97	106	77	82	69	87	70	69	67
その他の刑法犯	1,436	1,259	1,045	994	1,039	861	929	1,011	976	1,074

第2図 刑法犯認知件数の推移



(2) 罪種別認知状況

ア 重要犯罪・重要窃盗犯

令和4年の重要犯罪（殺人、強盗、放火、強制性交等の凶悪犯に略取誘拐・人身売買及び強制わいせつを加えたものをいう。以下同じ。）の認知件数は93件で、前年に比べ9件（10.7%）の増加となっており、殺人及び略取誘拐・人身売買は減少し、強制性交等は前年同数で、強盗、放火及び強制わいせつについては増加している。

重要窃盗犯（侵入盗、自動車盗、ひったくり及びすりをいう。以下同じ。）の認知件数は419件で、前年に比べ97件（30.1%）の増加となっており、侵入盗、自動車盗、すり及びひったくり全ての罪種で増加している。（第3表）

第3表 重要犯罪・重要窃盗犯認知件数対前年比較

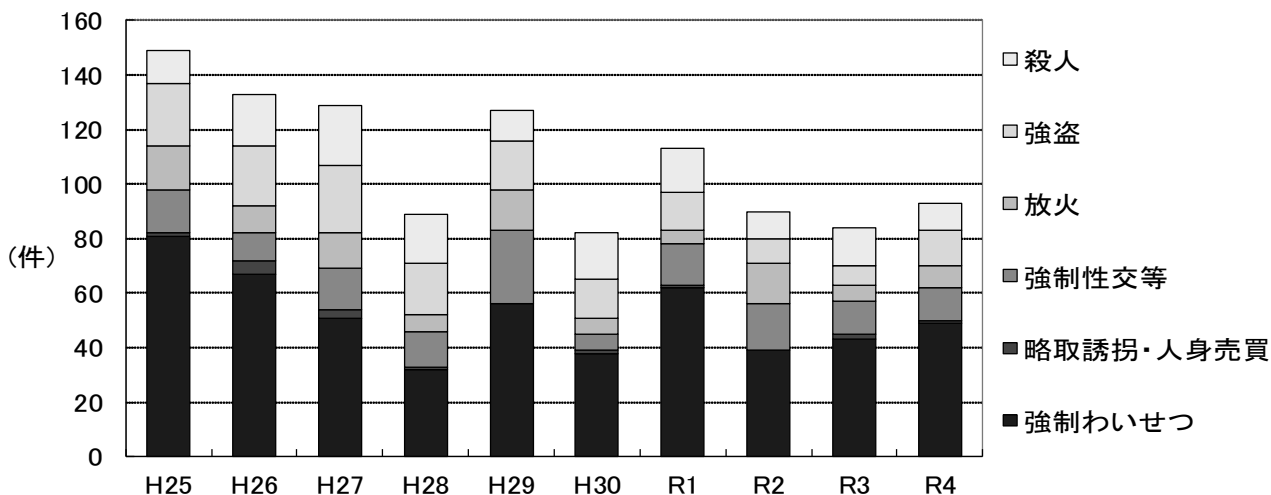
罪種別	令和4年	令和3年	増減	
			件数	増減率
重要犯罪	93	84	9	10.7
殺人	10	14	-4	-28.6
強盗	13	7	6	85.7
放火	8	6	2	33.3
強制性交等	12	12		-
略取誘拐・人身売買	1	2	-1	-50.0
強制わいせつ	49	43	6	14.0
重要窃盗犯	419	322	97	30.1
侵入盗	322	283	39	13.8
住宅対象	121	88	33	37.5
その他	201	195	6	3.1
自動車盗	54	27	27	100.0
ひったくり	10	5	5	100.0
すり	33	7	26	371.4

過去10年間の重要犯罪の認知件数をみると、平成25年の149件が最も多く、平成30年の82件が最も少ない。
 また、過去10年間の重要窃盗犯の認知件数をみると、平成25年の974件が最も多く、その後は減少傾向
 で推移し、令和3年の322件が最も少ない。(第4表、第3図、第4図)

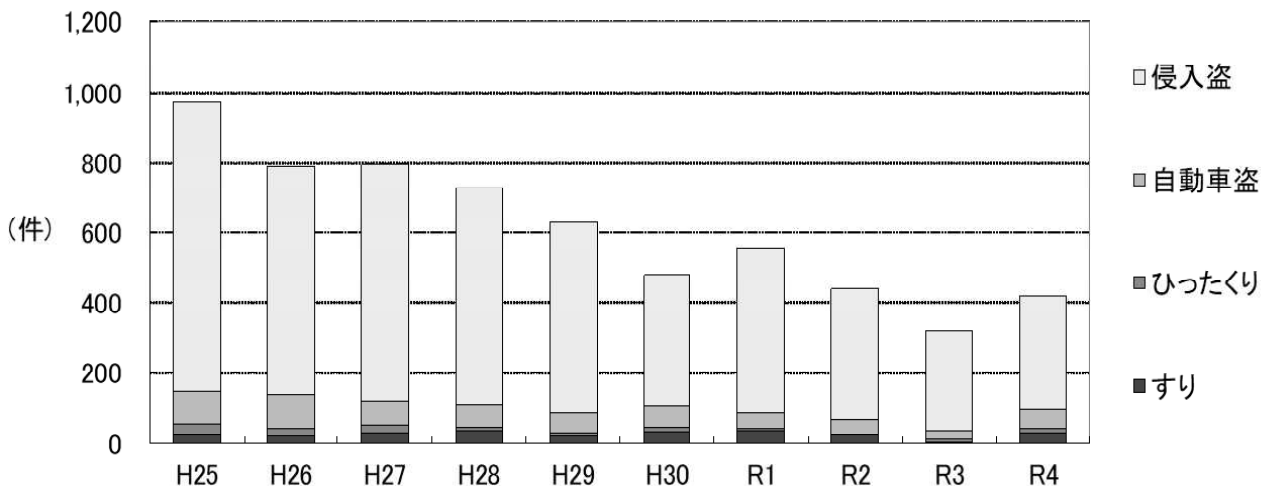
第4表 重要犯罪・重要窃盗犯認知件数の推移

区 分	平成25年	平成26年	平成27年	平成28年	平成29年	平成30年	令和元年	令和2年	令和3年	令和4年
重 要 犯 罪	149	133	129	89	127	82	113	90	84	93
殺 人	12	19	22	18	11	17	16	10	14	10
強 盗	23	22	25	19	18	14	14	9	7	13
放 火	16	10	13	6	15	6	5	15	6	8
強 制 性 交 等	16	10	15	13	27	6	15	17	12	12
略取誘拐・人身売買	1	5	3	1	0	1	1	0	2	1
強 制 わ い せ つ	81	67	51	32	56	38	62	39	43	49
重 要 窃 盗 犯	974	792	794	729	630	481	559	441	322	419
侵 入 盗	826	655	672	619	541	376	471	370	283	322
住 宅 対 象	344	328	286	249	282	159	231	174	88	121
そ の 他	482	327	386	370	259	217	240	196	195	201
自 動 車 盗	90	91	70	60	57	56	45	42	27	54
ひ っ た く り	29	25	21	11	11	12	5	3	5	10
す り	29	21	31	39	21	37	38	26	7	33

第3図 重要犯罪認知件数の推移



第4図 重要窃盗犯認知件数の推移



イ 凶 悪 犯

令和4年の凶悪犯は全体の認知件数が43件で、前年に比べ4件（10.3%）増加している。

罪種別に見ると、殺人は減少し、強制性交は前年同数で、強盗及び放火は増加している。（第5表）

過去10年間の凶悪犯の認知件数をみると、平成27年の75件が最も多く、その後は増減を繰り返している。

（第6表、第5図）

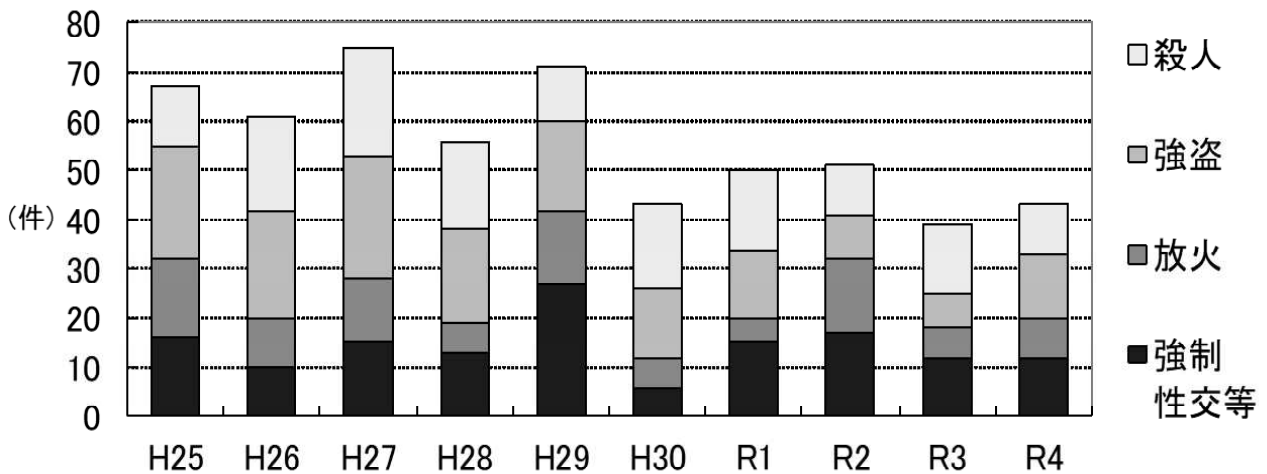
第5表 凶悪犯認知件数対前年比較

罪 種 別	令和4年	令和3年	増 減	
			件 数	増 減 率
凶 悪 犯 総 数	43	39	4	10.3
殺 人	10	14	-4	-28.6
強 盗	13	7	6	85.7
放 火	8	6	2	33.3
強 制 性 交 等	12	12	0	0.0

第6表 凶悪犯認知件数の推移

区 分	平成25年	平成26年	平成27年	平成28年	平成29年	平成30年	令和元年	令和2年	令和3年	令和4年
凶 悪 犯 総 数	67	61	75	56	71	43	50	51	39	43
殺 人	12	19	22	18	11	17	16	10	14	10
強 盗	23	22	25	19	18	14	14	9	7	13
放 火	16	10	13	6	15	6	5	15	6	8
強 制 性 交 等	16	10	15	13	27	6	15	17	12	12

第5図 凶悪犯認知件数の推移



ウ 粗 暴 犯

令和4年の粗暴犯全体の認知件数は875件で、前年に比べ117件（15.4%）増加している。

罪種別に見ると、脅迫は減少し、凶器準備集合は前年同数で、暴行、傷害及び恐喝は増加している。

（第7表）

過去10年間の粗暴犯の認知件数をみると、平成25年の930件が最多で、それ以降は増減を繰り返している。（第8表、第6図）

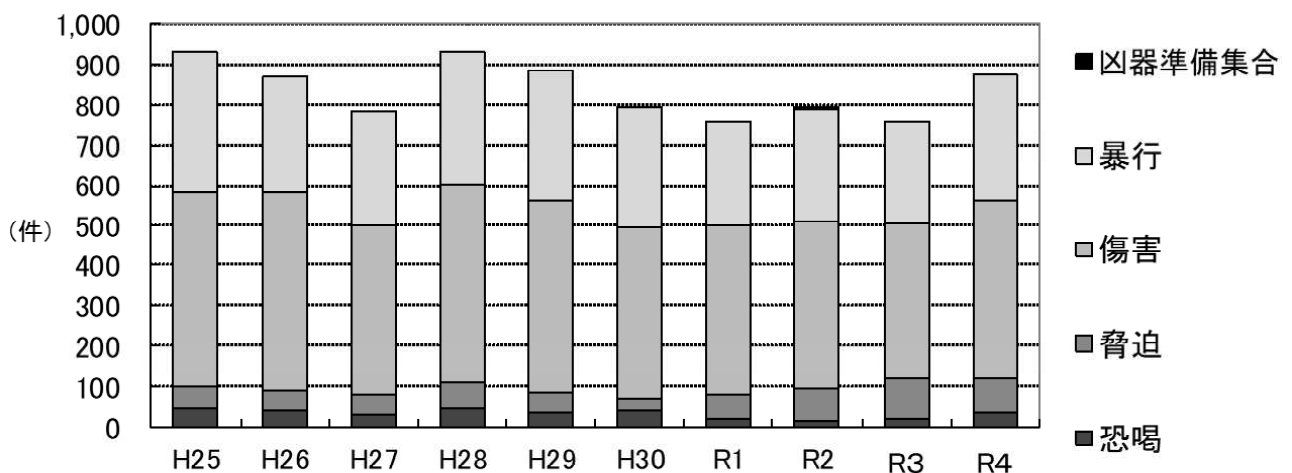
第7表 粗暴犯認知件数対前年比較

罪 種 別	令和4年	令和3年	増 減	
			件 数	増 減 率
粗 暴 犯 総 数	875	758	117	15.4
凶 器 準 備 集 合				-
暴 行	311	253	58	22.9
傷 害	444	383	61	15.9
脅 迫	86	102	-16	-15.7
恐 喝	34	20	14	70.0

第8表 粗暴犯認知件数の推移

区 分	平成25年	平成26年	平成27年	平成28年	平成29年	平成30年	令和元年	令和2年	令和3年	令和4年
粗 暴 犯 総 数	930	868	784	928	885	792	759	788	758	875
凶 器 準 備 集 合								1		
暴 行	347	287	283	325	325	294	258	277	253	311
傷 害	483	491	421	491	475	428	421	414	383	444
脅 迫	55	52	52	68	48	31	62	80	102	86
恐 喝	45	38	28	44	37	39	18	16	20	34

第6図 粗暴犯認知件数の推移



エ 窃 盗 犯

令和4年の窃盗犯認知件数は4,233件で、前年に比べ652件（18.2%）の増加となっている。（第9表）

第9表 窃盗手口別認知件数対前年比較

区 分	令和4年	令和3年	増 減	
			件 数	率
窃 盗 犯 総 数	4,233	3,581	652	18.2
※ 侵 入 盗	322	283	39	13.8
空 き 巣	77	61	16	26.2
忍 込 み	28	17	11	64.7
居 空 き	16	10	6	60.0
A T M 破 り	1		1	-
金 庫 破 り	13	7	6	85.7
旅 館 荒 し	20	3	17	566.7
官 公 署 荒 し	3	1	2	200.0
学 校 荒 し	9	17	-8	-47.1
病 院 荒 し	2		2	-
給 油 所 荒 し				-
事 務 所 荒 し	31	37	-6	-16.2
出 店 荒 し	49	75	-26	-34.7
工 場 荒 し	2	4	-2	-50.0
更 衣 室 荒 し	3	4	-1	-25.0
倉 庫 荒 し	21	22	-1	-4.5
そ の 他	47	25	22	88.0
※ 乗 り 物 盗	1,007	719	288	40.1
自 動 車 盗	54	27	27	100.0
オ ー ト バ イ 盗	145	152	-7	-4.6
自 転 車 盗	808	540	268	49.6
非 侵 入 盗	2,904	2,579	325	12.6
職 権 盗				-
慶 弔 盗				-
追 出 し 盗				-
買 物 盗	11	5	6	120.0
訪 問 盗	11	13	-2	-15.4
払 出 盗	56	112	-56	-50.0
A T M ね ら い				-
窓 口 ね ら い				-
途 中 ね ら い				-
室 内 ね ら い	7	7		
客 室 ね ら い	5	5		
病 室 ね ら い	3	3		
※ 必 ず 盗	10	5	5	100.0
※ 置 引 き	33	7	26	371.4
置 引 き	365	364	1	0.3
仮 睡 者 ね ら い	72	32	40	125.0
車 上 ね ら い	309	211	98	46.4
部 品 ね ら い	155	107	48	44.9
脱 衣 場 ね ら い	10	4	6	150.0
自 動 販 売 機 ね ら い	54	33	21	63.6
色 情 ね ら い	38	37	1	2.7
工 事 場 ね ら い	26	23	3	13.0
万 引 き	1,087	1,023	64	6.3
職 場 ね ら い	89	69	20	29.0
同 居 ね ら い	12	7	5	71.4
さ い 銭 ね ら い	1	9	-8	-88.9
そ の 他	550	503	47	9.3

※印は、重要窃盗犯

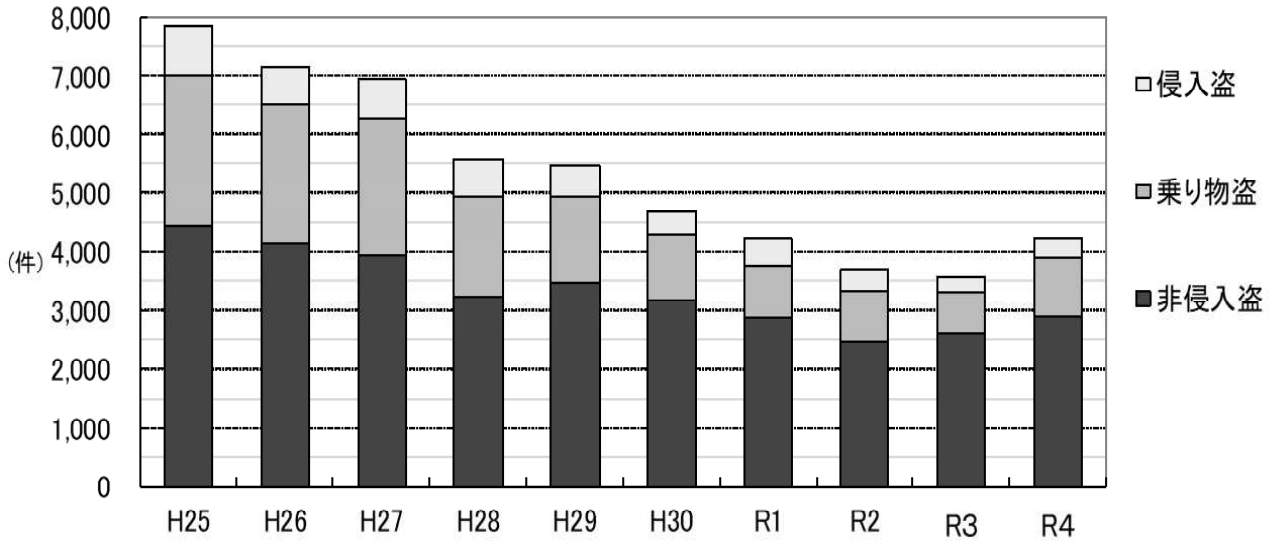
過去10年間の窃盗犯の認知件数をみると、平成25年の7,835件が最多で、その後は減少傾向にあり、令和3年の3,581件が最少となっている。(第10表、第7図)

第10表 窃盗犯手口別認知件数の推移

区 分	平成25年	平成26年	平成27年	平成28年	平成29年	平成30年	令和元年	令和2年	令和3年	令和4年
窃盗犯総数	7,835	7,160	6,936	5,559	5,474	4,661	4,234	3,710	3,581	4,233
※ 侵入盗	826	655	672	619	541	376	471	370	283	322
空き巣	209	198	149	169	158	90	126	128	61	77
忍込み	87	106	88	62	90	53	85	29	17	28
居空き	48	24	49	18	34	16	20	17	10	16
ATM破り										1
金庫破り	18	10	9	13	11	11	13	10	7	13
旅館荒し	17	10	6	7	10	10	6	3	3	20
官公署荒し	16	15	9	7	6	8	18	9	1	3
学校荒し	43	14	17	17	13	8	10	20	17	9
病院荒し	4	2	5	6	8	4	2	4		2
事務所荒し	105	78	64	59	54	43	54	39	37	31
出店荒し	168	108	160	181	91	81	77	56	75	49
更衣室荒し	9	21	20	7	6	4	4	19	4	3
倉庫荒し	53	32	38	29	30	19	24	21	22	21
その他	49	37	58	44	30	29	32	15	29	49
※ 乗り物盗	2,589	2,369	2,336	1,694	1,476	1,120	901	886	719	1,007
自動車盗	90	91	70	60	57	56	45	42	27	54
オートバイ盗	896	811	897	592	425	232	173	183	152	145
自転車盗	1,603	1,467	1,369	1,042	994	832	683	661	540	808
※ 非侵入盗	4,420	4,136	3,928	3,246	3,457	3,165	2,862	2,454	2,579	2,904
払出盗	10	14	10	5	21	39	13	13	112	56
ATMねらい	1			2						
※ ひったくり	29	25	21	11	11	12	5	3	5	10
※ すり	29	21	31	39	21	37	38	26	7	33
置引き	616	595	455	430	458	467	441	342	364	365
仮睡者ねらい	131	108	95	89	97	82	81	70	32	72
車上ねらい	666	528	473	354	439	338	295	236	211	309
部品ねらい	405	445	392	280	220	140	128	131	107	155
自動販売機ねらい	186	111	197	114	83	35	26	11	33	54
色情ねらい	59	51	56	40	37	74	52	40	37	38
工事場ねらい	58	54	123	63	63	49	30	31	23	26
万引き	1,316	1,309	1,282	1,159	1,221	1,162	1,117	936	1,023	1,087
その他	914	875	793	660	786	730	636	615	625	699

※印は重要窃盗犯

第7図 窃盗犯認知件数の推移



オ 知 能 犯

令和4年の知能犯の認知件数は484件で、前年と比べ74件（18.0%）増加しており、全ての罪種で増加している。（第11表）

過去10年間の知能犯の認知件数をみると、平成27年の517件が最多で、令和2年の368件が最も少ない。（第12表、第8図）

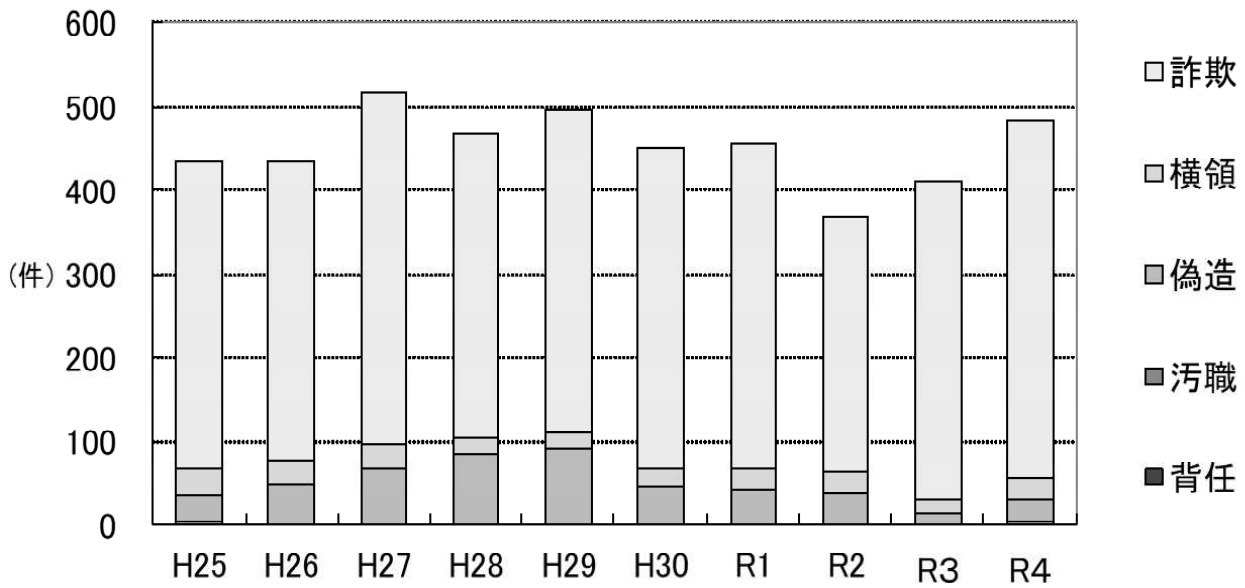
第11表 知能犯認知件数の対前年比較

区 分	令和4年	令和3年	増 減	
			件 数	増 減 率
知 能 犯 総 数	484	410	74	18.0
詐 欺	429	381	48	12.6
横 領	25	16	9	56.3
偽 造	26	12	14	116.7
汚 職	3	1	2	200.0
背 任	1		1	-

第12表 知能犯罪種別認知件数の推移

区 分	平成25年	平成26年	平成27年	平成28年	平成29年	平成30年	令和元年	令和2年	令和3年	令和4年
知 能 犯 総 数	434	434	517	468	496	452	455	368	410	484
詐 欺	368	357	421	364	387	386	387	304	381	429
横 領	31	30	28	19	17	20	26	27	16	25
偽 造	33	46	67	85	91	46	42	36	12	26
汚 職	1				1			1	1	3
背 任	1	1	1							1

第8図 知能犯認知件数の推移



カ 風 俗 犯

令和4年の風俗犯の認知件数は67件で、前年に比べ2件（2.9%）の減少となっている（第13表）

第13表 風俗犯認知件数対前年比較

区 分	令和4年	令和3年	増 減	
			件 数	増 減 率
風 俗 犯 総 数	67	69	-2	-2.9
賭 博	1	1		
普通賭博				-
常習賭博	1	1		
賭博開帳等				-
わ い せ つ	66	68	-2	-2.9
強制わいせつ	49	43	6	14.0
公然わいせつ	16	20	-4	-20.0
わいせつ物頒布等	1	5	-4	-80.0

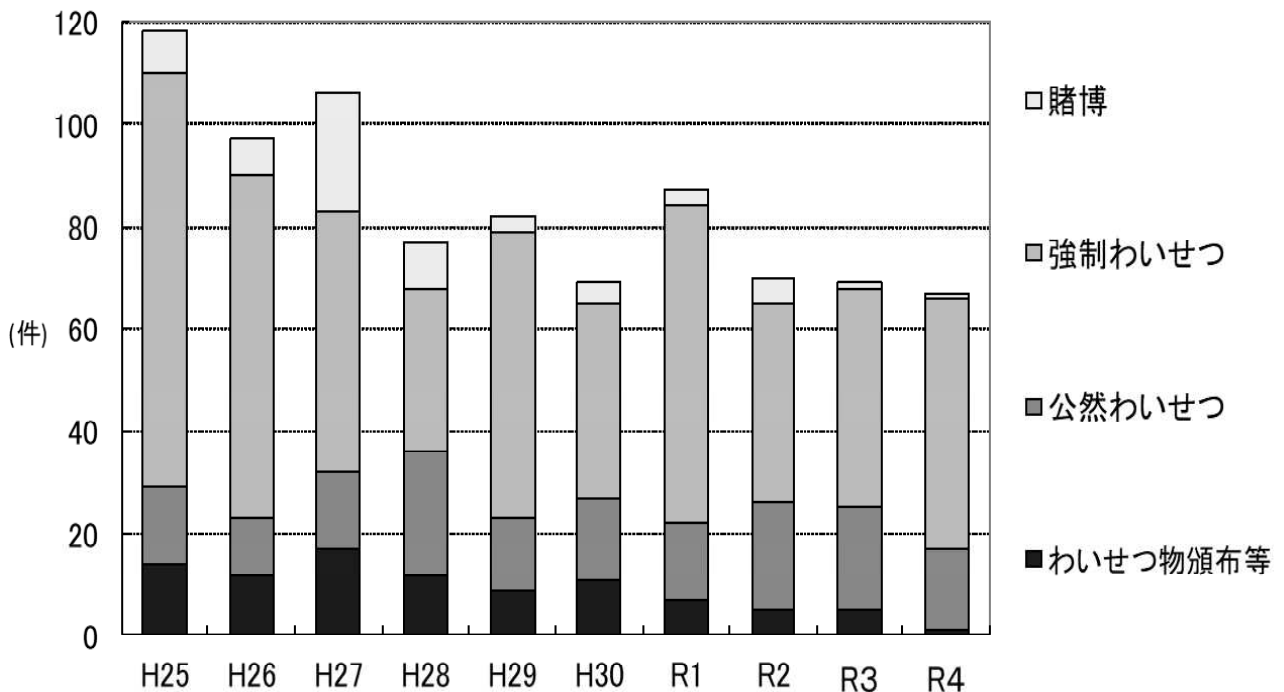
過去10年間の風俗犯の認知件数をみると、平成25年の118件が最多で、令和4年の67件が最も少ない。

(第14表、第9図)

第14表 風俗犯認知件数の推移

区 分	平成25年	平成26年	平成27年	平成28年	平成29年	平成30年	令和元年	令和2年	令和3年	令和4年
風 俗 犯 総 数	118	97	106	77	82	69	87	70	69	67
賭 博	8	7	23	9	3	4	3	5	1	1
普通賭博	3	3	5	1		1		1		
常習賭博	5	4	15	7	3	2	3	3	1	1
賭博開帳等			3	1		1		1		
わ い せ つ	110	90	83	68	79	65	84	65	68	66
強制わいせつ	81	67	51	32	56	38	62	39	43	49
公然わいせつ	15	11	15	24	14	16	15	21	20	16
わいせつ物頒布等	14	12	17	12	9	11	7	5	5	1

第9図 風俗犯認知件数の推移



キ その他の刑法犯

令和4年のその他の刑法犯の認知件数は1,074件で、前年に比べ98件（10.0%）増加している。

(第15表)

過去10年間のその他の刑法犯の認知件数をみると、平成25年の1,436件が最多で、それ以降は増減を繰り返している。(第16表)

第15表 その他の刑法犯認知件数対前年比較

罪 種	令和4年	令和3年	増 減	
			件 数	増 減 率
そ の 他 刑 法 犯 総 数	1,074	976	98	10.0
占 有 離 脱 物 横 領	102	58	44	75.9
公 務 執 行 妨 害	38	34	4	11.8
住 居 侵 入	133	173	-40	-23.1
逮 捕 監 禁	5	4	1	25.0
略 取 誘 拐 ・ 人 身 売 買	1	2	-1	-50.0
盗 品 等	4	5	-1	-20.0
器 物 損 壊 等	666	592	74	12.5
そ の 他	125	108	17	15.7

第16表 その他の刑法犯認知件数の推移

区 分	平成25年	平成26年	平成27年	平成28年	平成29年	平成30年	令和元年	令和2年	令和3年	令和4年
そ の 他 刑 法 犯 総 数	1,436	1,259	1,045	994	1,039	861	929	1,011	976	1,074
占 有 離 脱 物 横 領	137	96	89	60	76	51	37	68	58	102
公 務 執 行 妨 害	37	39	37	51	53	54	38	30	34	38
住 居 侵 入	213	171	148	179	167	112	112	152	173	133
逮 捕 監 禁	2	3	7	1	4	3	1	4	4	5
略 取 誘 拐 ・ 人 身 売 買	1	5	3	1		1	1		2	1
盗 品 等	10	11	12	12	5	7	6	6	5	4
器 物 損 壊 等	957	840	690	623	661	557	598	631	592	666
そ の 他	79	94	59	67	73	76	136	120	108	125

2 犯罪の被害

令和4年に認知した刑法犯による生命・身体の被害及び財産犯による財産の被害状況は、次のとおりである。

(1) 生命・身体の被害

令和4年に刑法犯により死亡した者は6人、負傷した者は494人で、前年に比べ死者は6人減少し、負傷者は82人増加した。(第17表)

第17表 刑法犯による死傷被害者数

年 別 罪 種	平成30年		令和元年		令和2年		令和3年		令和4年	
	死 者	負 傷 者	死 者	負 傷 者	死 者	負 傷 者	死 者	負 傷 者	死 者	負 傷 者
総 数	13	476	7	467	16	435	12	412	6	494
殺 人	8	8	4	11	5	5	4	11	3	8
強 盗		4	1	8	1	4		3		9
放 火						1			1	
強 制 性 交 等				1						4
傷 害 ・ 同 致 死		442		433	3	419	1	392		461
過 失 致 死 傷		1	1	3	1	2				6
業 務 上 過 失 致 死 傷	5	17	1	4	6	1	7	1	2	1
そ の 他		4		7		3		5		5

(2) 財産の被害

令和4年に認知した財産犯（強盗、恐喝、窃盗、詐欺、横領及び占有離脱物横領をいう。）の被害総額は14億5523万9千円となっている。

このうち現金の被害額は11億8443万6千円で、被害総額の81.4%を占めている。

現金の被害額でみると、1日あたり約324万5千円、1時間あたり約13万5千円となっている。(第18表)

第18表 財産犯の被害額

[単位：千円]

区 分	平成30年	令和元年	令和2年	令和3年	令和4年
総 額	406,819	625,899	487,342	792,194	1,455,239
現 金	187,742	400,588	283,978	483,133	1,184,436
強 盗	692	1,378	10,171	1	314
現 金	633	1,107	2,114		246
恐 喝	3,735	2,426	1,869	982	5,132
現 金	3,521	2,375	1,803	732	3,252
窃 盗	283,662	266,326	325,846	401,476	284,529
現 金	109,678	103,685	157,599	160,011	84,273
詐 欺	88,774	280,264	107,745	318,966	1,101,800
現 金	53,901	252,899	87,097	276,700	1,038,967
横 領	28,438	73,279	38,813	68,405	57,981
現 金	18,974	38,601	33,871	44,043	55,215
占 離	1,518	2,226	2,898	2,364	5,483
現 金	1,035	1,921	1,494	1,647	2,483

※占離とは占有離脱物横領をいう。

3 検挙状況

(1) 刑法犯

令和4年の刑法犯の検挙件数は3,672件で、前年に比べ345件（10.4%）増加し、検挙人員は2,727人で、前年に比べ244人（9.8%）増加している。（第19表）

第19表 刑法犯検挙状況対前年比較

区分 罪種	検挙件数				検 挙 人 員			
	令和4年	令和3年	増減数	増減率	令和4年	令和3年	増減数	増減率
刑法犯総数	3,672	3,327	345	10.4	2,727	2,483	244	9.8
凶悪犯	34	37	-3	-8.1	42	41	1	2.4
粗暴犯	756	657	99	15.1	750	668	82	12.3
窃盗犯	1,997	1,971	26	1.3	1,346	1,278	68	5.3
侵入盗	158	194	-36	-18.6	59	72	-13	-18.1
乗り物盗	164	207	-43	-20.8	103	97	6	6.2
非侵入盗	1,675	1,570	105	6.7	1,184	1,109	75	6.8
知能犯	446	210	236	112.4	203	131	72	55.0
風俗犯	61	62	-1	-1.6	55	53	2	3.8
その他の刑法犯	378	390	-12	-3.1	331	312	19	6.1

過去10年間の刑法犯の検挙件数をみると、平成25年の4,531件が最多で、令和3年の3,327件が最も少ない。（第20表）

第20表 刑法犯検挙件数の推移

区分	平成25年	平成26年	平成27年	平成28年	平成29年	平成30年	令和元年	令和2年	令和3年	令和4年
刑法犯総数	4,531	4,356	4,205	4,123	4,424	3,919	3,863	3,448	3,327	3,672
凶悪犯	53	60	68	56	73	45	45	51	37	34
粗暴犯	735	719	666	737	763	691	669	730	657	756
窃盗犯	2,791	2,750	2,585	2,506	2,632	2,389	2,292	1,976	1,971	1,997
侵入盗	528	364	308	376	319	238	290	234	194	158
乗り物盗	348	491	420	348	256	245	178	167	207	164
非侵入盗	1,915	1,895	1,857	1,782	2,057	1,906	1,824	1,575	1,570	1,675
知能犯	344	280	384	332	409	347	384	260	210	446
風俗犯	78	80	95	67	87	59	78	74	62	61
その他の刑法犯	530	467	407	425	460	388	395	357	390	378

過去10年間の刑法犯の検挙人員は平成25年の3,645人が最多で、令和3年の2,483人が最も少ない。

(第21表)

第21表 刑法犯検挙人員の推移

区 分	平成25年	平成26年	平成27年	平成28年	平成29年	平成30年	令和元年	令和2年	令和3年	令和4年
刑法犯総数	3,645	3,408	3,295	3,372	3,245	3,006	2,838	2,636	2,483	2,727
凶悪犯	51	58	61	51	65	39	51	53	41	42
粗暴犯	756	718	678	784	767	677	680	722	668	750
窃盗犯	2,052	1,977	1,870	1,899	1,814	1,739	1,575	1,369	1,278	1,346
侵入盗	237	176	175	143	169	139	96	89	72	59
乗り物盗	255	254	246	273	172	158	114	118	97	103
非侵入盗	1,560	1,547	1,449	1,483	1,473	1,442	1,365	1,162	1,109	1,184
知能犯	226	181	210	184	151	188	161	145	131	203
風俗犯	68	80	122	93	66	53	84	71	53	55
その他の刑法犯	492	394	354	361	382	310	287	276	312	331

(2) 罪種別検挙状況

ア 重要犯罪・重要窃盗犯

令和4年の重要犯罪の検挙件数は75件で、前年に比べ2件(2.6%)減少した。検挙人員は76人で、前年に比べ3人(4.1%)増加した。

また、重要窃盗犯の検挙件数は228件で、前年に比べ4件(1.7%)減少した。検挙人員は107人で、前年同数である。(第22表)

第22表 重要犯罪・重要窃盗犯検挙状況対前年比較

区 分	検 挙 件 数				検 挙 率			検 挙 人 員			
	令和4年	令和3年	増減数	増減率	令和4年	令和3年	増減(ポイント)	令和4年	令和3年	増減数	増減率
重要犯罪	75	77	-2	-2.6	80.6	91.7	-11.1	76	73	3	4.1
殺人	9	14	-5	-35.7	90.0	100.0	-10.0	10	11	-1	-9.1
強盗	10	6	4	66.7	76.9	85.7	-8.8	16	7	9	128.6
放火	5	7	-2	-28.6	62.5	116.7	-54.2	6	6		
強制性交等	10	10			83.3	83.3		10	17	-7	-41.2
略取誘拐・人身売買	2	1	1	100.0	200.0	50.0	150.0	2	1	1	100.0
強制わいせつ	39	39			79.6	90.7	-11.1	32	31	1	3.2
重要窃盗犯	228	232	-4	-1.7	54.4	72.0	-17.6	107	107		
侵入盗	158	194	-36	-18.6	49.1	68.6	-19.5	59	72	-13	-18.1
自動車盗	36	26	10	38.5	66.7	96.3	-29.6	24	24		
ひったくり	9	5	4	80.0	90.0	100.0	-10.0	5	4	1	25.0
すり	25	7	18	257.1	75.8	100.0	-24.2	19	7	12	171.4

過去10年間の重要犯罪の検挙件数をみると、平成29年の133件が最多で、令和4年の75件が最も少なく、
 検挙人員は、平成29年の107人が最多で、平成30年の66人が最も少ない。

重要窃盗犯の検挙件数は、平成25年の624件が最多で、令和4年の228件が最も少なく、検挙人員は、平
 成25年の316人が最多で、令和3年及び令和4年の107人が最も少ない。(第23表)

第23表 重要犯罪・重要窃盗犯の検挙件数・人員の推移

区 分		平成25年	平成26年	平成27年	平成28年	平成29年	平成30年	令和元年	令和2年	令和3年	令和4年
重 要 犯 罪	検 挙	95	115	113	80	133	77	100	94	77	75
	検 挙 率	63.8	86.5	87.6	89.9	104.7	93.9	88.5	104.4	91.7	80.6
	人 員	84	103	104	72	107	66	96	90	73	76
殺 人	検 挙	11	18	22	19	11	16	16	10	14	9
	検 挙 率	91.7	94.7	100.0	105.6	100.0	94.1	100.0	100.0	100.0	90.0
	人 員	10	18	19	17	11	15	17	13	11	10
強 盗	検 挙	15	19	24	15	18	16	12	9	6	10
	検 挙 率	65.2	86.4	96.0	78.9	100.0	114.3	85.7	100.0	85.7	76.9
	人 員	17	18	24	12	16	14	18	10	7	16
放 火	検 挙	13	11	8	8	16	7	5	13	7	5
	検 挙 率	81.3	110.0	61.5	133.3	106.7	116.7	100.0	86.7	116.7	62.5
	人 員	11	10	7	8	16	4	4	10	6	6
強 制 性 交 等	検 挙	14	12	14	14	28	6	12	19	10	10
	検 挙 率	87.5	120.0	93.3	107.7	103.7	100.0	80.0	111.8	83.3	83.3
	人 員	13	12	11	14	22	6	12	20	17	10
略 取 誘 拐・ 人 身 売 買	検 挙		5	1	1		1	1		1	2
	検 挙 率		100.0	33.3	100.0		100.0	100.0		50.0	200.0
	人 員		4	1	1		1			1	2
強 制 わ い せ つ	検 挙	42	50	44	23	60	31	54	43	39	39
	検 挙 率	51.9	74.6	86.3	71.9	107.1	81.6	87.1	110.3	90.7	79.6
	人 員	33	41	42	20	42	26	45	37	31	32
重 要 窃 盗 犯	検 挙	624	436	381	460	392	316	367	293	232	228
	検 挙 率	64.1	55.1	48.0	63.1	62.2	65.7	65.7	66.4	72.0	54.4
	人 員	316	247	254	240	243	221	165	148	107	107
侵 入 盗	検 挙	528	364	308	376	319	238	290	234	194	158
	検 挙 率	63.9	55.6	45.8	60.7	59.0	63.3	61.6	63.2	68.6	49.1
	人 員	237	176	175	143	169	139	96	89	72	59
自 動 車 盗	検 挙	55	54	41	43	47	39	40	32	26	36
	検 挙 率	61.1	59.3	58.6	71.7	82.5	69.6	88.9	76.2	96.3	66.7
	人 員	41	52	36	45	33	36	31	31	24	24
ひ っ た く り	検 挙	17	8	7	7	7	7	4	2	5	9
	検 挙 率	58.6	32.0	33.3	63.6	63.6	58.3	80.0	66.7	100.0	90.0
	人 員	15	7	14	10	8	6	4	3	4	5
す り	検 挙	24	10	25	34	19	32	33	25	7	25
	検 挙 率	82.8	47.6	80.6	87.2	90.5	86.5	86.8	96.2	100.0	75.8
	人 員	23	12	29	42	33	40	34	25	7	19

イ 凶 悪 犯

令和4年の凶悪犯の検挙件数は34件で、前年に比べ3件（8.1%）減少した。

検挙人員は42人で、前年に比べ1人（2.4%）増加した。（第24表）

第24表 凶悪犯検挙状況対前年比較

区 分	検 挙 件 数				検 挙 人 員			
	令 和 4 年	令 和 3 年	増 減 数	増 減 率	令 和 4 年	令 和 3 年	増 減 数	増 減 率
総 数	34	37	-3	-8.1	42	41	1	2.4
殺 人	9	14	-5	-35.7	10	11	-1	-9.1
強 盗	10	6	4	66.7	16	7	9	128.6
放 火	5	7	-2	-28.6	6	6		
強 制 性 交 等	10	10			10	17	-7	-41.2

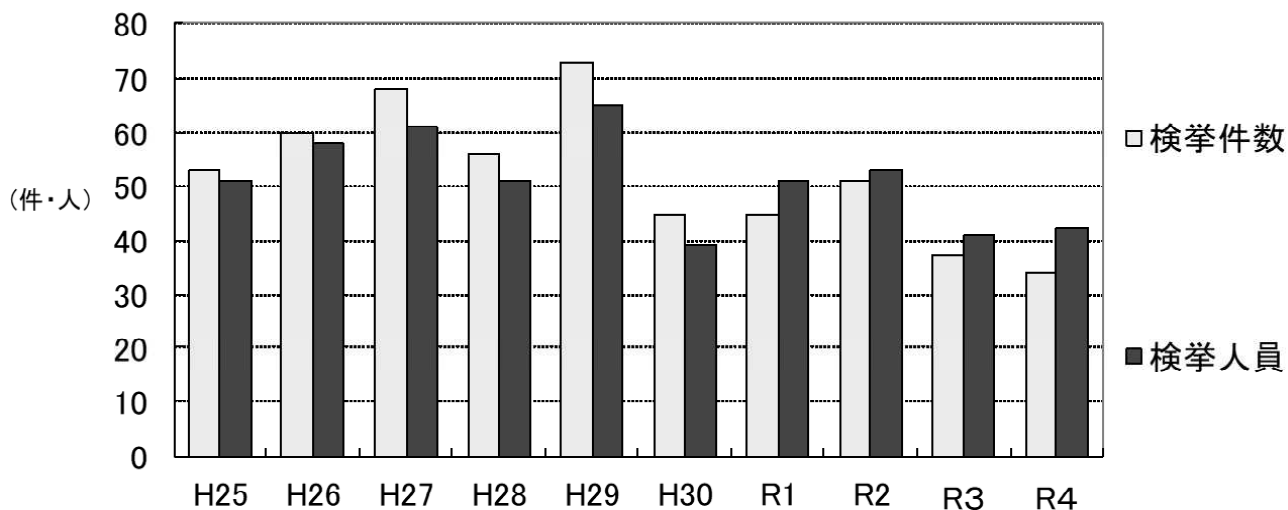
過去10年間の凶悪犯の検挙件数をみると、平成29年の73件が最多で、令和4年の34件が最も少ない。

凶悪犯の検挙人員は、平成29年の65人が最多で、平成30年の39人が最も少ない。（第25表、第10図）

第25表 凶悪犯検挙件数・人員の推移

区 分	平成25年	平成26年	平成27年	平成28年	平成29年	平成30年	令和元年	令和2年	令和3年	令和4年
検 挙 件 数	53	60	68	56	73	45	45	51	37	34
殺 人	11	18	22	19	11	16	16	10	14	9
強 盗	15	19	24	15	18	16	12	9	6	10
放 火	13	11	8	8	16	7	5	13	7	5
強 制 性 交 等	14	12	14	14	28	6	12	19	10	10
検 挙 人 員	51	58	61	51	65	39	51	53	41	42
殺 人	10	18	19	17	11	15	17	13	11	10
強 盗	17	18	24	12	16	14	18	10	7	16
放 火	11	10	7	8	16	4	4	10	6	6
強 制 性 交 等	13	12	11	14	22	6	12	20	17	10

第10図 凶悪犯検挙件数・人員の推移



ウ 粗 暴 犯

令和4年の粗暴犯の検挙件数は756件で、前年に比べ99件（15.1%）増加し、検挙人員は750人で、前年に比べ82人（12.3%）増加した。（第26表）

第26表 粗暴犯検挙状況対前年比較

区 分	検 挙 件 数				検 挙 人 員			
	令和4年	令和3年	増減数	増減率	令和4年	令和3年	増減数	増減率
総 数	756	657	99	15.1	750	668	82	12.3
凶器準備集合				-				-
暴 行	257	224	33	14.7	242	217	25	11.5
傷 害	379	333	46	13.8	399	351	48	13.7
脅 迫	91	82	9	11.0	81	77	4	5.2
恐 喝	29	18	11	61.1	28	23	5	21.7

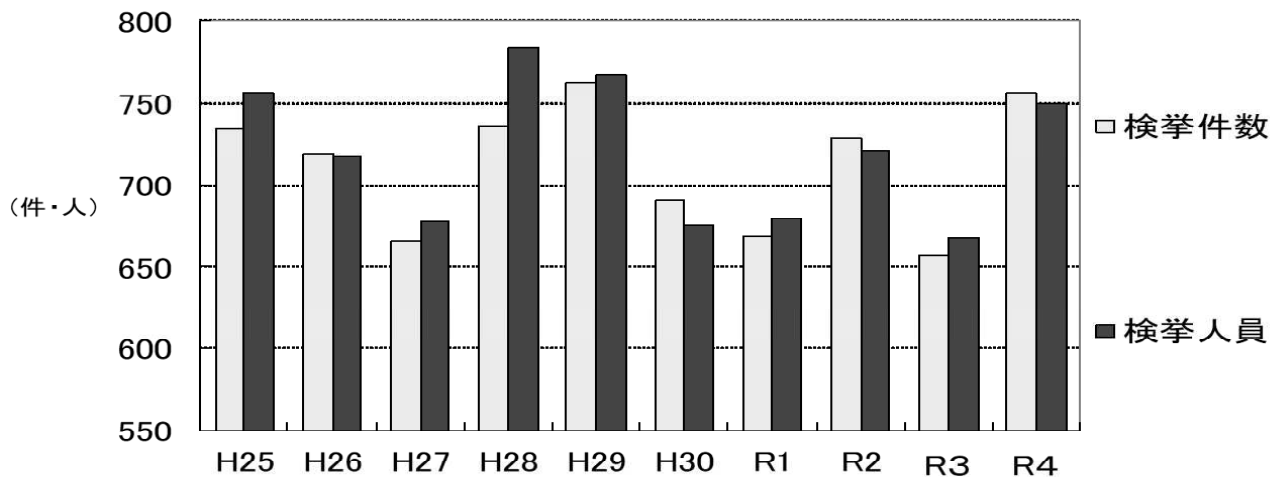
過去10年間の粗暴犯の検挙件数は、平成29年の763件が最多で、令和3年の657件が最も少ない。

また、粗暴犯の検挙人員は、平成28年の784人が最多で、令和3年の668人が最も少ない。（第27表、第11図）

第27表 粗暴犯検挙件数・人員の推移

区 分	平成25年	平成26年	平成27年	平成28年	平成29年	平成30年	令和元年	令和2年	令和3年	令和4年
検挙件数	735	719	666	737	763	691	669	729	657	756
凶器準備集合								1		
暴 行	283	252	242	261	273	250	224	256	224	257
傷 害	378	393	354	383	413	373	375	380	333	379
脅 迫	46	50	47	58	46	32	55	75	82	91
恐 喝	28	24	23	35	31	36	15	18	18	29
検挙人員	756	718	678	784	767	675	680	722	668	750
凶器準備集合						2				
暴 行	259	227	238	253	256	242	214	238	217	242
傷 害	435	425	374	423	426	376	396	390	351	399
脅 迫	37	44	42	52	42	29	51	67	77	81
恐 喝	25	22	24	56	43	28	19	27	23	28

第11図 粗暴犯検挙件数・人員の推移



エ 窃 盗 犯

令和4年の窃盗犯の検挙件数は1,997件で、前年に比べ26件（1.3%）増加し、検挙人員は1,346人で、前年に比べ68人（5.3%）増加した。（第28表）

第28表 窃盗犯検挙状況対前年比較

手 口	検 挙 件 数				検 挙 人 員			
	令和4年	令和3年	増 減 数	増 減 率	令和4年	令和3年	増 減 数	増 減 率
窃 盗 犯 総 数	1,997	1,971	26	1.3	1,346	1,278	68	5.3
※ 侵 入 盗	158	194	-36	-18.6	59	72	-13	-18.1
空 き 巢	32	53	-21	-39.6	6	14	-8	-57.1
忍 込 み	9	10	-1	-10.0	7	3	4	133.3
居 空 き	9	13	-4	-30.8	3	4	-1	-25.0
A T M 破 り				-				-
金 庫 破 り	8	3	5	166.7	1	1		
旅 館 荒 し	7		7	-	4		4	-
官 公 署 荒 し				-				-
学 校 荒 し	5	14	-9	-64.3	3	13	-10	-76.9
病 院 荒 し	2	1	1	100.0	1	1		
給 油 所 荒 し				-				-
事 務 所 荒 し	26	15	11	73.3	9	6	3	50.0
出 店 荒 し	35	55	-20	-36.4	8	17	-9	-52.9
工 場 荒 し		3	-3	-100.0		1	-1	-100.0
更 衣 室 荒 し		1	-1	-100.0				-
倉 庫 荒 し	8	16	-8	-50.0	4	6	-2	-33.3
そ の 他	17	10	7	70.0	13	6	7	116.7
※ 乗 り 物 盗	164	207	-43	-20.8	103	97	6	6.2
自 動 車 盗	36	26	10	38.5	24	24		
オ ー ト バ イ 盗	39	67	-28	-41.8	31	36	-5	-13.9
自 転 車 盗	89	114	-25	-21.9	48	37	11	29.7
非 侵 入 盗	1,675	1,570	105	6.7	1,184	1,109	75	6.8
職 権 盗				-				-
慶 弔 盗				-				-
追 出 し 盗				-				-
買 物 盗	6	3	3	100.0	4	2	2	100.0
訪 問 盗	3	6	-3	-50.0	2	5	-3	-60.0
払 出 盗	63	79	-16	-20.3	8	4	4	100.0
A T M ね ら い				-				-
窓 口 ね ら い				-				-
途 中 ね ら い				-				-
室 内 ね ら い	2	5	-3	-60.0	1	1		
客 室 ね ら い		2	-2	-100.0		2	-2	-100.0
病 室 ね ら い				-				-
※ っ た く り	9	5	4	80.0	5	4	1	25.0
※ す り	25	7	18	257.1	19	7	12	171.4
置 引 き	153	171	-18	-10.5	136	147	-11	-7.5
仮 睡 者 ね ら い	3	9	-6	-66.7	1	4	-3	-75.0
車 上 ね ら い	116	59	57	96.6	30	25	5	20.0
部 品 ね ら い	37	14	23	164.3	28	11	17	154.5
脱 衣 場 ね ら い	1	2	-1	-50.0		1	-1	-100.0
自 動 販 売 機 ね ら い	39	22	17	77.3	4	2	2	100.0
色 情 ね ら い	36	26	10	38.5	17	11	6	54.5
工 事 場 ね ら い	9	5	4	80.0	4	2	2	100.0
万 引 き	896	868	28	3.2	689	644	45	7.0
職 場 ね ら い	40	37	3	8.1	30	26	4	15.4
同 居 ね ら い	4	7	-3	-42.9	4	5	-1	-20.0
さ い 銭 ね ら い	1	8	-7	-87.5	2	8	-6	-75.0
そ の 他	232	235	-3	-1.3	200	198	2	1.0

※印は、重要窃盗犯

過去10年間の窃盗犯の検挙件数は、平成25年の2,791件が最多で、令和3年の1,971件が最も少ない。

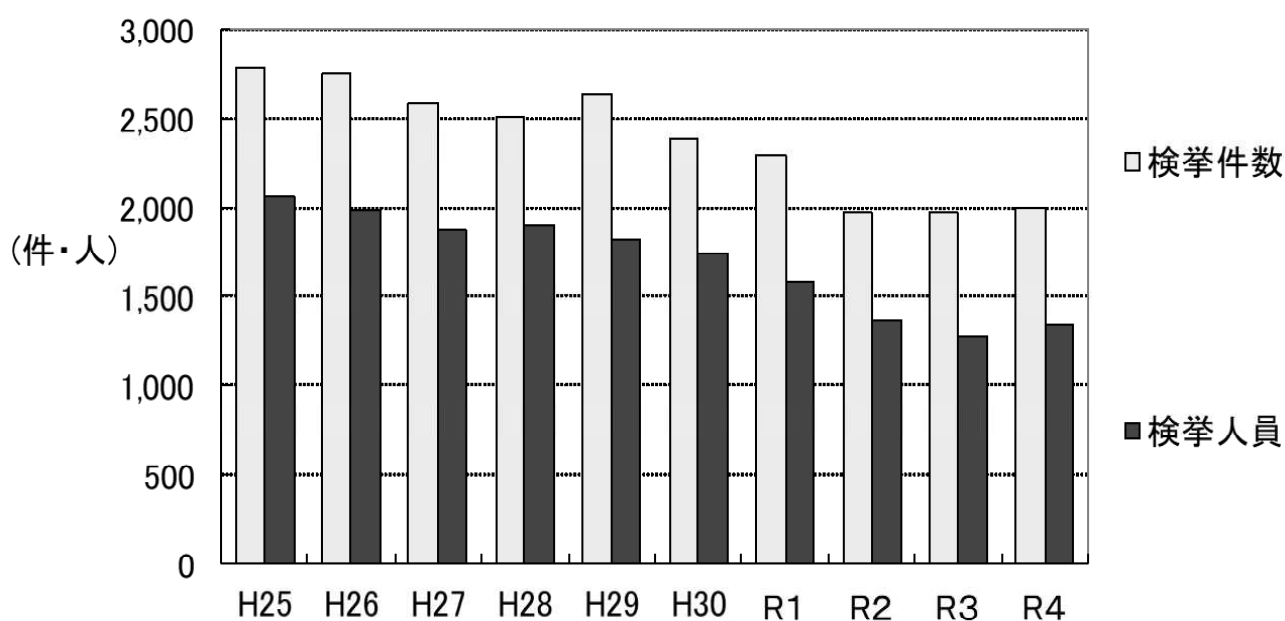
また、窃盗犯の検挙人員は、平成25年の2,052人が最多で、令和3年の1,278人が最も少ない。

(第29表、第12図)

第29表 窃盗犯検挙件数・人員の推移

区 分	平成25年	平成26年	平成27年	平成28年	平成29年	平成30年	令和元年	令和2年	令和3年	令和4年
検挙件数	2,791	2,750	2,585	2,506	2,632	2,389	2,292	1,976	1,971	1,997
侵入盗	528	364	308	376	319	238	290	234	194	158
乗り物盗	348	491	420	348	256	245	178	167	207	164
非侵入盗	1,915	1,895	1,857	1,782	2,057	1,906	1,824	1,575	1,570	1,675
検挙人員	2,052	1,977	1,870	1,899	1,814	1,739	1,575	1,369	1,278	1,346
侵入盗	237	176	175	143	169	139	96	89	72	59
乗り物盗	255	254	246	273	172	158	114	118	97	103
非侵入盗	1,560	1,547	1,449	1,483	1,473	1,442	1,365	1,162	1,109	1,184
うち少年	697	617	612	538	380	366	215	188	164	209
侵入盗	84	69	70	46	44	37	11	10	23	7
乗り物盗	197	191	191	223	101	98	42	63	59	71
非侵入盗	416	357	351	269	235	231	162	115	82	131

第12図 窃盗犯検挙件数・人員の推移



オ 知 能 犯

令和4年の知能犯の検挙件数は446件で、前年に比べ236件（112.4%）増加し、検挙人員は203人で、前年に比べ72人（55.0%）増加した。（第30表）

第30表 知能犯検挙状況対前年比較

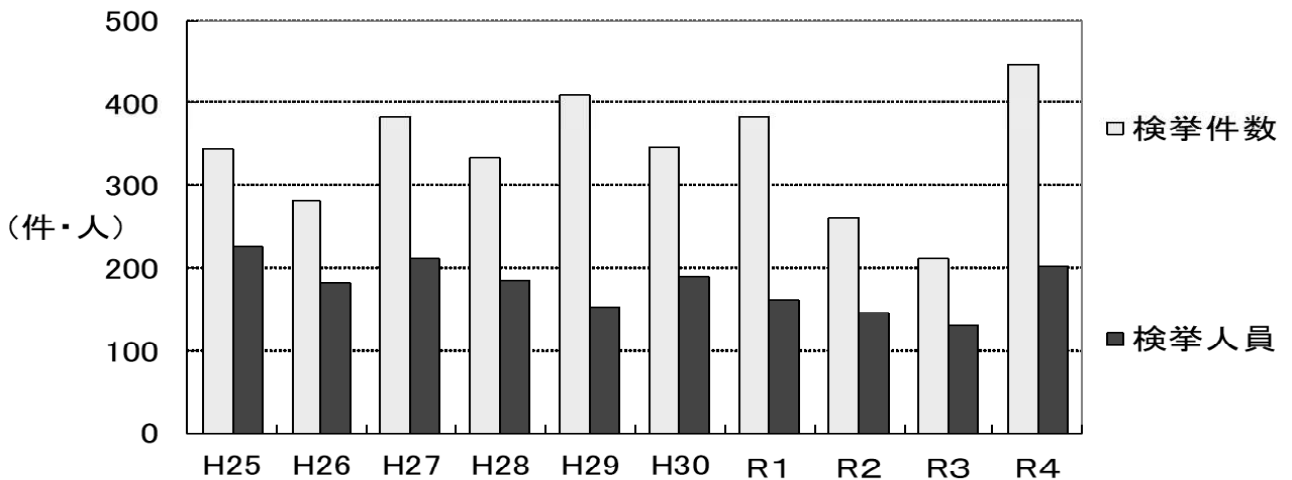
区 分	検 挙 件 数				検 挙 人 員			
	令和4年	令和3年	増減数	増減率	令和4年	令和3年	増減数	増減率
総 数	446	210	236	112.4	203	131	72	55.0
詐 欺	401	184	217	117.9	175	115	60	52.2
横 領	20	16	4	25.0	13	11	2	18.2
偽 造	21	9	12	133.3	10	3	7	233.3
汚 職	3	1	2	200.0	4	2	2	100.0
背 任	1		1	-	1		1	-

過去10年間の知能犯の検挙件数をみると、令和4年の446件が最多で、令和3年の210件が最も少ない。検挙人員をみると、平成25年の226人が最多で、令和3年の131人が最も少ない。（第31表、第13図）

第31表 知能犯検挙件数・人員の推移

区 分	平成25年	平成26年	平成27年	平成28年	平成29年	平成30年	令和元年	令和2年	令和3年	令和4年
検挙件数	344	280	384	332	409	347	384	260	210	446
詐 欺	293	214	303	254	286	284	325	210	184	401
横 領	25	27	27	18	15	16	22	16	16	20
偽 造	25	36	54	59	107	47	37	33	9	21
汚 職					1			1	1	3
背 任	1	3		1						1
検挙人員	226	181	210	184	151	188	161	145	131	203
詐 欺	180	139	172	154	125	148	124	109	115	175
横 領	19	23	19	14	10	12	20	11	11	13
偽 造	27	14	19	15	13	28	17	24	3	10
汚 職					3			1	2	4
背 任		5		1						1

第13図 知能犯検挙件数・人員の推移



カ 風 俗 犯

令和4年の風俗犯の検挙件数は61件で、前年に比べ1件（1.6%）減少し、検挙人員は55人で前年に比べ2人（3.8%）増加した。（第32表）

第32表 風俗犯検挙状況対前年比較

区 分	検 挙 件 数				検 挙 人 員			
	令和4年	令和3年	増 減	増 減 率	令和4年	令和3年	増 減	増 減 率
風 俗 犯 総 数	61	62	-1	-1.6	55	53	2	3.8
賭 博	1	1			3	4	-1	-25.0
普通賭博				-	1	1		
常習賭博	1	1			2	3	-1	-33.3
賭博開帳等				-				-
わ い せ つ	60	61	-1	-1.6	52	49	3	6.1
強制わいせつ	39	39			32	31	1	3.2
公然わいせつ	19	18	1	5.6	19	16	3	18.8
わいせつ物頒布等	2	4	-2	-50.0	1	2	-1	-50.0

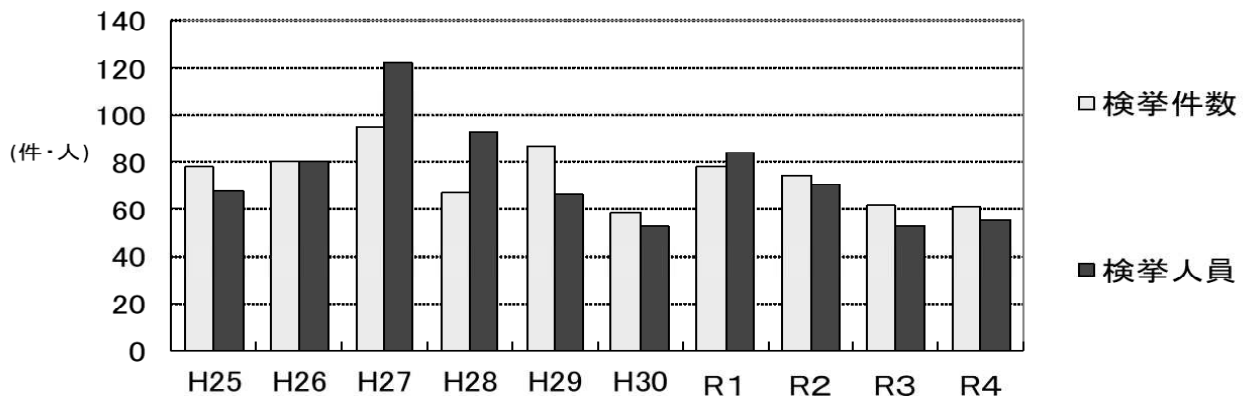
過去10年間の風俗犯の検挙件数をみると、平成27年の95件が最多で、平成30年の59件が最も少ない。
 検挙人員は、平成27年の122人が最多で、平成30年及び令和3年の53人が最も少ない。

（第33表、第14図）

第33表 風俗犯検挙件数・人員の推移

区 分	平成25年	平成26年	平成27年	平成28年	平成29年	平成30年	令和元年	令和2年	令和3年	令和4年
検 挙 件 数	78	80	95	67	87	59	78	74	62	61
賭 博	8	6	22	9	2	4	3	5	1	1
普通賭博	3	2	5	1		1		1		
常習賭博	5	4	14	7	2	2	3	3	1	1
賭博開帳等			3	1		1		1		
わ い せ つ	70	74	73	58	85	55	75	69	61	60
強制わいせつ	42	50	44	23	60	31	54	43	39	39
公然わいせつ	13	12	12	24	16	14	14	22	18	19
わいせつ物頒布等	15	12	17	11	9	10	7	4	4	2
検 挙 人 員	68	80	122	93	66	53	84	71	53	55
賭 博	14	20	54	46	5	12	18	14	4	3
普通賭博	6	9	26	16	1	7	8	4	1	1
常習賭博	8	11	28	29	4	4	10	9	3	2
賭博開帳等				1		1		1		
わ い せ つ	54	60	68	47	61	41	66	57	49	52
強制わいせつ	33	41	42	20	42	26	45	37	31	32
公然わいせつ	11	11	12	17	15	11	16	18	16	19
わいせつ物頒布等	10	8	14	10	4	4	5	2	2	1

第14図 風俗犯検挙件数・人員の推移



キ その他の刑法犯

令和4年のその他の刑法犯の検挙件数は378件で、前年に比べ12（3.1%）減少し、検挙人員は331人で、前年に比べ19人（6.1%）増加した。（第34表）

第34表 その他の刑法犯検挙状況対前年比較

区分	検 挙 件 数				検 挙 人 員			
	令和4年	令和3年	増減数	増減率	令和4年	令和3年	増減数	増減率
総数	378	390	-12	-3.1	331	312	19	6.1
占有離脱物横領	46	28	18	64.3	40	31	9	29.0
公務執行妨害	36	32	4	12.5	37	25	12	48.0
住居侵入	100	124	-24	-19.4	83	95	-12	-12.6
逮捕監禁	4	5	-1	-20.0	6	9	-3	-33.3
略取誘拐・人身売買	2	1	1	100.0	2	1	1	100.0
盗品等	4	4			3	4	-1	-25.0
器物損壊等	129	141	-12	-8.5	111	101	10	9.9
その他	57	55	2	3.6	49	46	3	6.5

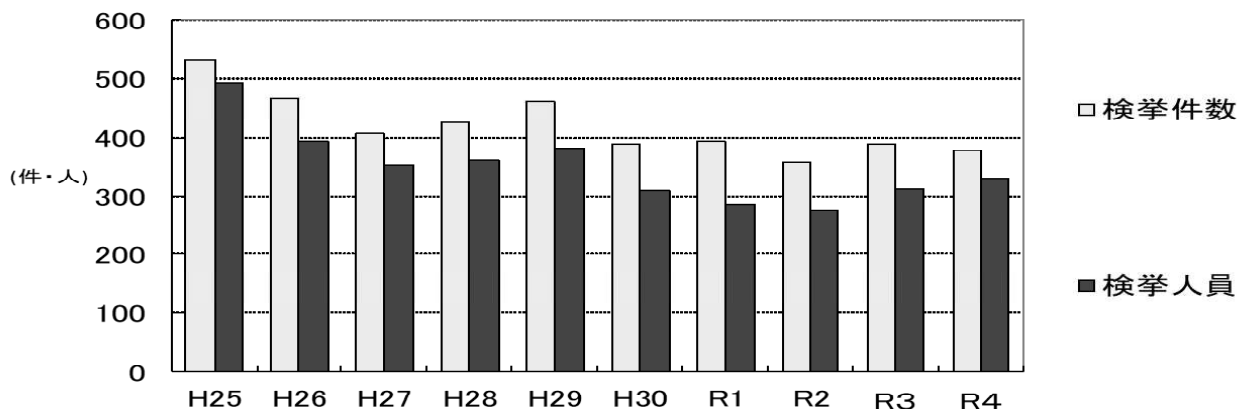
過去10年間のその他の刑法犯の検挙件数は、平成25年の530件が最多で、令和2年の357件が最も少ない。

検挙人員は、平成25年の492人が最多で、令和2年の276人が最も少ない。（第35表、第15図）

第35表 その他の刑法犯検挙件数・人員の推移

区分	平成25年	平成26年	平成27年	平成28年	平成29年	平成30年	令和元年	令和2年	令和3年	令和4年
検 挙 件 数	530	467	407	425	460	388	395	357	390	378
占有離脱物横領	116	75	71	32	58	38	23	42	28	46
公務執行妨害	34	38	30	49	51	51	39	29	32	36
住居侵入	132	97	83	114	116	84	77	78	124	100
逮捕監禁	2	3	6	2	4	3	1	3	5	4
略取誘拐		5	1	1		1	1		1	2
盗品等	7	9	10	11	4	6	6	6	4	4
器物損壊等	187	175	159	165	166	143	152	137	141	129
その他	52	65	47	51	61	62	96	62	55	57
検 挙 人 員	492	394	354	361	382	310	287	276	312	331
占有離脱物横領	110	68	62	30	49	31	17	35	31	40
公務執行妨害	38	39	25	50	46	45	39	25	25	37
住居侵入	119	82	86	98	86	72	62	71	95	83
逮捕監禁	2	3	7	5	4	5	1	2	9	6
略取誘拐		4	1	1		1			1	2
盗品等	9	7	12	7	4	7	6	6	4	3
器物損壊等	155	140	113	133	141	103	108	91	101	111
その他	59	51	48	37	52	46	54	46	46	49

第15図 その他の刑法犯検挙件数・人員の推移



(3) 女性の犯罪

令和4年の女性の刑法犯検挙人員は510人で、前年に比べ45人（9.7%）増加した。（第36表）

第36表 包括罪種別女性検挙人員対前年比較

罪種	令和4年			令和3年		
	検挙人員	罪種別構成比	対全検挙人員構成比	検挙人員	罪種別構成比	対全検挙人員構成比
刑法犯総数	510	100.0	18.7	465	100.0	18.7
凶悪犯	6	1.2	14.3	2	0.4	4.9
粗暴犯	57	11.2	7.6	47	10.1	7.0
窃盗犯	354	69.4	26.3	357	76.8	27.9
侵入盗	4	0.8	6.8	5	1.1	6.9
乗り物盗	7	1.4	6.8	5	1.1	5.2
非侵入盗	343	67.3	29.0	347	74.6	31.3
知能犯	54	10.6	26.6	31	6.7	23.7
風俗犯	2	0.4	3.6	1	0.2	1.9
その他の刑法犯	37	7.3	11.2	27	5.8	8.7

過去10年間の女性の刑法犯検挙人員をみると、平成25年の613人が最多で、令和3年の465人が最も少ない。（第37表）

第37表 刑法犯罪種別女性検挙人員の推移

区分	平成25年	平成26年	平成27年	平成28年	平成29年	平成30年	令和元年	令和2年	令和3年	令和4年
刑法犯総数	613	561	567	572	548	506	503	488	465	510
凶悪犯	8	6	10	6	12	1	3	5	2	6
殺人	3	2	6	4	4	1	2	2	2	4
強盗	1	1	1	1	3		1	1		2
放火	4	3	3	1	5			2		
強制性交等										
粗暴犯	45	25	34	52	36	34	40	55	47	57
凶器準備集合										
暴行	13	10	10	17	15	10	16	26	19	19
傷害	32	12	21	30	14	24	19	22	21	31
脅迫		3	3	3	5		5	5	4	6
恐喝				2	2			2	3	1
窃盗犯	488	467	442	428	440	416	397	366	357	354
侵入盗	21	6	14	8	7	7	6	8	5	4
乗り物盗	8	11	9	10	8	7	3	2	5	7
非侵入盗	459	450	419	410	425	402	388	356	347	343
知能犯	30	28	40	32	32	29	30	31	31	54
詐欺	26	23	31	21	29	22	22	25	28	47
横領	4	3	3	5	2	2	5	2	3	4
偽造		2	6	6	1	5	3	4		3
汚職										
背任										
風俗犯	3	9	17	14	1	7	12		1	2
賭博	3	8	15	12	1	5	10			1
わいせつ		1	2	2		2	2		1	1
その他の刑法犯	39	26	24	40	27	19	21	31	27	37

第2 特別法犯検挙状況

1 概況

令和4年の特別法犯（交通関係法令違反を除く。）の検挙件数は764件で前年に比べ63件（9.0%）増加し、検挙人員は559人で前年に比べ18人（3.3%）増加している。（第1表）

第1表 特別法犯検挙件数・人員対前年比較

法令名	検挙件数				検挙人員			
	令和4年	令和3年	増減数	増減率	令和4年	令和3年	増減数	増減率
総数	764	701	63	9.0	559	541	18	3.3
公職選挙法	1	1			1	1		
入札談合等関与行為防止法	2		2	-	3		3	-
入管法	5	10	-5	-50.0	5	5		
刑事特別法	1		1	-	1	3	-2	-66.7
小型無人機等飛行禁止法	2		2	-	2		2	-
軽犯罪法	17	31	-14	-45.2	22	25	-3	-12.0
迷惑防止条例	105	71	34	47.9	54	32	22	68.8
動物愛護管理法	4	4			4	4		
ストーカー規制法	27	19	8	42.1	17	14	3	21.4
DV法	4	2	2	100.0	3	2	1	50.0
特殊開錠用具所持禁止法		2	-2	-100.0		1	-1	-100.0
私事性的画像被害防止法	1		1	-				-
風営適正化法	15	8	7	87.5	11	12	-1	-8.3
売春防止法	8	1	7	700.0	5		5	-
児童福祉法		3	-3	-100.0		2	-2	-100.0
二十歳未満ノ者ノ飲酒ノ禁止ニ関スル法律	11	7	4	57.1	11	8	3	37.5
二十歳未満ノ者ノ喫煙ノ禁止ニ関スル法律	7	3	4	133.3	5	2	3	150.0
青少年保護育成条例	78	97	-19	-19.6	30	45	-15	-33.3
児童買春・児童ポルノ禁止法	33	37	-4	-10.8	19	19		
出資法	4	1	3	300.0	4		4	-
貸金業法	5		5	-	3		3	-
犯罪収益移転防止法	27	18	9	50.0	17	9	8	88.9
関税法	1		1	-	2		2	-
銃刀法	45	49	-4	-8.2	39	47	-8	-17.0
狩猟法	4	3	1	33.3	3	3		
火薬類取締法	1	2	-1	-50.0		2	-2	-100.0
麻薬等取締法	22	14	8	57.1	18	19	-1	-5.3
大麻取締法	174	150	24	16.0	173	149	24	16.1
覚醒剤取締法	42	74	-32	-43.2	21	57	-36	-63.2
医薬品医療機器等法（旧薬事法）	4	2	2	100.0		1	-1	-100.0
毒劇物法	9	7	2	28.6	7	6	1	16.7
麻薬等特例法	2	1	1	100.0				-
食品衛生法	2	5	-3	-60.0		10	-10	-100.0
墓地埋葬等法		3	-3	-100.0		3	-3	-100.0
廃棄物処理法	59	40	19	47.5	54	49	5	10.2
狂犬病予防法	11	2	9	450.0	6	2	4	200.0
労働基準法	2	1	1	100.0	1	2	-1	-50.0
不正競争防止法	7		7	-	4		4	-
労働者派遣法		1	-1	-100.0		1	-1	-100.0
割賦販売法	1		1	-				-
特定商取引法	1		1	-	1		1	-
家畜改良増殖法	1		1	-	1		1	-
種の保存法	1	1						
航空法	5	1	4	400.0	1	1		
船舶安全法	1		1	-	2		2	-
不正アクセス禁止法	4	22	-18	-81.8	3		3	-
携帯電話不正利用防止法		2	-2	-100.0				-
会社法	1		1	-	1		1	-
商標法	2		2	-	2		2	-
その他の法令	1	1			1	1		
その他の地方条例	4	5	-1	-20.0	2	4	-2	-50.0

2 売春事犯

(1) 検挙状況

令和4年の売春事犯の全体の検挙件数は8件で前年に比べ7件（700.0%）増加し、検挙人員は5人増加している。（第2表）

「売春事犯」とは、売春防止法違反事件並びに売春を助長する行為、売春に介入して利益を得る行為等売春に関して犯した事犯であって児童福祉法、児童買春・児童ポルノに係る行為等の規制及び処罰並びに児童の保護等に関する法律、労働基準法及び職業安定法の各違反事件に該当するものをいう。

第2表 売春事犯検挙件数・人員の推移

法令	違反態様	年別	平成25年	平成26年	平成27年	平成28年	平成29年	平成30年	令和元年	令和2年	令和3年	令和4年
合計		件数	46	39	31	25	36	15	4		1	8
		人員	8	9	5	10	11	15				5
売春防止法	売春防止法 合計	件数	43	38	24	21	27	11	4		1	8
		人員	7	8	5	6	10	10				5
	勧誘等	件数				1						
		人員				1						
	周旋等	件数	5				4	2			1	1
		人員	1				3	1				
	脅迫、暴行による売春	件数										
		人員										
	対償の收受等	件数	1									
		人員										
	売春をさせる契約	件数	34	34	20	16	16	6	3			5
		人員	2	1				2				
	場所の提供	件数		1	1	3	2	1				
		人員		3	1	3	1	3				
場所提供業	件数	3	3	2	1	4	2	1			2	
	人員	4	4	3	2	5	4				5	
売春をさせる業	件数					1						
	人員					1						
資金等の提供	件数			1								
	人員			1								
児童福祉法 合計		件数	2		4	2	1					
		人員	1			2						
児童福祉法	淫行させる行為	件数	2		4	2	1					
		人員	1			2						
児童買春・児童ポルノ禁止法	児童買春・児童ポルノ禁止法 合計	件数	1	1	3			2				
		人員		1				2				
	児童買春・児童ポルノ禁止法	件数	1	1	3							
		人員		1								
児童買春・児童ポルノ禁止法	児童買春周旋	件数						2				
		人員						2				
刑法犯	刑法犯 合計	件数				2	8	2				
		人員				2	1	3				
	刑法犯	その他の刑法犯	件数				2	8	2			
			人員				2	1	3			

(2) 要保護女子の状況

令和4年の売春事犯で警察に保護された女子は29人で、前年に比べ28人増加している。(第3表)

第3表 年齢別要保護女子の推移

要保護女子の合計										
年別	平成25年	平成26年	平成27年	平成28年	平成29年	平成30年	令和元年	令和2年	令和3年	令和4年
要保護女子の合計	29	66	39	37	6	14	-	-	1	29
18歳未満	7	1	8	10	1	2	-	-	1	-
18.19歳	1	-	6	2	-	2	-	-	-	-
20～29歳	5	5	10	11	4	7	-	-	-	4
30～39歳	11	31	13	10	-	-	-	-	-	-
40歳以上	5	29	2	4	1	3	-	-	-	25
違反態様										
売春防止法										
年別	平成25年	平成26年	平成27年	平成28年	平成29年	平成30年	令和元年	令和2年	令和3年	令和4年
要保護女子の小計	26	65	32	29	5	10	-	-	1	29
18歳未満	4	-	1	2	-	-	-	-	1	-
18.19歳	1	-	6	2	-	1	-	-	-	-
20～29歳	5	5	10	11	4	6	-	-	-	4
30～39歳	11	31	13	10	-	-	-	-	-	-
40歳以上	5	29	2	4	1	3	-	-	-	25
違反態様										
刑法(その他)										
年別	平成25年	平成26年	平成27年	平成28年	平成29年	平成30年	令和元年	令和2年	令和3年	令和4年
要保護女子の小計	-	-	-	4	-	2	-	-	-	-
18歳未満	-	-	-	4	-	-	-	-	-	-
18.19歳	-	-	-	-	-	1	-	-	-	-
20～29歳	-	-	-	-	-	1	-	-	-	-
30～39歳	-	-	-	-	-	-	-	-	-	-
40歳以上	-	-	-	-	-	-	-	-	-	-
違反態様										
児童福祉法										
年別	平成25年	平成26年	平成27年	平成28年	平成29年	平成30年	令和元年	令和2年	令和3年	令和4年
要保護女子の小計 (18歳未満)	2	-	4	4	1	-	-	-	-	-
違反態様										
児童買春・児童ポルノ法										
年別	平成25年	平成26年	平成27年	平成28年	平成29年	平成30年	令和元年	令和2年	令和3年	令和4年
要保護女子の小計 (18歳未満)	1	1	3	-	-	2	-	-	-	-

3 薬物事犯

(1) 検挙状況

令和4年の薬物事犯の検挙件数は240件で前年に比べ1件(0.4%)増加し、検挙人員は212人で前年に比べ13人(5.8%)減少している。(第4表、第5表)

第4表 薬物事犯検挙状況対前年比較

区 分	覚醒剤取締法		大麻取締法		麻薬等取締法		合 計	
	件数	人員	件数	人員	件数	人員	件数	人員
令和4年	42	21	174	173	24	18	240	212
令和3年	74	57	150	149	15	19	239	225
増 減 数	-32	-36	24	24	9	-1	1	-13
増 減 率 (%)	-43.2	-63.2	16.0	16.1	60.0	-5.3	0.4	-5.8

第5表 薬物事犯検挙件数・人員の推移

区 分	平成25年		平成26年		平成27年		平成28年		平成29年		平成30年		令和元年		令和2年		令和3年		令和4年	
	件数	人員	件数	人員	件数	人員	件数	人員	件数	人員	件数	人員	件数	人員	件数	人員	件数	人員	件数	人員
総 数	129	100	156	118	191	157	215	164	249	185	227	170	213	177	198	184	239	225	240	212
覚醒剤取締法	93	72	95	62	107	80	103	75	160	112	112	75	48	33	44	30	74	57	42	21
大麻取締法	30	24	44	41	66	57	89	79	82	67	92	81	145	136	140	147	150	149	174	173
麻薬等取締法	6	4	17	15	18	20	23	10	7	6	23	14	20	8	14	7	15	19	24	18
あへん法																				

(注) 麻薬等取締法に麻薬等特例法を含む。

(2) 押収状況

令和4年中および過去10年間の薬物の押収量は第6表、7表のとおりである。

第6表 薬物押収量対前年比較

押 収 物		令和4年	令和3年	増 減 数
覚 醒 剤 取 締 法	覚 醒 剤 (g)	3.993	228.899	-224.906
	覚 醒 剤 (cc)	0.101		0.101
	覚 醒 剤 原 料 (錠)	106		106
	覚 醒 剤 原 料 (g)			
	覚 醒 剤 原 料 (cc)			
麻 薬 等 取 締 法	ヘ ロ イ ン (g)			
	コ カ イ ン (g)	1.580	2,253.665	-2,252.085
	L S D (錠)	52	1	51
	M D M A (錠)	14	11	3
	合 成 麻 薬 (g)			
	ケ タ ミ ン (g)	5.080		5.080
	向 精 神 薬 (錠)			
	そ の 他 (g)	18.678	12.508	6.170
そ の 他 (錠)				
大 麻 取 締 法	乾 燥 大 麻 (g)	11,538.960	1,271.200	10,267.760
	大 麻 た ば こ (g)	0.818	45.727	-44.909
	大 麻 樹 脂 (g)			
	大 麻 草 (g)	1.771	1.486	0.285
	大 麻 草 (本)	441	69	372
	大 麻 液 (cc)			
	電子たばこ用大麻濃縮物 (g)	7.384	17.357	-9.973
	その他の大麻濃縮物 (g)		2,163.293	-2,163.293
	大 麻 食 品 (g)			
大 麻 食 品 (cc)				

※ 令和3年のLSDの押収量を訂正した。

第7表 薬物押収量の推移

年次別		平成25年	平成26年	平成27年	平成28年	平成29年	平成30年	令和元年	令和2年	令和3年	令和4年
覚醒剤取締法	覚醒剤 (g)	23.731	24.521	7.480	619,257.893	45,150.745	41.327	77,664.854	5.906	228.899	3.993
	覚醒剤 (cc)					3.500			20.000		0.101
	覚醒剤 (錠)	154				5		10			106
	覚醒剤原料 (g)										
	覚醒剤原料 (cc)										
麻薬等取締法	ヘロイン (g)								14,750.140		
	コカイン (g)	0.225	16.278			0.281	8.234	3.543	0.800	2,253.665	1.580
	LSD (錠)			3	2		4		3	1	52
	MDMA (錠)			3	2		61		3	11	14
	合成麻薬 (g)								0.337		
	ケタミン (g)			11.400	4.793	2.050		6.715	0.063		5.080
	向精神薬 (錠)	111	843	501							
	その他 (g)		0.068		0.043	0.258	121.156	262.644	0.181	12.508	18.678
	その他 (錠)	30	136	36							
大麻取締法	乾燥大麻 (g)	922.690	312.742	32.598	1,391.304	1,432.456	5,259.468	928.952	4,171.823	1,271.200	11,538.960
	大麻たばこ (g)		1.660	0.413				0.310	0.736	45.727	0.818
	大麻樹脂 (g)		6.775	136.936	20.242	15.938		100.149	5.989		
	大麻草 (g)				3.253	0.997	98.258	160.994	0.012	1.486	1.771
	大麻草 (本)	102	12	21	7	12	3	191	139	69	441
	大麻液 (cc)			130.870					11.951		
	電子たばこ用大麻濃縮物 (g)									17.357	7.384
	その他の大麻濃縮物 (g)									2,163.293	
	大麻食品 (g)										
	大麻食品 (cc)										

(注) 麻薬等取締法に麻薬等特例法を含む。

※ 令和3年のLSDの押収量を訂正した。

4 銃砲刀剣類事犯

(1) 検挙状況

令和4年の銃砲刀剣類所持等取締法(以下「銃刀法」という。)違反の検挙件数は45件で前年に比べ4件(8.2%)減少し、検挙人員は39人で前年に比べ8人(17.0%)減少している。(第8表)

第8表 銃刀法違反検挙状況対前年比較

区分	検挙件数	検挙人員	うち)少年
令和4年	45	39	-
令和3年	49	47	3
増減数	-4	-8	-3
増減率(%)	-8.2	-17.0	-100.0

(2) 押収状況

令和4年及び過去10年間の銃砲刀剣類等の押収量は、第9、第10表のとおりである。

第9表 銃刀法主たる違反対象物件の種類別押収状況対前年比較

種別 年別	銃 砲						けん銃実包	刀 剣 類					スポーツナイフ	サバイバルナイフ	その他の刃物	模造けん銃	模擬銃器	模造刀剣類	
	けん銃		小銃・機関銃	ライフル銃	散弾銃	空気銃		その他の銃砲	刀	剣	やり・なぎなた	あいくち							飛び出しナイフ
	真 正	改 造																	
令和4年	5		2			1	289					2		3	39			2	
令和3年	3						56								78				
増減数	2	-	2	-	-	1	233	-	-	-	-	2	-	3	-39	-	-	2	

第10表 銃砲刀剣類物件別押収状況の推移

種別 年別	銃 砲						けん銃実包	刀 剣 類					スポーツナイフ	サバイバルナイフ	その他の刃物	模造けん銃	模擬銃器	模造刀剣類	
	けん銃		小銃・機関銃	ライフル銃	散弾銃	空気銃		その他の銃砲	刀	剣	やり・なぎなた	あいくち							飛び出しナイフ
	真 正	改 造																	
平成25年	6				2	1	71						1	1	66				
平成26年	4						801						2		63			1	
平成27年	2				1		26							4	51			1	
平成28年	2		1				10							2	53			2	
平成29年	2		1	1	1		141							4	40				
平成30年	4					1	388				1			2	50			1	
令和元年	1					2	66	1	3		1			1	55				
令和2年	1		1		1		19							1	45				
令和3年	3						56								78				
令和4年	5		2			1	289				2			3	39			2	

5 火薬類事犯

令和4年の火薬類取締法違反の検挙件数、検挙人員は、第11表のとおりである。

第11表 火薬類取締法違反検挙状況対前年比較

区 分	検挙件数	検挙人員	うち)少年
令和4年	1	0	0
令和3年	2	2	0
増 減 数	-1	-2	0
増減率(%)	-50.0	-100.0	-

過去10年間の火薬類の押収量は、第12表のとおりである。

第12表 火薬類取締法違反対象物件の種類別押収状況の推移

区 分	平成25年	平成26年	平成27年	平成28年	平成29年	平成30年	令和元年	令和2年	令和3年	令和4年
狩 獵 用 火 薬 (kg)										
そ の 他 の 火 薬 (kg)										
ダ イ ナ マ イ ト (kg)										
そ の 他 の 爆 薬 (kg)										
工 業 ・ 電 気 雷 管 (個)										
銃 用 雷 管 (個)										
け ん 銃 実 包 (個)										
ライフル等実包(個)	7	27		28		3	19	5	3	
散 弾 実 包 (個)						470			20	58
そ の 他 の 実 包 (個)							20			
空 砲 (個)										
導 爆 線 等 (m)										
煙 火 (kg)										
が ん 具 煙 火 (kg)										
そ の 他 の 火 工 品 (kg)										

6 特別法犯違反法令別検挙状況(警察署別)

令和4年の特別法犯違反法令別警察署別の検挙状況は第13表のとおりである。

第13表 特別法犯 違反法令別 警察署別 検挙件数・検挙人員

違反法令	警 察 署			那 覇			豊 見 城			糸 満			与 那 原			浦 添		
	検 挙 件 数	検 挙 人 員	う ち 少 年	検 挙 件 数	検 挙 人 員	う ち 少 年	検 挙 件 数	検 挙 人 員	う ち 少 年	検 挙 件 数	検 挙 人 員	う ち 少 年	検 挙 件 数	検 挙 人 員	う ち 少 年	検 挙 件 数	検 挙 人 員	う ち 少 年
特 別 法 犯 総 数	764	559	61	136	96	7	56	45	6	41	32	-	28	21	2	74	43	3
公 職 選 挙 法	1	1	-	1	1													
入 札 談 合 等 関 与 行 為 防 止 法	2	3	-															
入 管 法	5	5	-	2	3													
刑 事 特 別 法	1	1	-															
小 型 無 人 機 等 飛 行 禁 止 法	2	2	-															
軽 犯 罪 法	17	22	7	1	1		1	6	6	5	4							
迷 惑 防 止 条 例	105	54	6	21	16	3	16	8		6	4					19	6	
動 物 愛 護 管 理 法	4	4	1	1	1													
ス ト ー カ ー 規 制 法	27	17	-	5	1		1			1			4	3		4	3	
D V 法	4	3	-	2	1					1	1							
私 事 性 的 画 像 被 害 防 止 法	1	-	-															
風 営 適 正 化 法	15	11	-	1			2	1		2	3							
売 春 防 止 法	8	5	-	8	5													
二十歳未満ノ者ノ飲酒ノ禁止ニ関スル法律	11	11	3				1	1										
二十歳未満ノ者ノ喫煙ノ禁止ニ関スル法律	7	5	3				1											
青 少 年 保 護 育 成 条 例	78	30	5	21	5	1				1	1		4	3		12	3	
児 童 買 春 ・ 児 童 ボ ル ノ 禁 止 法	33	19	6	8	5		1	1					6	5	2	3	1	
出 資 法	4	4	1							1						1	2	
貸 金 業 法	5	3	-							1	1					1		
犯 罪 収 益 移 転 防 止 法	27	17	-	1	1		2	2		3	2		7	3		2	2	
関 税 法	1	2	-				1	2										
銃 刀 法	45	39	-	7	6		6	6		3	1		1	1		3	3	
狩 猟 法	4	3	-															
火 薬 類 取 締 法	1	-	-															
麻 薬 等 取 締 法	22	18	3	8	6	2										3	4	1
大 麻 取 締 法	174	173	25	30	32	1	8	9		2	3		3	3		11	11	2
覚 醒 剤 取 締 法	42	21	-	13	8		4	2		2						1	1	
医 薬 品 医 療 機 器 等 法 (旧 薬 事 法)	4	-	-	2												1		
毒 劇 物 法	9	7	-	1			1	1								2	2	
麻 薬 等 特 例 法	2	-	-													2		
食 品 衛 生 法	2	-	-															
廃 棄 物 処 理 法	59	54	1				3	4		11	11		3	3		2	2	
狂 犬 病 予 防 法	11	6	-							1	1					7	3	
労 働 基 準 法	2	1	-				1											
不 正 競 争 防 止 法	7	4	-															
割 賦 販 売 法	1	-	-															
特 定 商 取 引 法	1	1	-															
家 畜 改 良 増 殖 法	1	1	-	1	1													
種 の 保 存 法	1	-	-				1											
航 空 法	5	1	-				5	1										
船 舶 安 全 法	1	2	-	1	2													
不 正 ア ク セ ス 禁 止 法	4	3	-							1								
会 社 法	1	1	-				1	1										
商 標 法	2	2	-	1	1													
そ の 他 の 法 令	1	1	-															
そ の 他 の 地 方 条 例	4	2	-															

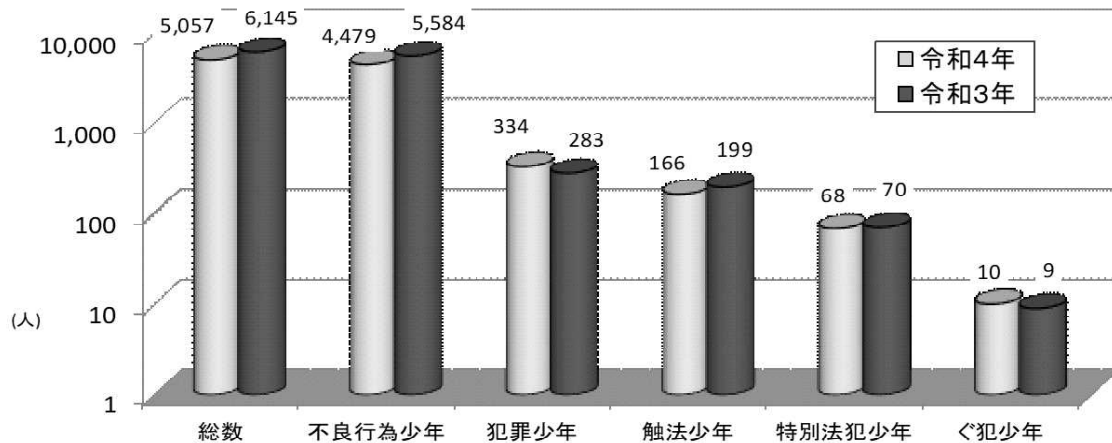
宜野湾			沖縄			嘉手納			うるま			石川			名護			本部			宮古島			八重山					
検挙 件数	検挙 人員	うち 少年	検挙 件数	検挙 人員	うち 少年	検挙 件数	検挙 人員	うち 少年	検挙 件数	検挙 人員	うち 少年	検挙 件数	検挙 人員	うち 少年	検挙 件数	検挙 人員	うち 少年	検挙 件数	検挙 人員	うち 少年	検挙 件数	検挙 人員	うち 少年	検挙 件数	検挙 人員	うち 少年			
66	49	11	141	115	15	28	25	1	53	29	2	19	14	1	63	35	5	4	4	-	29	29	8	26	22	-			
																											2	3	
			2	1											1	1													
															1	1													
1	1														1	1													
1	1	1	4	5								2	2					1	1		1	1		1	1		1	1	
2	1		6	6	2	1	1		2	2					28	6	1				2	2		2	2		2	2	
1	1								2	2	1																		
1	1		3	2		1	1		1						3	3		1	1		2	2							
1	1																												
									1																				
			5	4		1	1		3	1		1	1																
6	6	2	2	3	1										1						1	1							
4	3	1													1	1	1				1	1	1						
8	4		9	4		2	1		9	3					5	2	1				4	4	3	3	3				
2			9	3	3							2	2								1	1	1	1	1				
2	2	1																											
2	1		1	1																									
4	2		3	2		1	1		2	1											1	1		1					
1	1		9	7		5	5		4	3		2	2								2	2		2	2		2	2	
						1	1					2	1														1	1	
						1																							
2			2	4		2	2		3	1		1			1	1													
15	17	6	53	56	9	6	5	1	16	10	1	6	4	1	5	4	1	2	2		12	12	3	5	5		5	5	
9	4		6	2					6	3																	1	1	
1																													
			4	3		1	1																						
			2																										
1	1		12	6		5	5					2	2		16	15	1				1	1		3	4				
									1																		2	2	
1	1																												
			7	4																									
												1																	
			1	1																									
1	1								2	2																			
									1	1											1	1							
			1	1		1	1																				2		

第3 少年非行の概況

1 少年非行等の概況(令和4年)

○ 非行少年等の検挙・補導状況			
・ 不良行為少年	4,479人～対前年比で	1,105人	(19.8%)減少
・ 刑法犯少年(犯罪少年+触法少年)	500人～対前年比で	18人	(3.7%)増加
・ 特別法犯少年	68人～対前年比で	2人	(2.9%)減少
・ ぐ犯少年	10人～対前年比で	1人	(11.1%)増加

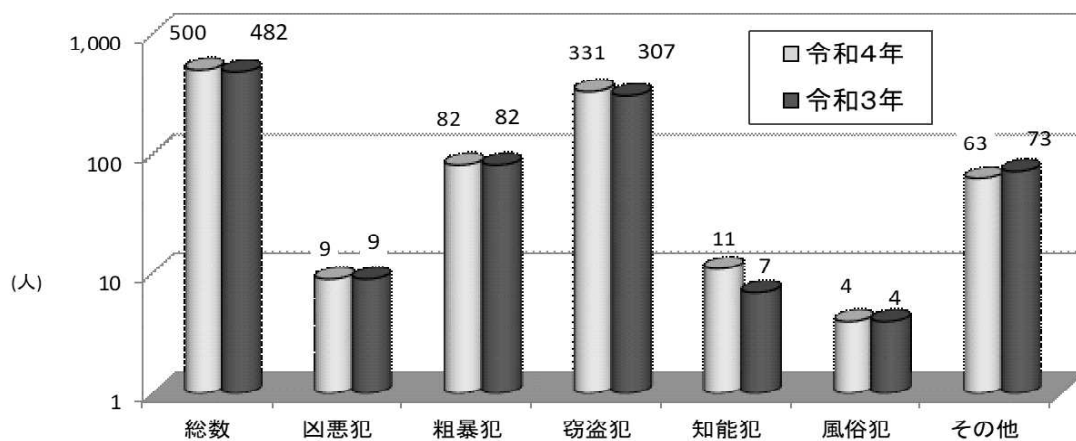
第1図 少年非行等の検挙・補導状況



2 刑法犯少年の検挙・補導状況

○ 総数は、500人(犯罪少年344人、触法少年166人)で、前年の482人に比べ18人(3.7%)増加
○ 包括罪種別では、窃盗犯が331人(66.2%)で、最も多い。
○ 学職別では、中学生が221人(44.2%)で、最も多い。
○ 成人を含めた全刑法犯検挙・補導人員2,893人に占める刑法犯少年500人の割合は、17.3%で前年の18.0%に比べ0.7ポイント減少した。

第2図 刑法犯少年の検挙・補導状況

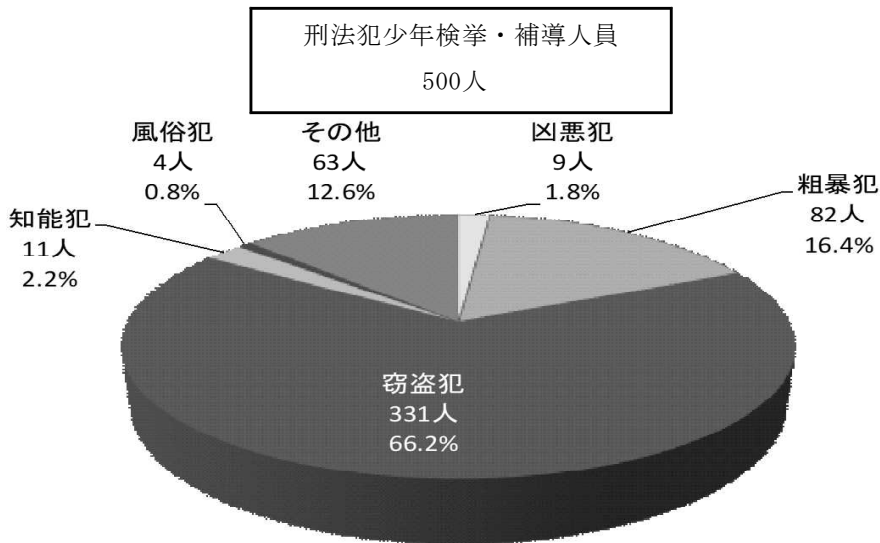


(1) 包括罪種別

包括罪種別では、窃盗犯が331人で最も多く、全体の66.2%を占め、次いで粗暴犯が82人(16.4%)、その他の刑法犯が63人(12.6%)、知能犯が11人(2.2%)、凶悪犯9人(1.8%)、風俗犯4人(0.8%)の順となっている。

- 凶悪犯は9人で、前年と同数
- 粗暴犯は82人で、前年と同数
- 窃盗犯は331人で、前年の307人に比べ24人(7.8%)増加
- 知能犯は11人で、前年の7人に比べ4人(57.1%)増加
- 風俗犯は4人で、前年と同数
- その他刑法犯は63人で、前年の73人に比べ10人(13.7%)減少

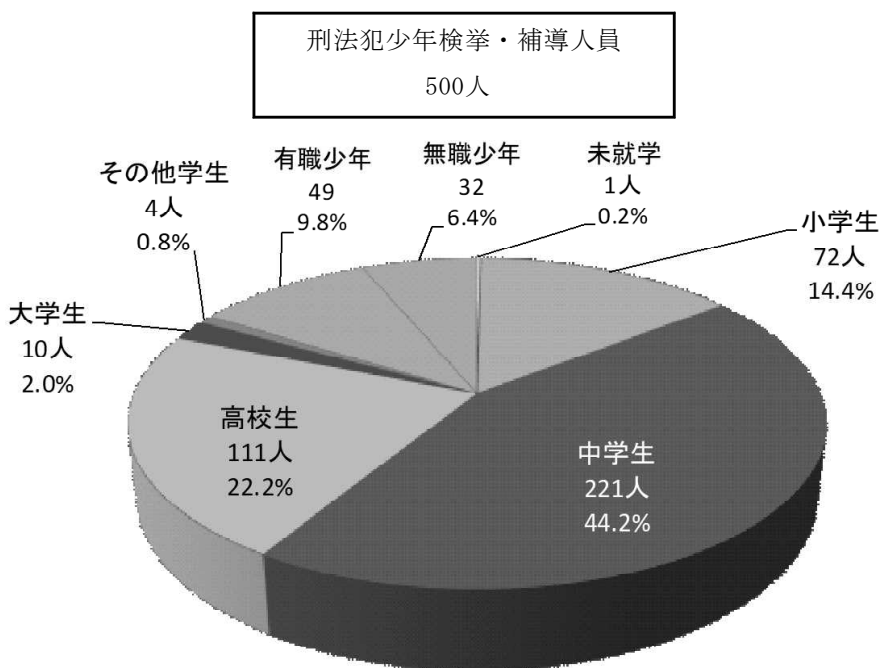
第3図 刑法犯少年の包括罪種別割合



(2) 学職別

学職別では、中学生が221人で最も多く、全体の44.2%を占め、次いで高校生111人(22.2%)、小学生72人(14.4%)、有職少年49人(9.8%)、無職少年32人(6.4%)、大学生が10人(2.0%)、その他の学生が4人(0.8%)、未就学が1人(0.2%)の順となっている。

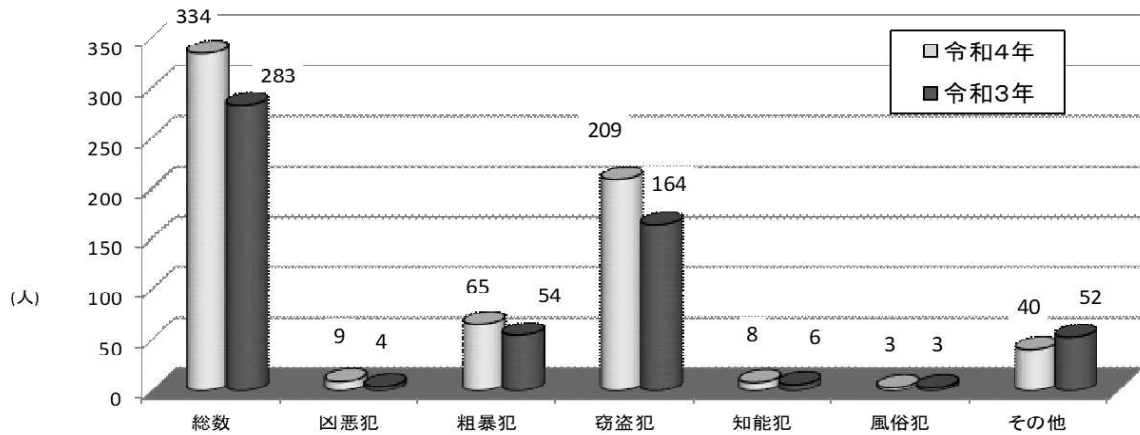
第4図 刑法犯少年の学職別割合



(3) 犯罪少年の検挙状況

- 総数は334人で、前年の283人に比べ51人(18.0%)増加。
- 包括罪種別では、窃盗犯が209人(62.6%)で最も多い。
- 学職別では、中学生が128人(38.3%)で最も多い。

第5図 犯罪少年の検挙状況

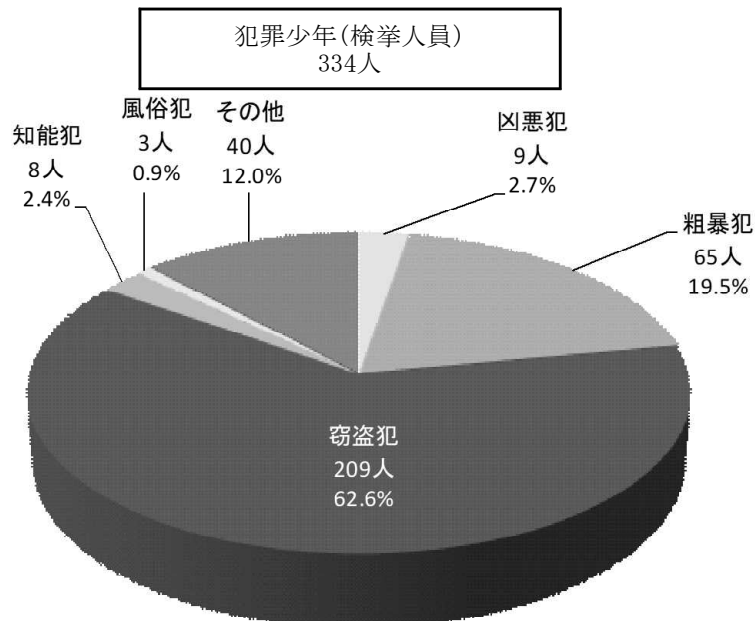


ア 包括罪種別

包括罪種別では、窃盗犯が209人で全体の62.6%を占め、次いで粗暴犯65人(19.5%)、その他刑法犯40人(12.0%)、凶悪犯9人(2.7%)、知能犯8人(2.4%)、風俗犯3人(0.9%)の順となっている。

- 凶悪犯は9人で、前年の4人に比べ5人(125.0%)増加
- 粗暴犯は65人で、前年と54人に比べ11人(20.4%)増加
- 窃盗犯は209人で、前年の164人に比べ45人(27.4%)増加
- 知能犯は8人で、前年の6人に比べ2人(33.3%)増加
- 風俗犯は3人で、前年と同数
- その他刑法犯は40人で、前年の52人に比べ12人(23.1%)減少

第6図 犯罪少年の包括罪種別割合

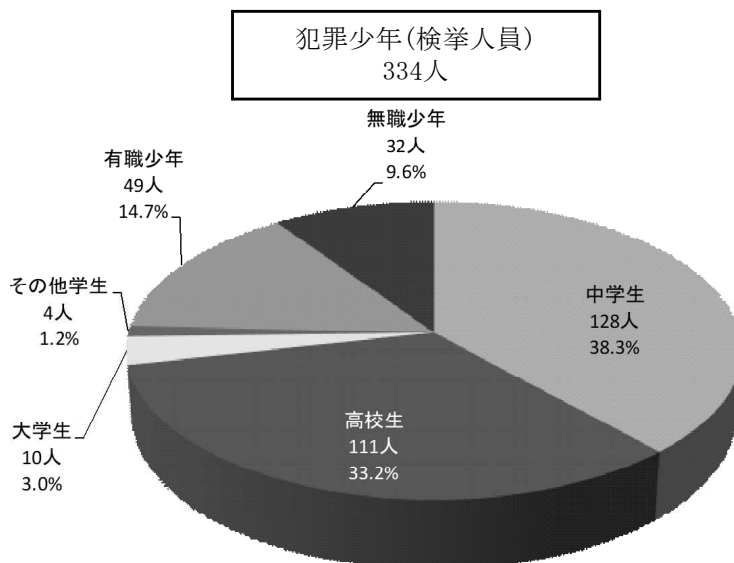


イ 学職別

学職別では、中学生が128人で最も多く全体の38.3%を占め、次いで高校生111人(33.2%)、有職少年49人(14.7%)、無職少年32人(9.6%)、大学生が10人(3.0%)、その他学生が4人(1.2%)の順となっている。

- 中学生は128人で、前年の94人に比べ34人(36.2%)増加
- 高校生は111人で、前年の102人に比べ9人(8.8%)増加
- 大学生は10人で、前年の6人に比べ4人(66.7%)増加
- その他学生は4人で、前年の1人に比べ3人(300.0%)増加
- 有職少年は49人で、前年の51人に比べ2人(3.9%)減少
- 無職少年は32人で、前年の29人に比べ3人(10.3%)増加

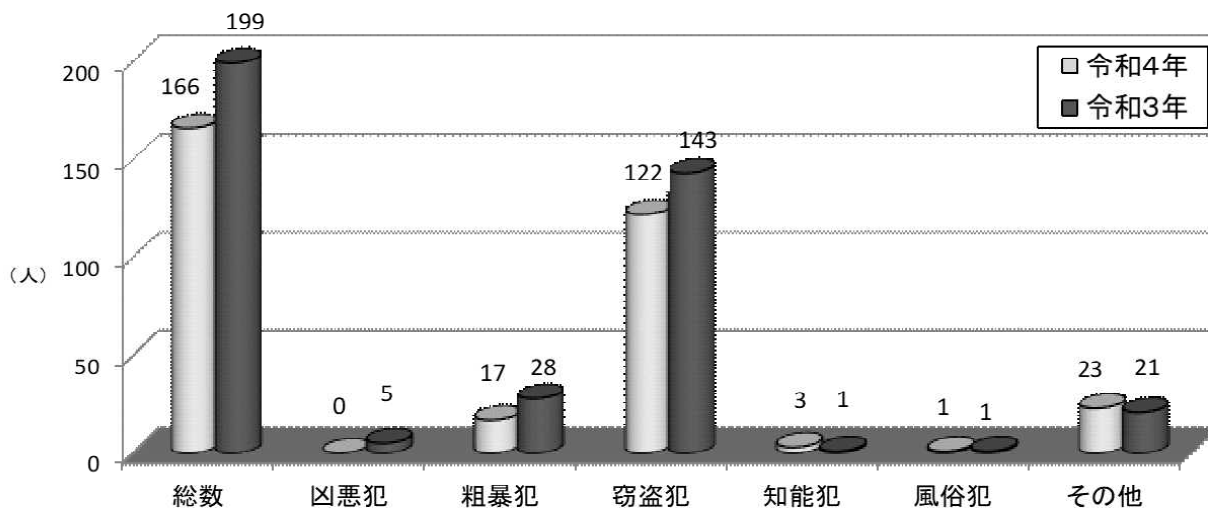
第7図 犯罪少年の学職別割合



(4) 触法少年の補導状況

- 総数は166人で、前年の199人に比べ33人(16.6%)減少
- 包括罪種別では、窃盗犯が122人(73.5%)で最も多い。
- 学職別では、中学生が93人(56.0%)で最も多い。

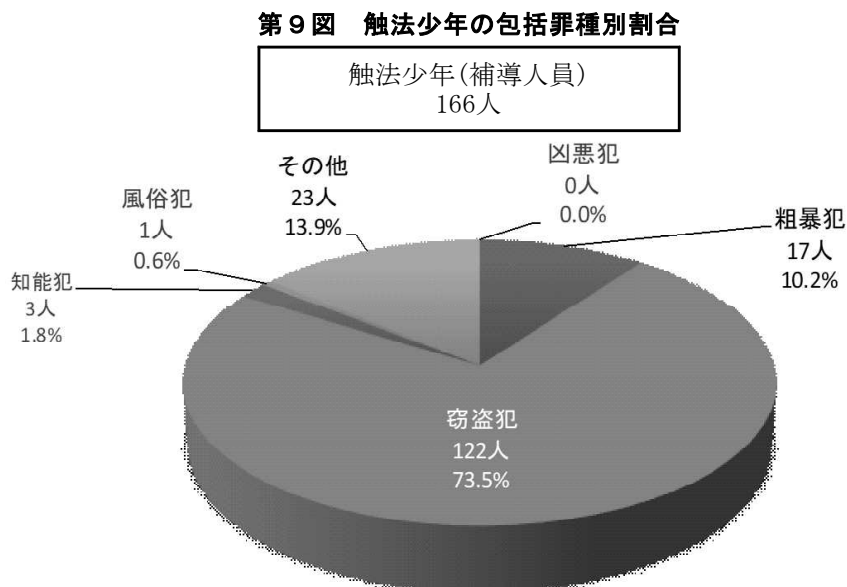
第8図 触法少年の補導状況



ア 包括罪種別

包括罪種別では、窃盗犯が122人で全体の73.5%を占め、次いでその他刑法犯23人(13.9%)、粗暴犯17人(10.2%)、知能犯3人(1.8%)、風俗犯1人(0.6%)、凶悪犯は補導人員なしの順となっている。

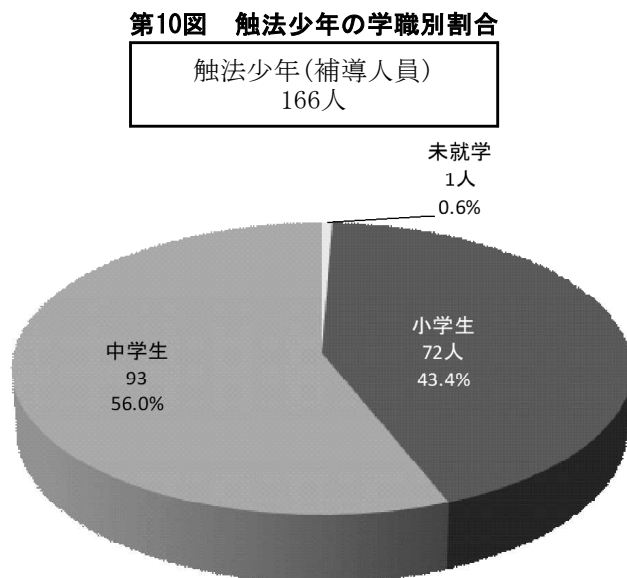
- 凶悪犯は0人で、前年の5人に比べ5人(100.0%)減少
- 粗暴犯は17人で、前年の28人に比べ11人(39.3%)減少
- 窃盗犯は122人で、前年の143人に比べ21人(14.7%)減少
- 知能犯は3人で、前年の1人に比べ2人(200.0%)増加
- 風俗犯は1人で、前年と同数
- その他刑法犯は23人で、前年の21人に比べ2人(9.5%)増加



イ 学職別

学職別では、中学生93人(56.0%)、小学生72人(43.4%)、未就学1人(0.6%)となっている。

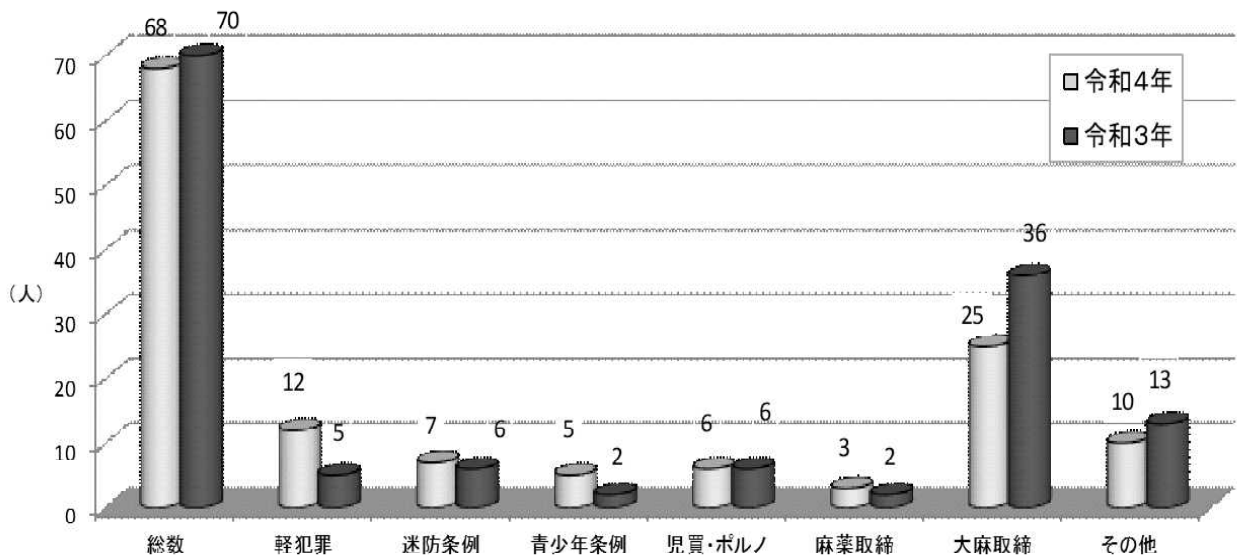
- 小学生は72人で、前年の90人に比べ18人(20.0%)減少
- 中学生は93人で、前年の109人に比べ16人(14.7%)減少
- 未就学は1人で、前年から1人の増加



3 特別法犯少年の検挙・補導状況

- 総数は、68人(犯罪少年61人、触法少年7人)で、前年の70人に比べ2人(2.9%)減少
- 違反法令別では、軽犯罪法12人(17.6%)、迷惑防止条例7人(10.3%)、青少年保護育成条例5人(7.4%)、児童買春・児童ポルノ禁止法6人(8.8%)、麻薬取締法3人(4.4%)、大麻取締法25人(36.8%)、その他10人(14.7%)となっている。
- ※ その他内訳(動物愛護管理法1人、二十歳未満ノ者ノ飲酒ノ禁止に関する法律3人、二十歳未満ノ者ノ喫煙の禁止に関する法律3人、出資法1人、銃刀法1人、廃棄物処理法1人)
- 学職別では、小学生3人(4.4%)、中学生7人(10.3%)、高校生27人(39.7%)、大学生5人(7.4%)、その他学生1人(1.5%)、有職少年21人(30.9%)、無職少年4人(5.9%)となっている。

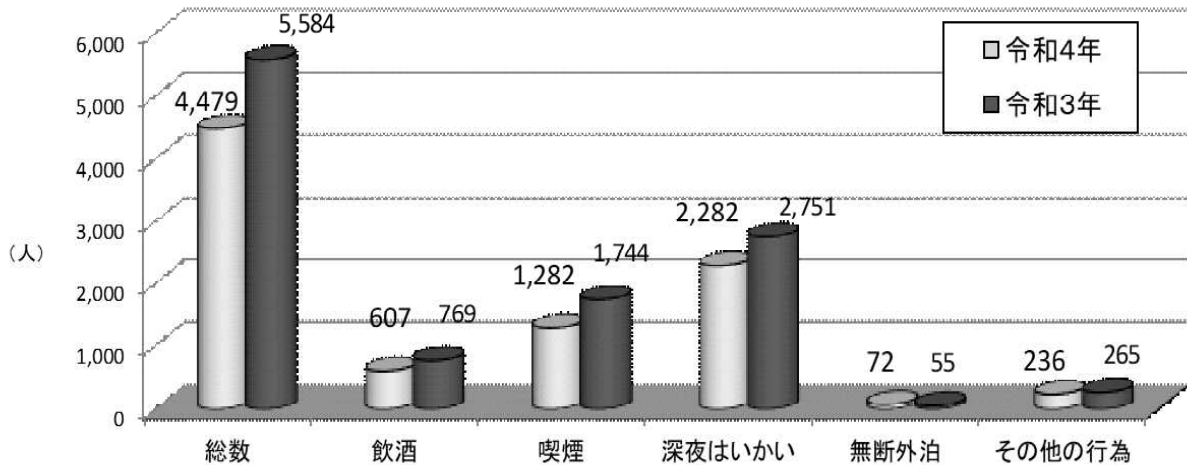
第11図 特別法犯少年の検挙・補導状況



4 不良行為少年の補導状況

- 総数は4,479人で、前年の5,584人に比べ、1,105人(19.8%)減少
- 行為別では、深夜はいかいが2,282人(50.9%)と最も多い。
- 学職別では、高校生が1,715人(38.3%)と最も多い。
- 深夜に補導された少年は、3,234人で全体の72.2%を占めている。 ※深夜(22:00～04:00)

第12図 不良行為少年の補導状況



(1) 行為別

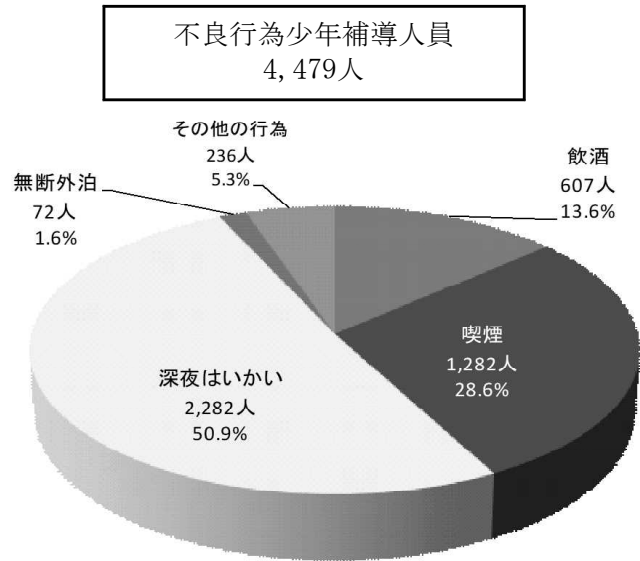
行為別では、深夜はいかいが2,282人で最も多く全体の50.9%を占め、次いで喫煙1,282人(28.6%)、飲酒607人(13.6%)となっており、この3行為で全体の約93.1%を占める。

そのほか、無断外泊72人(1.6%)、その他の行為236人(5.3%)となっている。

※ その他の行為内訳(粗暴行為66人、性的いたずら1人、暴走行為65人、家出25人、怠学67人、不健全性的行為2人、不良交友5人、不健全娯楽5人)

- 深夜はいかいは2,282人で、前年の2,751人に比べ469人(17.0%)減少
- 喫煙は1,282人で、前年の1,744人に比べ462人(26.5%)減少
- 飲酒は607人で、前年の769人に比べ162人(21.1%)減少
- 無断外泊72人で、前年の55人に比べ17人(30.9%)増加
- その他の行為は236人で、前年の265人に比べ29人(10.9%)減少

第13図 不良行為少年の行為別割合

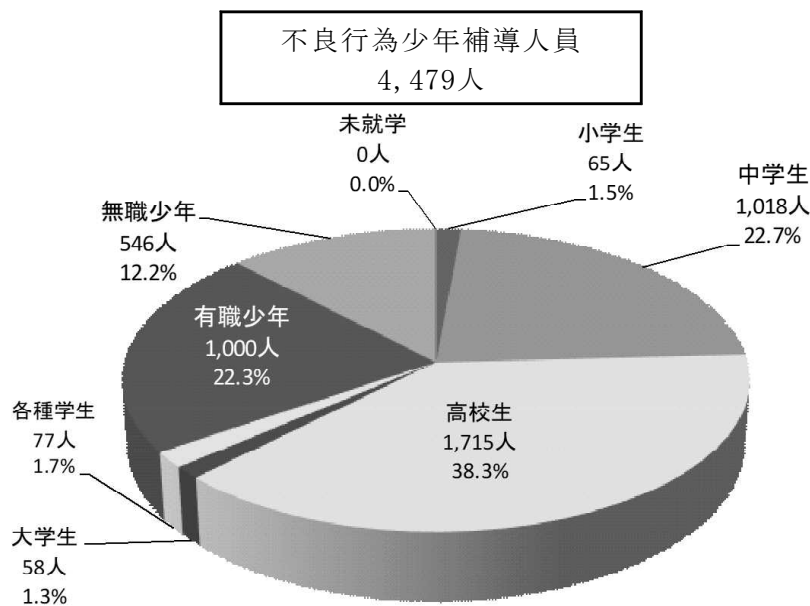


(2) 学職別

学職別では、高校生が1,715人で最も多く、全体の38.3%を占め、次いで中学生1,018人(22.7%)、有職少年が1,000人(22.3%)、無職少年546人(12.2%)、各種学生77人(1.7%)、小学生65人(1.5%)、大学生58人(1.3%)、未就学は補導なしの順となっている。

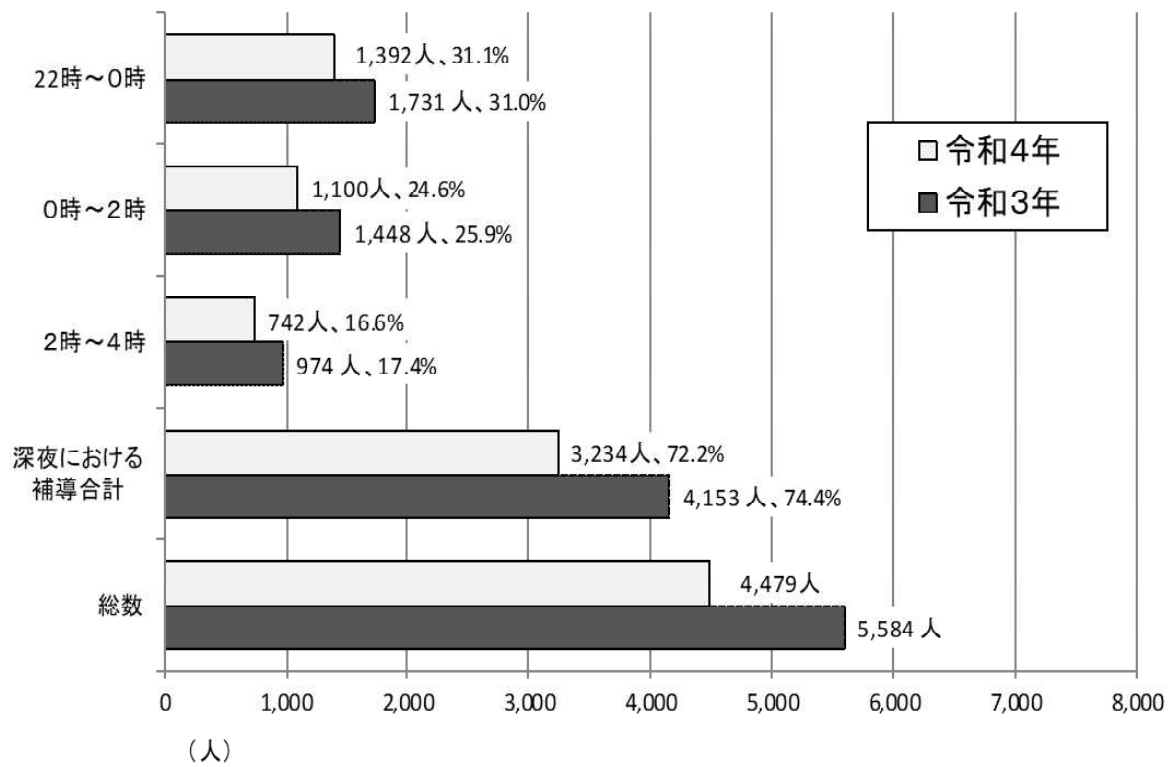
- 未就学は0人で、前年と同数
- 小学生は65人で、前年の77人に比べ12人(15.6%)減少
- 中学生は1,018人で、前年の1,075人に比べ57人(5.3%)減少
- 高校生は1,715人で、前年の2,001人に比べ286人(14.3%)減少
- 大学生は58人で、前年の55人に比べ3人(5.5%)増加
- 各種学生は77人で、前年の100人に比べ23人(23.0%)減少
- 有職少年は1,000人で、前年の1,521人に比べ521人(34.3%)減少
- 無職少年は546人で、前年の755人に比べ209人(27.7%)減少

第14図 不良行為少年の学職別割合



5 深夜における補導状況

時間別補導状況



※ 深夜 (22 : 00 ~ 04 : 00)

6 少年非行等の概況(統計資料)

(1) 非行少年等の検挙・補導状況

区分 年別	総数				刑罰法犯少年				特別法犯少年				不良行為少年				ごく少年					
	令和4年		令和3年		令和4年		令和3年		令和4年		令和3年		令和4年		令和3年		令和4年	令和3年				
	数	率	数	率	数	率	数	率	数	率	数	率	数	率	数	率	数	率				
学識別	5,057	-17.7	6,145	-1.088	500	3.7	482	18	334	283	166	199	68	70	4,479	5,584	-1,105	-19.8	10	9	増減	1
未就学	1	-	1	-	1	-	1	1	1	1	1	1	1	1	1	1	1	-	1	1	1	1
計	3,402	-9.1	3,744	-342	418	0.2	402	1	253	203	165	199	43	28	2,933	3,308	-375	-11.3	8	6	2	2
小学生	140	-27	167	-27	72	17.8	90	16	128	94	72	90	3	4	65	77	-12	-15.6	6	5	1	1
中学生	1,252	-2.7	1,287	-35	221	-8.9	203	-18	111	102	93	109	7	20	1,018	1,075	-57	-5.3	6	5	1	1
高校生	1,855	-12.7	2,124	-269	111	17.6	102	18	111	102	102	102	27	20	1,715	2,001	-286	-14.3	2	1	1	1
大学生	73	10	63	10	10	150.0	6	9	10	6	6	6	5	2	58	55	3	5.5	2	3	3	3
その他学生	82	-21	103	-21	4	400.0	1	4	4	1	1	1	1	2	77	100	-23	-23.0	2	3	3	3
計	1,654	-31.1	2,401	-747	81	3.8	80	3	81	80	51	51	21	34	1,546	2,276	-730	-32.1	2	3	3	3
有職少年	1,070	-33.4	1,606	-536	49	2.0	51	1	49	51	29	29	4	8	1,000	1,521	-521	-34.3	2	3	3	3
無職少年	584	-26.5	795	-211	32	-6.9	29	-2	32	29	29	29	4	8	546	755	-209	-27.7	2	3	3	3

(2) 刑法犯少年包括罪種別 検挙・補導状況

区分 年別	罪種別	総数		凶悪	粗暴	窃盗	知能	風俗	その他
		令和4年	令和3年						
刑	計	500	482	9	82	331	11	4	63
	増減	18	18	9	82	307	7	4	73
	率	3.7	3.7	24	4	7.8	57.1	-10	-13.7
	刑法犯に占める罪種別割合	%	1.8	16.4	66.2	2.2	0.8	12.6	
法	計	334	283	9	65	209	8	3	40
	増減	51	51	4	54	164	6	3	52
	率	18.0	125.0	20.4	27.4	33.3	2	-23.1	12.0
	犯罪少年に占める罪種別割合	%	2.7	19.5	62.6	2.4	0.9	12.0	
少	計	166	199	17	122	143	3	1	23
	増減	-33	-33	5	28	143	1	1	21
	率	-16.6	-100.0	-5	-21	200.0	2	2	9.5
	触法少年に占める罪種別割合	%	10.2	73.5	1.8	0.6	13.9		

(3) 特別法犯少年 違反法令別 検挙・補導状況

区分 年別	法令別	総数		毒劇物法	青保条例	児童ポルノ	銃刀法	覚醒剤	風営法	その他
		令和4年	令和3年							
特	計	68	70	5	6	1	5	5	56	
	増減	-2	-2	2	6	3	5	5	54	
	率	-2.9	-2.9	150.0	-66.7	-100.0	-	3.7		
	特別法に占める違反法令別割合	%	7.4	8.8	1.5	82.4				
別	計	61	69	5	6	6	5	5	50	
	増減	-8	-8	2	5	3	5	5	54	
	率	-11.6	-11.6	150.0	-100.0	-100.0	-	-7.4		
	犯罪少年に占める違反法令別割合	%	8.2	9.8	1	6				
少	計	7	1	1	1	1	1	1	6	
	増減	6	6	6	6	6	6	6	6	
	率	600.0	600.0	-100.0	-	-	-	-	-	
	触法少年に占める違反法令別割合	%	14.3	85.7						

(4) 刑法犯少年 包括罪種別 学職別 検挙・補導状況 増減比較表

学職別	総数		学												職		別		刑法犯少年に占める学職別割合 %							
	令4年	令3年	増減率	未就学		小学生		中学生		高校生		大学生		その他学生		小計		無職		有職		小計				
				令4年	令3年	令4年	令3年	令4年	令3年	令4年	令3年	令4年	令3年	令4年	令3年	令4年	令3年	令4年		令3年	令4年	令3年	令4年	令3年	令4年	
包括罪種別	令4年	令3年	増減率	令4年	令3年	令4年	令3年	令4年	令3年	令4年	令3年	令4年	令3年	令4年	令3年	令4年	令3年	令4年	令3年	令4年	令3年	令4年	令3年	令4年		
総数	500	482	18	3.7	1	72	90	221	203	111	102	10	6	4	1	419	402	32	29	51	49	51	81	80	小学生 14.4	
凶悪犯	9	9				2	2	4	4	4	2			1		5	8	4	4	1	1	4	4	1	中学生 44.2	
粗暴犯	82	82				3	14	38	33	11	9	3				55	56	9	7	19	18	27	26		高校生 22.2	
窃盗犯	331	307	24	7.8	1	59	68	154	134	78	61	6	6	2	1	300	270	13	17	20	18	31	37		大学生 2.0	
知能犯	11	7	4	57.1			1	4	2	2	1			1		7	4	1	1	2	3	4	3		その他学生 0.8	
風俗犯	4	4				1		1	2	1	2	1			4	4										有職少年 9.8
その他	63	73	-10	-13.7		9	5	24	28	15	27				48	60	5	4	9	10	9	15	13			無職少年 6.4

(5) 刑法犯少年 包括罪種別 年齢別 検挙・補導状況 増減比較表

年齢別	総数		年齢																			別				
	令4年	令3年	8歳以下		9歳	10歳	11歳	12歳	13歳	14歳	15歳	16歳	17歳	18歳	19歳	令4年	令3年									
			令4年	令3年	令4年	令3年	令4年	令3年	令4年	令3年	令4年	令3年	令4年	令3年	令4年			令3年								
包括罪種別	令4年	令3年	令4年	令3年	令4年	令3年	令4年	令3年	令4年	令3年	令4年	令3年	令4年	令3年	令4年	令3年	令4年	令3年								
総数	500	482	23	26	10	8	13	20	16	23	34	72	88	85	56	73	65	59	53	39	51	28	39	30	令4年	令3年
凶悪犯	9	9		2									3		1			3	2		1	1	4			1
粗暴犯	82	82			1		2	2		8	4	10	10	15	11	15	14	3	7	7	7	7	11	6	14	9
窃盗犯	331	307	22	22	9	7	10	17	10	12	24	47	61	63	36	49	33	42	31	19	30	17	18	19	16	16
知能犯	11	7		1								3		1	2	2	1		1	2	1	2	1	1		1
風俗犯	4	4					1						1				2			1	1					1
その他	63	73	1	1		1	1	5	3	4	2	12	13	5	6	7	15	11	12	9	11	5	3	3	5	5

(6) 刑法犯 犯罪少年 包括罪種別 学職別 検挙状況 増減比較表

学職別	学 識 別												犯罪少年に占める 学 識 別 割 合																	
	総 数			中 学 生			高 校 生			大 学 生					そ の 他 学 生			有 職			無 職									
	令4年	令3年	増減	率	令4年	令3年	増減	比率	令4年	令3年	増減	比率			令4年	令3年	増減	比率	令4年	令3年	増減	比率	令4年	令3年	増減	比率				
包括罪種別	令4年	令3年	増減	率	令4年	令3年	増減	比率	令4年	令3年	増減	比率	令4年	令3年	増減	比率	令4年	令3年	増減	比率	令4年	令3年	増減	比率						
総 数	334	283	51	18.0	128	94	34	36.2	111	102	9	8.8	10	6	4	66.7	4	1	3	300.0	49	51	-2	-3.9	32	29	3	10.3	334	100.0
凶悪犯	9	4	5	125.0	1	1	-1	-100.0	4	2	2	100.0				-	1	1	1	-	4	1	-1	-100.0	4	4			128	38.3
粗暴犯	65	54	11	20.4	24	19	5	26.3	11	9	2	22.2	3	3	3	-				-	18	19	-1	-5.3	9	7	2	28.6	111	33.2
窃盗犯	209	164	45	27.4	92	59	33	55.9	78	61	17	27.9	6	6	6		2	1	1	100.0	18	20	-2	-10.0	13	17	-4	-23.5	10	3.0
知能犯	8	6	2	33.3	1	2	-1	-50.0	2	1	1	100.0				-	1	1	1	-	3	2	1	50.0	1	1			4	1.2
風俗犯	3	3			1	1			1	2	-1	-50.0	1	1	1	-				-									49	14.7
その他	40	52	-12	-23.1	10	12	-2	-16.7	15	27	-12	-44.4				-				-	10	9	1	11.1	5	4	1	25.0	32	9.6

(7) 刑法犯 触法少年 包括罪種別 学職別 補導状況 増減比較表

学職別	児 童 生 徒												犯罪少年に占める 学 識 別 割 合											
	総 数			未 就 学			小 学 生			中 学 生														
	令4年	令3年	増減	率	令4年	令3年	増減	比率	令4年	令3年	増減	比率			令4年	令3年	増減	比率						
包括罪種別	令4年	令3年	増減	率	令4年	令3年	増減	比率	令4年	令3年	増減	比率	令4年	令3年	増減	比率	令4年	令3年	増減	比率	令4年	令3年	増減	比率
総 数	166	199	-33	-16.6	1	1			72	90	-18	-20.0	93	109	-16	-14.7					166	100.0		
凶悪犯		5	-5	-100.0						2	-2	-100.0		3	-3	-100.0					1	0.6		
粗暴犯	17	28	-11	-39.3					3	14	-11	-78.6	14	14							72	43.4		
窃盗犯	122	143	-21	-14.7	1	1			59	68	-9	-13.2	62	75	-13	-17.3					93	56.0		
知能犯	3	1	2	200.0						1	-1	-100.0	3	3										
風俗犯	1	1							1	1				1	-1	-100.0								
その他	23	21	2	9.5					9	5	4	80.0	14	16	-2	-12.5								

(8) 刑法犯 犯罪少年 包括罪種別 警察署別 検挙状況 増減比較表

罪種 署別	総数		増減	率	凶悪犯		粗暴犯		窃盗犯		知能犯		風俗犯		その他		中学生		高校生		大学生		その他学生		有職		無職			
	令4年	令3年			令4年	令3年	令4年	令3年	令4年	令3年	令4年	令3年	令4年	令3年	令4年	令3年	令4年	令3年	令4年	令4年	令3年	令4年	令3年	令4年	令3年	令4年	令3年	令4年	令3年	令4年
	334	283			51	18.0	9	4	65	54	209	164	8	6	3	3	40	52	128	94	111	102	10	6	4	1	49	51	32	29
那覇	41	33	8	24.2	7		9	9	20	22	3		1	1	2	12	12	12	13	2	2	10	2	1	7	5	7	3		
豊見城	45	17	28	164.7			3	1	40	6	1		1	1	8	19	2	19	13	2	2	2	1	1	2	2	2	2		
糸満	14	21	-7	-33.3			1	3	10	9	5	2	1	2	2	6	6	5	2						1	10	2	3		
与那原	25	52	-27	-51.9				15	4	7	40		1		8	5	23	2	16	2	1	2	1	1	11	8	5	3		
浦添	41	32	9	28.1				6	10	28	21	2			5	11	10	19	13	2	2	2	1	1	5	5	3	3		
宜野湾	47	25	22	88.0				12	3	32	11				3	10	23	6	17	9	2				2	4	3	6		
沖縄	51	47	4	8.5				7	9	21	22		1		22	16	15	10	22	19	2				10	11	4	5		
嘉手納	3	5	-2	-40.0						3	3		1		1	1	1			2					2	2				
うるま	25	7	18	257.1				2	1	21	6				1	14	3	6	3						3	1	2			
石川	12	13	-1	-7.7						11	9	2			1	6	10	1	1						3		2	2		
名護	23	11	12	109.1				1	6	2	15	7	1		1	16	3	5	2	1	1				1	2		3		
本部				-																										
宮古島	4	11	-7	-63.6				2	1	2	1	6			2	1	7	1	4						2		1			
八重山	3	9	-6	-66.7				1	3	1	6	1				2	2	2	5						1	1	1	1	1	

(9) 刑法犯 触法少年 包括罪種別 警察署別 補導状況 増減比較表

罪種 署別	総数		増減	率	凶悪犯		粗暴犯		窃盗犯		知能犯		風俗犯		その他学生		未就学		小学生		中学生		
	令4年	令3年			令4年	令3年	令4年	令3年	令4年	令3年	令4年	令3年	令4年	令3年	令4年	令3年	令4年	令3年	令4年	令3年	令4年	令3年	令4年
	166	199			-33	-16.6	5	17	28	122	143	3	1 <td>1</td> <td>1</td> <td>23</td> <td>21</td> <td>1</td> <td>72</td> <td>90</td> <td>93</td> <td>109</td>	1	1	23	21	1	72	90	93	109	
那覇	15	28	-13	-46.4			2	2	8	26	1			4				10	12	5	16		
豊見城	11	17	-6	-35.3			1	1	10	15	1							3	11	8	6		
糸満	17	19	-2	-10.5			5	6	10	9	1	1		1	3			6	9	11	10		
与那原	5	34	-29	-85.3				2	5	27					5			1	5	4	29		
浦添	11	4	7	175.0				1	9	2			1	2		1		4		6	4		
宜野湾	49	12	37	308.3			5	1	39	9				5	2			22	4	27	8		
沖縄	15	33	-18	-54.5			3	4	10	20			1	1	9			4	18	11	15		
嘉手納	1	8	-7	-87.5				1	1	5				2				5	5	1	3		
うるま	15	29	-14	-48.3			3	2	6	13	20							7	16	8	13		
石川	8	2	6	300.0				2	5					3				3	1	5	1		
名護	2	3	-1	-33.3			1	1	2	1								1	2	1	1		
本部				-																			
宮古島	12	8	4	50.0					6	8				6				7	6	5	2		
八重山	5	2	3	150.0				1	4	1				1				4	1	1	1		

(10) 不良行為少年 警察署別 補導状況

ア 総数 (令和4年中・前年増減対比)

署別	学識別	総数	学生・生徒						一般少年	
			小学生	中学生	高校生	大学生	各種学生	小計	有職少年	無職少年
総数占める学識割合		100.0	1.5	22.7	38.3	1.3	1.7	65.5	22.3	12.2
総数	教	4479	65	1018	1715	58	77	2933	1000	546
少年課										
那覇	覇	665	13	111	273	18	16	431	139	95
豊見城	城	368	7	62	186	1	7	263	71	34
糸満	満	445	5	73	139		2	219	136	90
与那原	原	338	1	100	100	1	2	204	89	45
浦添	添	416	2	71	168	18	10	269	83	64
宜野湾	湾	456	6	144	187	6	7	350	63	43
沖縄	縄	458	12	114	170	6	8	310	95	53
嘉手納	納	161	3	29	55	1	9	97	46	18
うるま	ま	413	2	177	125		9	313	63	37
石川	川	137	7	17	53	3	3	83	41	13
名護	護	197	2	55	77	1		135	45	17
本部	部	96	2	8	59		3	72	22	2
宮古島	島	239	3	51	69			123	85	31
八重山	山	90		6	54	3	1	64	22	4
令和4年		4479	65	1018	1715	58	77	2933	1000	546
令和3年		5584	77	1075	2001	55	100	3308	1521	755
増減		-1105	-12	-57	-286	3	-23	-375	-521	-209
増減比(%)		-19.8	-15.6	-5.3	-14.3	5.5	-23.0	-11.3	-34.3	-27.7

イ うち女子 (令和4年中・前年増減対比)

署別	学識別	総数	学生・生徒						一般少年	
			小学生	中学生	高校生	大学生	各種学生	小計	有職少年	無職少年
総数占める学識割合		100.0	1.3	36.2	39.6	0.8	1.3	79.1	9.8	11.1
総数	数	957	12	346	379	8	12	757	94	106
少年課										
那覇	覇	156	2	45	72	4	2	125	13	18
豊見城	城	93		33	40		3	76	6	11
糸満	満	54	1	11	16			28	6	20
与那原	原	101		57	30			87	7	7
浦添	添	68		15	35	1	2	53	10	5
宜野湾	湾	113	2	44	49	2		97	6	10
沖縄	縄	101	3	36	37		1	77	12	12
嘉手納	納	30	2	5	13		2	22	4	4
うるま	ま	90		54	22		1	77	9	4
石川	川	29	2	3	15	1		21	4	4
名護	護	32		15	12			27	4	1
本部	部	15		6	8			14	1	
宮古島	島	57	21	17	17			38	10	9
八重山	山	18		1	13		1	15	2	1
令和4年		957	12	346	379	8	12	757	94	106
令和3年		1066	22	364	384	9	11	790	128	148
増減		-109	-10	-18	-5	-1	-1	-33	-34	-42
増減比(%)		-10.2	-45.5	-4.9	-1.3	-11.1	9.1	-4.2	-26.6	-28.4

(11) ぐ犯少年 警察署別 補導状況

ア 総数 (令和4年中・前年増減対比)

署別	学識別	前年増減	学生・生徒					
			小学生	中学生	高校生	大学生	各種学生	小計
総数占める学識割合		100.0	60.0	20.0	20.0	80.0	20.0	
総数	数	10	6	2	2	8	2	
少年課								
那覇	覇	8	5	2	7	1	1	
豊見城	城	1						
糸満	満	1						
与那原	原	1	1				1	
浦添	添							
宜野湾	湾							
沖縄	縄							
嘉手納	納							
うるま	ま							
石川	川							
名護	護							
本部	部							
宮古島	島							
八重山	山							
令和4年		10	6	2	8	2	2	
令和3年		9	5	1	6	1	3	
増減		1	1	1	2	1	-1	
増減比(%)		11.1	20.0	100.0	-	-	33.3	

イ うち女子 (令和4年中・前年増減対比)

署別	学識別	前年増減	学生・生徒					
			小学生	中学生	高校生	大学生	各種学生	小計
総数占める学識割合		100.0	71.4			71.4		
総数	数	7	5		5		28.6	
少年課								
那覇	覇	6	5		5		1	
豊見城	城	1					1	
糸満	満							
与那原	原							
浦添	添							
宜野湾	湾							
沖縄	縄							
嘉手納	納							
うるま	ま							
石川	川							
名護	護							
本部	部							
宮古島	島							
八重山	山							
令和4年		7	5		5		2	
令和3年		8	5		5		3	
増減		-1					-1	
増減比(%)		-12.5	-	-	-	-	-33.3	

第4 暴 力 团 犯 罪

1 刑法犯

令和4年中の暴力団犯罪の検挙件数は、122件で前年に比べ64件（34.4%）減少し、検挙人員は、120人で前年に比べ18人（17.6%）増加となっている。

罪種別の検挙件数では、脅迫、非侵入窃盗、詐欺が多数（53.3%）を占め、検挙人員では、脅迫、恐喝、詐欺が多数（55.8%）を占めている。（第1表）

第1表 刑法犯

罪 種 別		検 挙 件 数				検 挙 人 員			
		令和4年	令和3年	増減数	増減率	令和4年	令和3年	増減数	増減率
刑 法 犯 総 数		122	186	-64	-34.4	120	102	18	17.6
凶悪犯	殺 人		1	-1	-100.0		1	-1	-100.0
	強 盗	2		2	-	6		6	-
	強 制 性 交 等		1	-1	-100.0		3	-3	-100.0
粗暴犯	凶器準備集合				-				-
	暴 行	10	9	1	11.1	9	10	-1	-10.0
	傷 害	15	16	-1	-6.3	13	19	-6	-31.6
	脅 迫	16	7	9	128.6	16	7	9	128.6
	恐 喝	14	6	8	133.3	14	12	2	16.7
窃盗犯	侵 入 窃 盗	1		1	-				-
	乗 り 物 盗		1	-1	-100.0	1	1		
	非 侵 入 窃 盗	18	65	-47	-72.3	1		1	-
知能犯	詐 欺	31	64	-33	-51.6	37	33	4	12.1
	横 領		1	-1	-100.0				-
	偽 造	3	3			3	1	2	200.0
風俗犯	賭 博	1		1	-	1		1	-
	強 制 わ い せ つ	1	1			1		1	-
その他の刑法犯	占有離脱物横領				-				-
	公務執行妨害		1	-1	-100.0		1	-1	-100.0
	住 居 侵 入	5	1	4	400.0	7	3	4	133.3
	器 物 損 壊 等		5	-5	-100.0		3	-3	-100.0
	略 取 誘 拐 ・ 人 身 売 買				-				-
	その他の刑法犯（その他）	5	4	1	25.0	11	8	3	37.5

2 特別法犯

令和4年中の暴力団犯罪の検挙件数は14件で、前年に比べ32件（69.6%）減少し、検挙人員は11人で、前年に比べ1人（8.3%）減少となっている。（第2表）

第2表 特別法

法 令 別	検 挙 件 数				検 挙 人 員			
	令和4年	令和3年	増減数	増減率	令和4年	令和3年	増減数	増減率
特 別 法 犯 総 数	14	46	-32	-69.6	11	12	-1	-8.3
軽 犯 罪 法	2	1	1	100.0	2	1	1	100.0
D V 法	1		1	-	1		1	-
出 資 法		1	-1	-100.0				-
貸 金 業 法	1		1	-	1		1	-
犯 罪 収 益 移 転 防 止 法		3	-3	-100.0				-
銃 刀 法	2		2	-	1		1	-
大 麻 取 締 法	2	3	-1	-33.3	2	2		
覚 醒 剤 取 締 法	2	12	-10	-83.3	2	7	-5	-71.4
食 品 衛 生 法		1	-1	-100.0				-
廃 棄 物 処 理 法	1		1	-	1		1	-
労 働 基 準 法		1	-1	-100.0				-
労 働 者 派 遣 法		1	-1	-100.0		1	-1	-100.0
不 正 ア ク セ ス 禁 止 法	2	22	-20	-90.9				-
商 標 法	1		1	-	1		1	-
そ の 他 の 地 方 条 例		1	-1	-100.0		1	-1	-100.0

3 暴力団犯罪 警察署別 検挙状況

令和4年中の警察署別検挙状況は、第3表、第4表のとおりである。

第3表 暴力団犯罪 刑法犯 罪種別 警察署別 検挙件数・検挙人員

警察署	罪種	総数	凶悪犯			粗暴犯			
			殺人	強盗	強 制 性 交	暴行	傷害	脅迫	恐喝
総数	検挙件数	122	-	2	-	10	15	16	14
	検挙人員	120	-	6	-	9	13	16	14
那覇	検挙件数	22	-	2	-	3	2	6	4
	検挙人員	28	-	6	-	3	1	5	4
豊見城	検挙件数	4	-	-	-	-	-	1	-
	検挙人員	7	-	-	-	-	-	1	-
糸満	検挙件数	16	-	-	-	-	-	1	1
	検挙人員	3	-	-	-	-	-	1	1
与那原	検挙件数	4	-	-	-	2	-	1	1
	検挙人員	5	-	-	-	3	-	2	-
浦添	検挙件数	7	-	-	-	2	4	1	-
	検挙人員	6	-	-	-	1	4	1	-
宜野湾	検挙件数	8	-	-	-	2	2	-	1
	検挙人員	7	-	-	-	1	1	-	1
沖縄	検挙件数	42	-	-	-	-	4	3	3
	検挙人員	45	-	-	-	-	4	3	5
嘉手納	検挙件数	1	-	-	-	-	-	1	-
	検挙人員	-	-	-	-	-	-	-	-
うるま	検挙件数	9	-	-	-	1	-	1	1
	検挙人員	4	-	-	-	1	-	2	1
石川	検挙件数	2	-	-	-	-	1	-	1
	検挙人員	2	-	-	-	-	1	-	1
名護	検挙件数	-	-	-	-	-	-	-	-
	検挙人員	-	-	-	-	-	-	-	-
本部	検挙件数	-	-	-	-	-	-	-	-
	検挙人員	-	-	-	-	-	-	-	-
宮古島	検挙件数	4	-	-	-	-	-	1	2
	検挙人員	9	-	-	-	-	-	1	1
八重山	検挙件数	3	-	-	-	-	2	-	-
	検挙人員	4	-	-	-	-	2	-	-

(注) 暴力団犯罪とは、暴力団員若しくは暴力団準構成員又は、ゴロ・総会屋等が被疑者となった犯罪をいう。

窃盗			知能犯			風俗犯		その他の 刑法犯			
侵入 窃盗	乗り 物盗	非侵入 窃盗	詐欺	横領	偽造	賭博	強制わいせつ	公務執行妨害	住居侵入	器物損壊等	その他
1	-	18	31	-	3	1	1	-	5	-	5
-	1	1	37	-	3	1	1	-	7	-	11
-	-	1	-	-	-	1	1	-	1	-	1
-	-	-	3	-	-	1	1	-	3	-	1
-	-	-	2	-	1	-	-	-	-	-	-
-	-	-	5	-	1	-	-	-	-	-	-
1	-	10	1	-	-	-	-	-	1	-	1
-	1	-	-	-	-	-	-	-	-	-	-
-	-	-	-	-	-	-	-	-	-	-	-
-	-	-	-	-	-	-	-	-	-	-	-
-	-	-	-	-	-	-	-	-	-	-	-
-	-	1	1	-	-	-	-	-	1	-	-
-	-	1	-	-	-	-	-	-	3	-	-
-	-	2	24	-	2	-	-	-	2	-	2
-	-	-	27	-	2	-	-	-	1	-	3
-	-	-	-	-	-	-	-	-	-	-	-
-	-	-	-	-	-	-	-	-	-	-	-
-	-	4	2	-	-	-	-	-	-	-	-
-	-	-	-	-	-	-	-	-	-	-	-
-	-	-	-	-	-	-	-	-	-	-	-
-	-	-	-	-	-	-	-	-	-	-	-
-	-	-	-	-	-	-	-	-	-	-	-
-	-	-	-	-	-	-	-	-	-	-	-
-	-	-	-	-	-	-	-	-	-	-	1
-	-	-	-	-	-	-	-	-	-	-	7
-	-	-	1	-	-	-	-	-	-	-	-
-	-	-	2	-	-	-	-	-	-	-	-

第4表 暴力団犯罪 特別法犯 違反法令別 警察署別 検挙件数・検挙人員

警察署		違反法令	総数	軽犯罪法	D V 法	貸金業法	銃刀法	大麻取締法	覚醒剤取締法	廃棄物処理法	不正アクセス禁止法	商標法
総数	検挙件数		14	2	1	1	2	2	2	1	2	1
	検挙人員		11	2	1	1	1	2	2	1	-	1
那覇	検挙件数		5	1			1	1	2			
	検挙人員		5	1			1	1	2			
豊見城	検挙件数		-									
	検挙人員		-									
糸満	検挙件数		2				1				1	
	検挙人員		-				-				-	
与那原	検挙件数		1					1				
	検挙人員		1					1				
浦添	検挙件数		-									
	検挙人員		-									
宜野湾	検挙件数		1		1							
	検挙人員		1		1							
沖縄	検挙件数		2	1		1						
	検挙人員		2	1		1						
嘉手納	検挙件数		-									
	検挙人員		-									
うるま	検挙件数		1								1	
	検挙人員		-								-	
石川	検挙件数		-									
	検挙人員		-									
名護	検挙件数		-									
	検挙人員		-									
本部	検挙件数		-									
	検挙人員		-									
宮古島	検挙件数		1									1
	検挙人員		1									1
八重山	検挙件数		1							1		
	検挙人員		1							1		

第5 外 国 人 犯 罪

1 刑法犯

令和4年中の外国人による刑法犯の検挙件数は97件で、前年に比べ12件(11.0%)減少し、検挙人員は91人で、前年に比べ8人(8.1%)減少となっている。(第1表、第3表)

このうち米軍構成員等による刑法犯の検挙件数は54件で、前年と比べ13件(31.7%)増加し、検挙人員は46人で、前年に比べ2人(4.5%)増加となっている。(第2表、第4表)

昭和47年5月15日の復帰後、沖縄県警察が取り扱った米軍人・軍属及びその家族による刑法犯検挙状況の推移は、第5表のとおりである。

第1表 外国人による刑法犯包括罪種別前年比較

罪 種	区 分	令 和 4 年	令 和 3 年	増 減 数	増 減 率
刑法犯総数	検挙件数	97	109	-12	-11.0
	検挙人員	91	99	-8	-8.1
凶 悪 犯	検 挙 件 数	3	2	1	50.0
	検 挙 人 員	3	7	-4	-57.1
粗 暴 犯	検 挙 件 数	24	22	2	9.1
	検 挙 人 員	25	23	2	8.7
窃 盗 犯	検 挙 件 数	34	64	-30	-46.9
	検 挙 人 員	38	51	-13	-25.5
知 能 犯	検 挙 件 数	15	-	15	-
	検 挙 人 員	3	-	3	-
風 俗 犯	検 挙 件 数	2	3	-1	-33.3
	検 挙 人 員	2	3	-1	-33.3
そ の 他	検 挙 件 数	19	18	1	5.6
	検 挙 人 員	20	15	5	33.3

(注) 外国人とは、来日外国人、在日外国人(いわゆる定着居住者)、在日米軍関係者及び在留資格不明者をいう。

第2表 米軍構成員等による刑法犯包括罪種別前年比較

罪 種	区 分	令 和 4 年	令 和 3 年	増 減 数	増 減 率
刑法犯総数	検挙件数	54	41	13	31.7
	検挙人員	46	44	2	4.5
凶 悪 犯	検 挙 件 数		2	-2	-100.0
	検 挙 人 員		7	-7	-100.0
粗 暴 犯	検 挙 件 数	9	1	8	800.0
	検 挙 人 員	9	2	7	350.0
窃 盗 犯	検 挙 件 数	14	25	-11	-44.0
	検 挙 人 員	17	23	-6	-26.1
知 能 犯	検 挙 件 数	15	-	15	-
	検 挙 人 員	3	-	3	-
風 俗 犯	検 挙 件 数	1	3	-2	-66.7
	検 挙 人 員	1	3	-2	-66.7
そ の 他	検 挙 件 数	15	10	5	50.0
	検 挙 人 員	16	9	7	77.8

第3表 外国人による刑法犯罪種別検挙状況（警察署別）

区分 罪種	総数		那覇		豊見城		糸満		与那原		浦添		宜野湾	
	検挙	人員	検挙	人員	検挙	人員	検挙	人員	検挙	人員	検挙	人員	検挙	人員
刑法犯総数	97	91	38	25	7	7	2	2	3	4	9	11	2	2
凶悪犯	3	3	-	-	1	1	1	1	-	-	-	-	1	1
殺人	1	1			1	1								
強盗														
放火														
強制性交等	2	2					1	1					1	1
粗暴犯	24	25	9	8	3	3	-	-	1	1	1	1	-	-
凶器準備集合														
暴行	6	5	1	1	1	1					1	1		
傷害	14	17	6	6	1	1			1	1				
脅迫	2	2			1	1								
恐喝	2	1	2	1										
窃盗犯	34	38	7	6	2	2	1	1	2	3	7	8	1	1
侵入盗	3	3							1	2	1			
乗り物盗	2	2												
非侵入盗	29	33	7	6	2	2	1	1	1	1	6	8	1	1
知能犯	15	3	15	3	-	-	-	-	-	-	-	-	-	-
詐欺	15	3	15	3										
横領														
偽造														
汚職														
背任														
風俗犯	2	2	-	-	-	-	-	-	-	-	-	-	-	-
賭博														
わいせつ	2	2												
その他の刑法犯	19	20	7	8	1	1	-	-	-	-	1	2	-	-
占有離脱物横領														
公務執行妨害														
住居侵入	4	5	3	4										
器物損壊	11	11	2	2	1	1						1		
略取誘拐														
その他	4	4	2	2							1	1		

沖 縄		嘉 手 納		う る ま		石 川		名 護		本 部		宮 古 島		八 重 山		他 所 属	
検 挙	人 員	検 挙	人 員	検 挙	人 員	検 挙	人 員	検 挙	人 員	検 挙	人 員	検 挙	人 員	検 挙	人 員	検 挙	人 員
17	18	3	3	5	5	2	5	5	5	-	-	3	3	1	1	-	-
-	-	-	-	-	-	-	-	-	-	-	-	-	-	-	-	-	-
3	3	-	-	1	1	1	3	3	3	-	-	1	1	1	1	-	-
1	1			1	1							1					
2	2					1	3	2	2				1	1	1		
								1	1								
7	9	3	3	1	1	1	2	2	2	-	-	-	-	-	-	-	-
1	1																
1	1	1	1														
5	7	2	2	1	1	1	2	2	2								
-	-	-	-	-	-	-	-	-	-	-	-	-	-	-	-	-	-
2	2	-	-	-	-	-	-	-	-	-	-	-	-	-	-	-	-
2	2																
5	4	-	-	3	3	-	-	-	-	-	-	2	2	-	-	-	-
												1	1				
4	3			3	3							1	1				
1	1																

第4表 米軍構成員等による刑法犯罪種別検挙状況（警察署別）

罪種	区分		那覇		豊見城		糸満		与那原		浦添		宜野湾	
	総数		検挙	人員	検挙	人員	検挙	人員	検挙	人員	検挙	人員	検挙	人員
刑法犯総数	54	46	25	14	2	2	-	-	1	2	4	4	-	-
凶悪犯	殺	人	-	-	-	-	-	-	-	-	-	-	-	-
	強	盗												
	放	火												
	強	制性交等												
粗暴犯	凶器準備集合		9	9	3	3	1	1	-	-	-	-	-	-
	暴	行	3	3	1	1								
	傷	害	5	5	2	2								
	脅	迫	1	1			1	1						
	恐	喝												
窃盗犯	侵入盗		14	17	1	1	-	-	-	-	1	2	3	2
	乗	り物盗	3	3							1	2	1	
	非	侵入盗	2	2										
	非	侵入盗	9	12	1	1					2	2		
知能犯	詐	欺	15	3	15	3	-	-	-	-	-	-	-	-
	横	領												
	偽	造												
	汚	職												
	背	任												
風俗犯	賭	博	1	1	-	-	-	-	-	-	-	-	-	-
	わ	いせつ	1	1										
その他の刑法犯	占有離脱物横領		15	16	6	7	1	1	-	-	-	-	1	2
	公務執行妨害													
	住居侵入		3	4	3	4								
	器物損壊		8	8	1	1	1	1					1	
	略取誘拐													
	その他		4	4	2	2							1	1

沖 縄		嘉 手 納		う る ま		石 川		名 護		本 部		宮 古 島		八 重 山		他 所 属	
検 挙	人 員	検 挙	人 員	検 挙	人 員	検 挙	人 員	検 挙	人 員	検 挙	人 員	検 挙	人 員	検 挙	人 員	検 挙	人 員
15	16	1	1	3	3	2	3	1	1	-	-	-	-	-	-	-	-
-	-	-	-	-	-	-	-	-	-	-	-	-	-	-	-	-	-
2	2	-	-	1	1	1	1	1	1	-	-	-	-	-	-	-	-
1	1			1	1												
1	1					1	1	1	1								
7	9	1	1	-	-	1	2	-	-	-	-	-	-	-	-	-	-
1	1																
1	1	1	1														
5	7					1	2										
-	-	-	-	-	-	-	-	-	-	-	-	-	-	-	-	-	-
1	1	-	-	-	-	-	-	-	-	-	-	-	-	-	-	-	-
1	1																
5	4	-	-	2	2	-	-	-	-	-	-	-	-	-	-	-	-
4	3			2	2												
1	1																

第5表 米軍人・軍属及びその家族による刑法犯検挙状況の推移

年次 罪種	昭和47年(1972年)								昭和48年(1973年)							
	総数		軍人		軍属		家族		総数		軍人		軍属		家族	
	検挙	人員	検挙	人員	検挙	人員	検挙	人員	検挙	人員	検挙	人員	検挙	人員	検挙	人員
刑法犯総数	219	250	213	242	1	2	5	6	310	318	291	298	6	3	13	17
凶悪犯	24	35	23	34			1	1	37	53	37	53				
殺人	3	3	3	3						2		2				
強盗	13	23	12	22			1	1	21	33	21	33				
放火	1	1	1	1					2	1	2	1				
強制性交等	7	8	7	8					14	17	14	17				
粗暴犯	77	92	77	92					93	98	88	89	4	3	1	6
凶器準備集合																
暴行	28	33	28	33					32	31	29	27	2	2	1	2
傷害	45	53	45	53					48	56	46	51	2	1		4
脅迫	3	4	3	4					9	8	9	8				
恐喝	1	2	1	2					4	3	4	3				
窃盗犯	51	59	47	53		1	4	5	122	104	109	94	2		11	10
知能犯	16	17	16	17					14	21	14	21				
風俗犯	1	1	1	1					3	2	2	1			1	1
その他の刑法犯	50	46	49	45	1	1			41	40	41	40				

* 昭和47年については、復帰後(5月15日以降)の計上である。

年次 罪種	昭和51年(1976年)								昭和52年(1977年)							
	総数		軍人		軍属		家族		総数		軍人		軍属		家族	
	検挙	人員	検挙	人員	検挙	人員	検挙	人員	検挙	人員	検挙	人員	検挙	人員	検挙	人員
刑法犯総数	262	295	237	265	5	3	20	27	342	396	314	368	3	2	25	26
凶悪犯	49	56	46	53	2	2	1	1	69	69	66	67	2	1	1	1
殺人	2	2	1	1			1	1	5	5	3	3	1	1	1	1
強盗	38	45	36	43	2	2			55	55	54	55	1			
放火									2	3	2	3				
強制性交等	9	9	9	9					7	6	7	6				
粗暴犯	75	92	71	81	2	1	2	10	76	115	74	112			2	3
凶器準備集合																
暴行	24	26	24	25				1	21	34	21	34				
傷害	49	64	45	54	2	1	2	9	53	79	51	76			2	3
脅迫	2	2	2	2					2	2	2	2				
恐喝																
窃盗犯	97	97	84	83			13	14	121	125	101	104			20	21
知能犯	5	8	4	8	1				13	15	10	13	1	1	2	1
風俗犯	1	1	1	1					1	1	1	1				
その他の刑法犯	35	41	31	39			4	2	62	71	62	71				

(その1)

年次 罪種	昭和49年(1974年)								昭和50年(1975年)							
	総数		軍人		軍属		家族		総数		軍人		軍属		家族	
	検挙	人員	検挙	人員	検挙	人員	検挙	人員	検挙	人員	検挙	人員	検挙	人員	検挙	人員
刑法犯総数	318	308	286	285	2	1	30	22	223	251	192	221	2	2	29	28
凶悪犯	51	69	49	64			2	5	31	55	31	55				
殺人	1	3	1	3												
強盗	39	52	37	47			2	5	26	49	26	49				
放火																
強制性交等	11	14	11	14					5	6	5	6				
粗暴犯	82	92	80	91	1	1	1		52	54	52	54				
凶器準備集合																
暴行	25	28	25	28					27	27	27	27				
傷害	53	59	51	58	1	1	1		20	24	20	24				
脅迫	1	1	1	1					3	2	3	2				
恐喝	3	4	3	4					2	1	2	1				
窃盗犯	151	110	123	93	1		27	17	110	111	81	81	1	2	28	28
知能犯	7	9	7	9					7	7	5	7	1		1	
風俗犯	1	1	1	1					1	1	1	1				
その他の刑法犯	26	27	26	27					22	23	22	23				

年次 罪種	昭和53年(1978年)								昭和54年(1979年)							
	総数		軍人		軍属		家族		総数		軍人		軍属		家族	
	検挙	人員	検挙	人員	検挙	人員	検挙	人員	検挙	人員	検挙	人員	検挙	人員	検挙	人員
刑法犯総数	288	264	258	244			30	20	274	249	257	236	3	5	14	8
凶悪犯	30	29	28	27			2	2	43	44	41	41	2	3		
殺人																
強盗	17	21	15	19			2	2	30	35	28	32	2	3		
放火	8	2	8	2					8	3	8	3				
強制性交等	5	6	5	6					5	6	5	6				
粗暴犯	70	82	68	80			2	2	46	51	44	49			2	2
凶器準備集合																
暴行	19	17	19	17					13	12	13	12				
傷害	49	63	47	61			2	2	32	37	30	35			2	2
脅迫																
恐喝	2	2	2	2					1	2	1	2				
窃盗犯	130	96	104	87			26	9	113	77	100	72	1	1	12	4
知能犯	5	7	5	7					5	5	5	5				
風俗犯	2	11	2	4				7	5	7	5	5				2
その他の刑法犯	51	39	51	39					62	65	62	64		1		

年次 罪種	昭和 55 年 (1980 年)								昭和 56 年 (1981 年)							
	総 数		軍 人		軍 属		家 族		総 数		軍 人		軍 属		家 族	
	検 挙	人 員	検 挙	人 員	検 挙	人 員	検 挙	人 員	検 挙	人 員	検 挙	人 員	検 挙	人 員	検 挙	人 員
刑 法 犯 総 数	321	280	272	248	5	6	44	26	253	275	243	267	2	3	8	5
凶 悪 犯	35	43	33	40			2	3	27	36	27	36				
殺 人	2	2	1	1			1	1	2	2	2	2				
強 盗	25	32	25	31				1	20	29	20	29				
放 火																
強 制 性 交 等	8	9	7	8			1	1	5	5	5	5				
粗 暴 犯	44	53	42	50	1	2	1	1	38	62	38	62				
凶器準備集合																
暴 行	9	12	9	11		1			7	17	7	17				
傷 害	33	39	31	37	1	1	1	1	30	43	30	43				
脅 迫	2	2	2	2												
恐 喝									1	2	1	2				
窃 盗 犯	168	120	131	102	1		36	18	130	117	121	111	1	1	8	5
知 能 犯	21	14	19	11	2	3			20	17	20	17				
風 俗 犯	1	1	1					1	1		1					
その他の刑法犯	52	49	46	45	1	1	5	3	37	43	36	41	1	2		

年次 罪種	昭和 59 年 (1984 年)								昭和 60 年 (1985 年)							
	総 数		軍 人		軍 属		家 族		総 数		軍 人		軍 属		家 族	
	検 挙	人 員	検 挙	人 員	検 挙	人 員	検 挙	人 員	検 挙	人 員	検 挙	人 員	検 挙	人 員	検 挙	人 員
刑 法 犯 総 数	142	142	115	119	3	5	24	18	160	157	126	127	2	1	32	29
凶 悪 犯	10	10	9	7	1	1		2	13	18	9	15	1	1	3	2
殺 人	1	2	1	2					1	1		1			1	
強 盗	4	5	4	3				2	7	11	5	9			2	2
放 火	1		1													
強 制 性 交 等	4	3	3	2	1	1			5	6	4	5	1	1		
粗 暴 犯	26	25	23	19	2	4	1	2	32	34	30	33			2	1
凶器準備集合																
暴 行	9	8	7	5	2	3			10	12	9	11			1	1
傷 害	17	17	16	14		1	1	2	22	22	21	22			1	
脅 迫																
恐 喝																
窃 盗 犯	75	76	54	64			21	12	91	81	63	55	1		27	26
知 能 犯	4	2	4	2					3	4	3	4				
風 俗 犯	3	3	2	2			1	1	2	2	2	2				
その他の刑法犯	24	26	23	25			1	1	19	18	19	18				

(その2)

年次 罪種	昭和 57 年 (1982 年)								昭和 58 年 (1983 年)							
	総 数		軍 人		軍 属		家 族		総 数		軍 人		軍 属		家 族	
	検 挙	人 員	検 挙	人 員	検 挙	人 員	検 挙	人 員	検 挙	人 員	検 挙	人 員	検 挙	人 員	検 挙	人 員
刑法犯総数	218	270	200	241	4	5	14	24	211	220	177	184	5	3	29	33
凶 悪 犯	19	24	19	24					15	20	15	20				
殺人	2	2	2	2												
強盗	14	18	14	18					14	19	14	19				
放火																
強制性交等	3	4	3	4					1	1	1	1				
粗 暴 犯	53	78	53	77				1	38	38	35	35			3	3
凶器準備集合																
暴行	8	9	8	9					14	12	13	11			1	1
傷害	45	69	45	68				1	20	22	19	21			1	1
脅迫									2	3	2	3				
恐喝									2	1	1				1	1
窃 盗 犯	94	108	79	84	1	2	14	22	114	115	85	85	4	1	25	29
知 能 犯	9	11	9	10				1	8	11	7	8	1	2		1
風 俗 犯	3	4	3	4												
その他の刑法犯	40	45	37	42	3	3			36	36	35	36			1	

年次 罪種	昭和 61 年 (1986 年)								昭和 62 年 (1987 年)							
	総 数		軍 人		軍 属		家 族		総 数		軍 人		軍 属		家 族	
	検 挙	人 員	検 挙	人 員	検 挙	人 員	検 挙	人 員	検 挙	人 員	検 挙	人 員	検 挙	人 員	検 挙	人 員
刑法犯総数	155	132	130	105	3	1	22	26	123	102	93	91	4	4	26	7
凶 悪 犯	8	12	8	12					5	8	4	6	1	2		
殺人																
強盗	6	10	6	10					2	4	1	2	1	2		
放火	1	1	1	1												
強制性交等	1	1	1	1					3	4	3	4				
粗 暴 犯	15	23	14	22				1	1	18	18	17	17	1	1	
凶器準備集合																
暴行	3	3	3	3					4	4	3	3	1	1		
傷害	12	20	11	19				1	1	14	14	14	14			
脅迫																
恐喝																
窃 盗 犯	116	82	93	57	2		21	25	69	50	42	43	2	1	25	6
知 能 犯	3	3	3	3					3	2	3	2				
風 俗 犯									3	3	3	3				
その他の刑法犯	13	12	12	11	1	1			25	21	24	20			1	1

年次 罪種	昭和 63 年 (1988 年)								平成 元年 (1989 年)							
	総 数		軍 人		軍 属		家 族		総 数		軍 人		軍 属		家 族	
	検 挙	人 員	検 挙	人 員	検 挙	人 員	検 挙	人 員	検 挙	人 員	検 挙	人 員	検 挙	人 員	検 挙	人 員
刑法犯総数	177	135	103	83	1		73	52	160	138	72	62	6	1	82	75
凶 悪 犯	6	7	5	6			1	1	7	9	4	6			3	3
殺人																
強盗	4	5	3	4			1	1	4	5	1	2			3	3
放火																
強制性交等	2	2	2	2					3	4	3	4				
粗 暴 犯	20	30	18	24			2	6	21	28	14	11			7	17
凶器準備集合																
暴行	6	6	6	6					2	1	2	1				
傷害	14	24	12	18			2	6	17	25	11	9			6	16
脅迫									2	2	1	1			1	1
恐喝																
窃 盗 犯	133	80	62	35	1		70	45	110	82	37	28	5		68	54
知 能 犯	3	3	3	3					2	2	1	1	1	1		
風 俗 犯	2	2	2	2												
その他の刑法犯	13	13	13	13					20	17	16	16			4	1

年次 罪種	平成 4 年 (1992 年)								平成 5 年 (1993 年)							
	総 数		軍 人		軍 属		家 族		総 数		軍 人		軍 属		家 族	
	検 挙	人 員	検 挙	人 員	検 挙	人 員	検 挙	人 員	検 挙	人 員	検 挙	人 員	検 挙	人 員	検 挙	人 員
刑法犯総数	51	76	42	57			9	19	163	52	67	32	1	2	95	18
凶 悪 犯	3	8	2	7			1	1	6	9	5	7		1	1	1
殺人									1	1	1	1				
強盗	2	7	2	7					2	4	1	3			1	1
放火																
強制性交等	1	1					1	1	3	4	3	3		1		
粗 暴 犯	2	2	2	2					3	2	2	1			1	1
凶器準備集合																
暴行																
傷害	2	2	2	2					3	2	2	1			1	1
脅迫																
恐喝																
窃 盗 犯	35	55	27	37			8	18	141	35	48	19			93	16
知 能 犯	1	1	1	1					1	1	1	1				
風 俗 犯	2	3	2	3					1	1			1	1		
その他の刑法犯	8	7	8	7					11	4	11	4				

(その3)

年次 罪種	平成2年(1990年)								平成3年(1991年)							
	総数		軍人		軍属		家族		総数		軍人		軍属		家族	
	検挙	人員	検挙	人員	検挙	人員	検挙	人員	検挙	人員	検挙	人員	検挙	人員	検挙	人員
刑法犯総数	98	74	56	47			42	27	116	104	60	68	1	1	55	35
凶悪犯	6	8	6	8					10	11	10	9				2
殺人									1	2	1	2				
強盗	3	5	3	5					8	8	8	6				2
放火																
強制性交等	3	3	3	3					1	1	1	1				
粗暴犯	11	13	9	11			2	2	5	6	5	6				
凶器準備集合																
暴行	4	4	3	4			1		2	2	2	2				
傷害	7	9	6	7			1	2	3	4	3	4				
脅迫																
恐喝																
窃盗犯	60	39	25	19			35	20	79	71	25	38	1	1	53	32
知能犯	2	1	2	1												
風俗犯									2	1	2	1				
その他の刑法犯	19	13	14	8			5	5	20	15	18	14			2	1

年次 罪種	平成6年(1994年)								平成7年(1995年)							
	総数		軍人		軍属		家族		総数		軍人		軍属		家族	
	検挙	人員	検挙	人員	検挙	人員	検挙	人員	検挙	人員	検挙	人員	検挙	人員	検挙	人員
刑法犯総数	130	67	77	53	3	2	50	12	70	62	54	47	3	1	13	14
凶悪犯	5	10	5	10					2	5	2	5				
殺人									1	2	1	2				
強盗	2	7	2	7												
放火																
強制性交等	3	3	3	3					1	3	1	3				
粗暴犯	11	11	9	10	2	1			6	8	5	6			1	2
凶器準備集合																
暴行	1				1				1	1	1	1				
傷害	10	11	9	10	1	1			5	7	4	5			1	2
脅迫																
恐喝																
窃盗犯	101	35	51	23			50	12	44	31	30	19	3	1	11	11
知能犯									1	3	1	3				
風俗犯	2	2	1	1	1	1			3	4	2	3			1	1
その他の刑法犯	11	9	11	9					14	11	14	11				

年次 罪種	平成 8 年 (1996 年)								平成 9 年 (1997 年)							
	総 数		軍 人		軍 属		家 族		総 数		軍 人		軍 属		家 族	
	検 挙	人 員	検 挙	人 員	検 挙	人 員	検 挙	人 員	検 挙	人 員	検 挙	人 員	検 挙	人 員	検 挙	人 員
刑法犯総数	39	33	16	21	2	2	21	10	44	46	27	23	3	2	14	21
凶 悪 犯	3	4	2	3			1	1	3	4	3	4				
殺人	1	1					1	1								
強盗	1	2	1	2					2	3	2	3				
放火																
強制性交等	1	1	1	1					1	1	1	1				
粗 暴 犯	6	7	3	4	1	1	2	2	8	10	5	5	2	2	1	3
凶器準備集合																
暴行	1	1					1	1	3	5	1	1	1	1	1	3
傷害	5	6	3	4	1	1	1	1	5	5	4	4	1	1		
脅迫																
恐喝																
窃 盗 犯	24	14	6	7	1	1	17	6	27	25	13	7	1		13	18
知 能 犯																
風 俗 犯	2	2	2	2					2	2	2	2				
その他の刑法犯	4	6	3	5			1	1	4	5	4	5				

年次 罪種	平成 12 年 (2000 年)								平成 13 年 (2001 年)							
	総 数		軍 人		軍 属		家 族		総 数		軍 人		軍 属		家 族	
	検 挙	人 員	検 挙	人 員	検 挙	人 員	検 挙	人 員	検 挙	人 員	検 挙	人 員	検 挙	人 員	検 挙	人 員
刑法犯総数	53	67	40	50	3	3	10	14	70	72	51	39	2	2	17	31
凶 悪 犯	4	4	3	3			1	1	4	4	3	2			1	2
殺人	1	1					1	1								
強盗	1	1	1	1					1	2					1	2
放火									2	1	2	1				
強制性交等	2	2	2	2					1	1	1	1				
粗 暴 犯	6	7	4	4	2	2		1	6	7	4	5	1	1	1	1
凶器準備集合																
暴行	4	4	3	3	1	1			1	1					1	1
傷害	2	2	1	1	1	1			5	6	4	5	1	1		
脅迫																
恐喝		1						1								
窃 盗 犯	26	38	17	26			9	12	37	41	22	13			15	28
知 能 犯									5	3	5	3				
風 俗 犯	3	2	3	2					2	2	2	2				
その他の刑法犯	14	16	13	15	1	1			16	15	15	14	1	1		

(その4)

年次 罪種	平成10年(1998年)								平成11年(1999年)							
	総数		軍人		軍属		家族		総数		軍人		軍属		家族	
	検挙	人員	検挙	人員	検挙	人員	検挙	人員	検挙	人員	検挙	人員	検挙	人員	検挙	人員
刑法犯総数	38	46	16	14	5	5	17	27	48	59	36	45	5	4	7	10
凶悪犯	3	6	1	1			2	5	3	4	3	4				
殺人																
強盗	3	6	1	1			2	5	1	2	1	2				
放火																
強制性交等									2	2	2	2				
粗暴犯	8	8	2	2	4	4	2	2	7	7	3	3	3	3	1	1
凶器準備集合																
暴行	2	2			1	1	1	1	1	1			1	1		
傷害	6	6	2	2	3	3	1	1	6	6	3	3	2	2	1	1
脅迫																
恐喝																
窃盗犯	17	21	6	6			11	15	22	31	16	22			6	9
知能犯	2	3	2	1			2	2	2	4	2	4				
風俗犯	2	2	1	1			1	1	1	1			1	1		
その他の刑法犯	6	6	4	3	1	1	1	2	13	12	12	12	1			

年次 罪種	平成14年(2002年)								平成15年(2003年)							
	総数		軍人		軍属		家族		総数		軍人		軍属		家族	
	検挙	人員	検挙	人員	検挙	人員	検挙	人員	検挙	人員	検挙	人員	検挙	人員	検挙	人員
刑法犯総数	81	100	40	46	2	2	39	52	112	133	74	87	4	5	34	41
凶悪犯	2	4	1	1			1	3	7	12	5	9			2	3
殺人																
強盗	1	3					1	3	5	9	3	6			2	3
放火																
強制性交等	1	1	1	1					2	3	2	3				
粗暴犯	11	10	10	9	1	1			11	13	8	9	2	3	1	1
凶器準備集合																
暴行	3	3	3	3					6	7	4	4	1	2	1	1
傷害	8	7	7	6	1	1			5	6	4	5	1	1		
脅迫																
恐喝																
窃盗犯	41	45	9	10	1	1	31	34	48	62	25	29			23	33
知能犯	4	7	3	6			1	1	11	8	4	5	1	1	6	2
風俗犯	2	2	1	1			1	1	4	4	3	3			1	1
その他の刑法犯	21	32	16	19			5	13	31	34	29	32	1	1	1	1

年次 罪種	平成 16 年 (2004 年)								平成 17 年 (2005 年)							
	総 数		軍 人		軍 属		家 族		総 数		軍 人		軍 属		家 族	
	検 挙	人 員	検 挙	人 員	検 挙	人 員	検 挙	人 員	検 挙	人 員	検 挙	人 員	検 挙	人 員	検 挙	人 員
刑法犯総数	59	72	38	43	5	8	16	21	66	65	47	46	4	4	15	15
凶 悪 犯	1	1			1	1			2	4	1	1			1	3
殺人																
強盗									2	4	1	1			1	3
放火																
強制性交等	1	1			1	1										
粗 暴 犯	12	11	7	6		2	5	3	7	7	4	4	2	2	1	1
凶器準備集合																
暴行	2	1	2	1					3	3	3	3				
傷害	10	10	5	5		2	5	3	4	4	1	1	2	2	1	1
脅迫																
恐喝																
窃 盗 犯	23	29	14	17	3	3	6	9	28	28	17	19	2	2	9	7
知 能 犯	3	5	2	4			1	1	7	5	7	4				1
風 俗 犯	4	3	3	2			1	1	1	1	1	1				
その他の刑法犯	16	23	12	14	1	2	3	7	21	20	17	17			4	3

年次 罪種	平成 20 年 (2008 年)								平成 21 年 (2009 年)							
	総 数		軍 人		軍 属		家 族		総 数		軍 人		軍 属		家 族	
	検 挙	人 員	検 挙	人 員	検 挙	人 員	検 挙	人 員	検 挙	人 員	検 挙	人 員	検 挙	人 員	検 挙	人 員
刑法犯総数	70	63	52	40	4	4	14	19	50	50	41	40	3	3	6	7
凶 悪 犯	7	13	6	9			1	4	3	4	3	4				
殺人																
強盗	3	9	2	5			1	4	3	4	3	4				
放火																
強制性交等	4	4	4	4												
粗 暴 犯	5	6	4	4			1	2	13	15	11	13	2	2		
凶器準備集合																
暴行	1	1	1	1					6	6	5	5	1	1		
傷害	4	5	3	3			1	2	7	9	6	8	1	1		
脅迫																
恐喝																
窃 盗 犯	14	15	2	3	3	3	9	9	17	17	10	9	1	1	6	7
知 能 犯	20	5	20	5					1	1	1	1				
風 俗 犯	1	1	1	1												
その他の刑法犯	23	23	19	18	1	1	3	4	16	13	16	13				

(その5)

年次 罪種	平成 18 年 (2006 年)								平成 19 年 (2007 年)							
	総 数		軍 人		軍 属		家 族		総 数		軍 人		軍 属		家 族	
	検 挙	人 員	検 挙	人 員	検 挙	人 員	検 挙	人 員	検 挙	人 員	検 挙	人 員	検 挙	人 員	検 挙	人 員
刑法犯総数	57	63	34	38	3	3	20	22	63	46	48	30	1	1	14	15
凶 悪 犯	3	5	1	3			2	2	6	6	4	4			2	2
殺人									1	1					1	1
強盗	3	5	1	3			2	2	3	3	3	3				
放火																
強制性交等									2	2	1	1			1	1
粗 暴 犯	10	12	7	9	2	2	1	1	2	3	1	2			1	1
凶器準備集合																
暴行	4	5	3	4			1	1								
傷害	6	7	4	5	2	2			2	3	1	2			1	1
脅迫																
恐喝																
窃 盗 犯	21	27	12	12			9	15	27	25	17	13			10	12
知 能 犯	9	5	1	1			8	4	14	3	14	3				
風 俗 犯																
その他の刑法犯	14	14	13	13	1	1			14	9	12	8	1	1	1	1

年次 罪種	平成 22 年 (2010 年)								平成 23 年 (2011 年)							
	総 数		軍 人		軍 属		家 族		総 数		軍 人		軍 属		家 族	
	検 挙	人 員	検 挙	人 員	検 挙	人 員	検 挙	人 員	検 挙	人 員	検 挙	人 員	検 挙	人 員	検 挙	人 員
刑法犯総数	71	71	47	49	5	5	19	17	42	51	28	37	1	2	13	12
凶 悪 犯	2	5	1	2			1	3	4	6	2	3			2	3
殺人									1	2		1			1	1
強盗	2	5	1	2			1	3	3	4	2	2			1	2
放火																
強制性交等																
粗 暴 犯	11	9	9	8	1	1	1		2	3	2	2		1		
凶器準備集合																
暴行	6	6	5	5	1	1										
傷害	5	3	4	3			1		2	3	2	2		1		
脅迫																
恐喝																
窃 盗 犯	32	31	15	17	2	2	15	12	13	16	4	9			9	7
知 能 犯	4	4	2	2	1	1	1	1								
風 俗 犯	2	2	1	1	1	1										
その他の刑法犯	20	20	19	19			1	1	23	26	20	23	1	1	2	2

年次 罪種	平成 24 年 (2012 年)								平成 25 年 (2013 年)							
	総 数		軍 人		軍 属		家 族		総 数		軍 人		軍 属		家 族	
	検 挙	人 員	検 挙	人 員	検 挙	人 員	検 挙	人 員	検 挙	人 員	検 挙	人 員	検 挙	人 員	検 挙	人 員
刑法犯総数	54	54	41	37	1	1	12	16	32	38	11	10	6	6	15	22
凶 悪 犯	2	2	2	2												
殺人																
強盗	1		1													
放火																
強制性交等	1	2	1	2												
粗 暴 犯	6	6	4	4	1	1	1	1	5	7			4	4	1	3
凶器準備集合																
暴行	1	1	1	1					1	1			1	1		
傷害	5	5	3	3	1	1	1	1	4	6			3	3	1	3
脅迫																
恐喝																
窃 盗 犯	12	19	7	11			5	8	15	20	2	2			13	18
知 能 犯	2	1					2	1								
風 俗 犯	3	3	3	3					1	1	1	1				
その他の刑法犯	29	23	25	17			4	6	11	10	8	7	2	2	1	1

年次 罪種	平成 28 年 (2016 年)								平成 29 年 (2017 年)							
	総 数		軍 人		軍 属		家 族		総 数		軍 人		軍 属		家 族	
	検 挙	人 員	検 挙	人 員	検 挙	人 員	検 挙	人 員	検 挙	人 員	検 挙	人 員	検 挙	人 員	検 挙	人 員
刑法犯総数	23	28	9	11	7	7	7	10	48	36	31	23	4	4	13	9
凶 悪 犯	2	2	1	1	1	1			4	4	2	2			2	2
殺人	1	1			1	1										
強盗									2	2					2	2
放火																
強制性交等	1	1	1	1					2	2	2	2				
粗 暴 犯	5	7	2	2	3	5			8	8	5	5	3	3		
凶器準備集合																
暴行	1	1	1	1					3	2	2	1	1	1		
傷害	4	6	1	1	3	5			5	6	3	4	2	2		
脅迫																
恐喝																
窃 盗 犯	11	15	5	7	1	1	5	7	18	16	7	9			11	7
知 能 犯									13	3	13	3				
風 俗 犯									2	2	2	2				
その他の刑法犯	5	4	1	1	2		2	3	3	3	2	2	1	1		

(その6)

年次 罪種	平成 26 年 (2014 年)								平成 27 年 (2015 年)							
	総 数		軍 人		軍 属		家 族		総 数		軍 人		軍 属		家 族	
	検 挙	人 員	検 挙	人 員	検 挙	人 員	検 挙	人 員	検 挙	人 員	検 挙	人 員	検 挙	人 員	検 挙	人 員
刑法犯総数	29	27	11	10	3	3	15	14	34	42	21	24	4	4	9	14
凶 悪 犯	1	1	1	1					3	4	3	4				
殺人																
強盗									3	4	3	4				
放火																
強制性交等	1	1	1	1												
粗 暴 犯	4	4			3	3	1	1	8	9	5	6	2	2	1	1
凶器準備集合																
暴行									1	1			1	1		
傷害	4	4			3	3	1	1	6	7	5	6			1	1
脅迫									1	1			1	1		
恐喝																
窃 盗 犯	15	14	3	3			12	11	14	20	6	7	1	1	7	12
知 能 犯																
風 俗 犯	1	1					1	1								
その他の刑法犯	8	7	7	6			1	1	9	9	7	7	1	1	1	1

年次 罪種	平成 30 年 (2018 年)								令和 元年 (2019 年)							
	総 数		軍 人		軍 属		家 族		総 数		軍 人		軍 属		家 族	
	検 挙	人 員	検 挙	人 員	検 挙	人 員	検 挙	人 員	検 挙	人 員	検 挙	人 員	検 挙	人 員	検 挙	人 員
刑法犯総数	31	32	16	15	2	2	13	15	31	28	26	23	3	3	2	2
凶 悪 犯																
殺人																
強盗																
放火																
強制性交等																
粗 暴 犯	6	6	4	4	1	1	1	1	2	2	1	1	1	1		
凶器準備集合																
暴行	1	1	1	1					1	1	1	1				
傷害	5	5	3	3	1	1	1	1	1	1			1	1		
脅迫																
恐喝																
窃 盗 犯	16	18	4	4	1	1	11	13	9	8	7	6	1	1	1	1
知 能 犯	2	2	1	1			1	1	4	2	4	2				
風 俗 犯									1	1			1	1		
その他の刑法犯	7	6	7	6					15	15	14	14			1	1

(その7)

年次 罪種	令和2年(2020年)								令和3年(2021年)							
	総数		軍人		軍属		家族		総数		軍人		軍属		家族	
	検挙	人員	検挙	人員	検挙	人員	検挙	人員	検挙	人員	検挙	人員	検挙	人員	検挙	人員
刑法犯総数	39	35	29	24	3	4	7	7	41	44	24	28	9	6	8	10
凶悪犯	2	3	2	2		1			2	7	1	6	1	1		
殺人																
強盗	2	3	2	2		1										
放火																
強制性交等									2	7	1	6	1	1		
粗暴犯	10	8	8	7	1	1	1		1	2	1	1				1
凶器準備集合																
暴行	3	3	2	2	1	1			1		1					
傷害	7	5	6	5			1			2		1				1
脅迫																
恐喝																
窃盗犯	13	14	8	8	1	1	4	5	25	23	12	11	6	4	7	8
知能犯	1	1	1	1												
風俗犯	1	1					1	1	3	3	2	2	1	1		
その他の刑法犯	12	8	10	6	1	1	1	1	10	9	8	8	1		1	1

年次 罪種	令和4年(2022年)															
	総数		軍人		軍属		家族		総数		軍人		軍属		家族	
	検挙	人員	検挙	人員	検挙	人員	検挙	人員	検挙	人員	検挙	人員	検挙	人員	検挙	人員
刑法犯総数	54	46	45	35	1	1	8	10								
凶悪犯																
殺人																
強盗																
放火																
強制性交等																
粗暴犯	9	9	9	9												
凶器準備集合																
暴行	3	3	3	3												
傷害	5	5	5	5												
脅迫	1	1	1	1												
恐喝																
窃盗犯	14	17	8	9	1	1	5	7								
知能犯	15	3	15	3												
風俗犯	1	1	1	1												
その他の刑法犯	15	16	12	13			3	3								

年次 罪種	累 計 [昭和47年(1972年) ~ 令和4年(2022年)]							
	総 数		軍 人		軍 属		家 族	
	検 挙 人 員	人 員	検 挙 人 員	人 員	検 挙 人 員	人 員	検 挙 人 員	人 員
刑法犯総数	6,163	6,064	4,834	4,878	160	149	1,169	1,037
凶 悪 犯	584	757	535	683	12	15	37	59
殺人	27	35	17	26	2	2	8	7
強盗	398	553	366	496	6	8	26	49
放火	25	12	25	12				
強制性交等	134	157	127	149	4	5	3	3
粗 暴 犯	1,103	1,310	993	1,162	55	61	55	87
凶器準備集合								
暴行	328	359	301	327	17	19	10	13
傷害	731	905	651	793	37	41	43	71
脅迫	28	28	26	26	1	1	1	1
恐喝	16	18	15	16			1	2
窃 盗 犯	3,034	2,605	1,996	1,782	53	34	985	789
知 能 犯	272	229	240	203	9	9	23	17
風 俗 犯	79	88	64	63	6	6	9	19
その他の刑法犯	1,091	1,075	1,006	985	25	24	60	66

2 特別法犯

令和4年中の外国人による特別法犯の検挙件数は34件で、前年に比べ12件(26.1%)、検挙人員は34人で、前年に比べ2人(5.6%)それぞれ減少している。(第6表)

第6表 外国人による特別法犯前年比較

罪種	区分	令和4元年	令和3元年	増減数	増減率
特別法犯総数	検挙件数	34	46	-12	-26.1
	検挙人員	34	36	-2	-5.6
入管法	検挙件数	7	14	-7	-50.0
	検挙人員	5	5		
軽犯罪法	検挙件数		1	-1	-100.0
	検挙人員		1	-1	-100.0
児童買春・児童ポルノ禁止法	検挙件数	1		1	-
	検挙人員	1		1	-
犯罪収益移転防止法	検挙件数		1	-1	-100.0
	検挙人員				-
関税法	検挙件数	1		1	-
	検挙人員	2		2	-
銃刀法	検挙件数	6	7	-1	-14.3
	検挙人員	5	7	-2	-28.6
麻薬等取締法	検挙件数	2	6	-4	-66.7
	検挙人員	4	6	-2	-33.3
大麻取締法	検挙件数	13	12	1	8.3
	検挙人員	14	14		
覚醒剤取締法	検挙件数	1	3	-2	-66.7
	検挙人員	1	2	-1	-50.0
麻薬等特例法	検挙件数		1	-1	-100.0
	検挙人員				-
廃棄物処理法	検挙件数		1	-1	-100.0
	検挙人員		1	-1	-100.0
種の保存法	検挙件数	1		1	-
	検挙人員				-
その他の地方条例	検挙件数	2		2	-
	検挙人員	2		2	-

(注) 外国人とは、来日外国人、在日外国人(いわゆる定着居住者)、在日米軍関係者及び在留資格不明者をいう。

第6 都道府県別 刑法犯 認知・検挙状況

1 刑法犯 都道府県別 認知・検挙件数・検挙人員・検挙率 対前年比較

区分	刑法犯 総数															
	認知件数					検挙件数				検挙人員				検挙率		
	令和4年		令和3年		増減 件数	増減 %	令和4年		令和3年		令和4年		令和3年		増減	
	1月～12月	1月～12月	1月～12月	1月～12月			1月～12月	1月～12月	人員	人員	1月～12月	1月～12月				
都道府県	601,331	568,104	33,227	5.8	250,350	264,485	-14,135	-5.3	169,409	175,041	-5,632	-3.2	41.6	46.6	-5.0	
刑法犯総数	601,331	568,104	33,227	5.8	250,350	264,485	-14,135	-5.3	169,409	175,041	-5,632	-3.2	41.6	46.6	-5.0	
計	19,604	18,429	1,175	6.4	9,530	10,397	-867	-8.3	7,588	7,556	32	0.4	48.6	56.4	-7.8	
北海道	札幌	14,059	12,893	1,166	9.0	6,060	7,016	-956	-13.6	4,921	4,915	6	0.1	43.1	54.4	-11.3
	函館	1,331	1,470	-139	-9.5	692	796	-104	-13.1	637	644	-7	-1.1	52.0	54.1	-2.1
	旭川	1,934	1,710	224	13.1	1,303	950	353	37.2	866	819	47	5.7	67.4	55.6	11.8
	釧路	1,672	1,672	0	0.0	1,044	1,170	-126	-10.8	830	832	-2	-0.2	62.4	70.0	-7.6
	北見	608	684	-76	-11.1	431	465	-34	-7.3	334	346	-12	-3.5	70.9	68.0	2.9
計	27,683	26,636	1,047	3.9	14,245	15,313	-1,068	-7.0	8,975	9,331	-356	-3.8	51.5	57.5	-6.0	
東北	青森	3,462	3,067	395	12.9	1,949	1,966	-17	-0.9	1,253	1,264	-11	-0.9	56.3	64.1	-7.8
	岩手	2,655	2,507	148	5.9	1,478	1,634	-156	-9.5	955	1,057	-102	-9.6	55.7	65.2	-9.5
	宮城	9,897	9,398	499	5.3	4,099	4,402	-303	-6.9	2,680	2,602	78	3.0	41.4	46.8	-5.4
	秋田	1,871	1,984	-113	-5.7	1,265	1,486	-221	-14.9	861	1,002	-141	-14.1	67.6	74.9	-7.3
	山形	2,885	3,053	-168	-5.5	2,105	2,502	-397	-15.9	1,393	1,402	-9	-0.6	73.0	82.0	-9.0
福島	6,913	6,627	286	4.3	3,349	3,323	26	0.8	1,833	2,004	-171	-8.5	48.4	50.1	-1.7	
東京	78,475	75,288	3,187	4.2	30,587	30,950	-363	-1.2	20,911	21,026	-115	-0.5	39.0	41.1	-2.1	
計	177,541	169,332	8,209	4.8	72,761	78,176	-5,415	-6.9	44,544	47,465	-2,921	-6.2	41.0	46.2	-5.2	
関東	茨城	15,986	14,277	1,709	12.0	4,988	5,833	-845	-14.5	3,207	3,107	100	3.2	31.2	40.9	-9.7
	栃木	8,883	9,027	-144	-1.6	3,762	3,845	-83	-2.2	2,009	1,975	34	1.7	42.4	42.6	-0.2
	群馬	10,159	9,079	1,080	11.9	4,962	5,121	-159	-3.1	2,676	3,036	-360	-11.9	48.8	56.4	-7.6
	埼玉	41,983	40,166	1,817	4.5	15,253	15,902	-649	-4.1	9,573	10,324	-751	-7.3	36.3	39.6	-3.3
	千葉	32,728	32,638	90	0.3	11,109	12,359	-1,250	-10.1	6,700	7,663	-963	-12.6	33.9	37.9	-4.0
	神奈川	36,575	33,252	3,323	10.0	16,567	17,537	-970	-5.5	10,134	10,564	-430	-4.1	45.3	52.7	-7.4
	新潟	7,433	7,746	-313	-4.0	4,155	4,593	-438	-9.5	2,626	2,629	-3	-0.1	55.9	59.3	-3.4
	山梨	2,890	2,748	142	5.2	1,278	1,518	-240	-15.8	839	867	-28	-3.2	44.2	55.2	-11.0
	長野	6,635	5,959	676	11.3	3,591	3,401	190	5.6	1,762	1,812	-50	-2.8	54.1	57.1	-3.0
	静岡	14,269	14,440	-171	-1.2	7,096	8,067	-971	-12.0	5,018	5,488	-470	-8.6	49.7	55.9	-6.2
計	68,984	65,390	3,594	5.5	28,194	31,518	-3,324	-10.5	19,936	21,279	-1,343	-6.3	40.9	48.2	-7.3	
中部	富山	3,929	4,546	-617	-13.6	2,610	3,125	-515	-16.5	1,681	1,703	-22	-1.3	66.4	68.7	-2.3
	石川	3,842	3,409	433	12.7	2,241	2,421	-180	-7.4	1,282	1,397	-115	-8.2	58.3	71.0	-12.7
	福井	2,664	2,714	-50	-1.8	1,799	2,119	-320	-15.1	1,051	1,100	-49	-4.5	67.5	78.1	-10.6
	岐阜	9,654	9,479	175	1.8	4,416	5,495	-1,079	-19.6	2,730	3,015	-285	-9.5	45.7	58.0	-12.3
	愛知	41,248	37,832	3,416	9.0	14,175	14,937	-762	-5.1	11,396	12,218	-822	-6.7	34.4	39.5	-5.1
三重	7,647	7,410	237	3.2	2,953	3,421	-468	-13.7	1,796	1,846	-50	-2.7	38.6	46.2	-7.6	
計	127,922	117,448	10,474	8.9	45,562	45,859	-297	-0.6	33,041	32,838	203	0.6	35.6	39.0	-3.4	
近畿	滋賀	6,830	5,814	1,016	17.5	3,021	2,952	69	2.3	2,146	1,893	253	13.4	44.2	50.8	-6.6
	京都	10,578	10,483	95	0.9	4,920	4,917	3	0.1	3,436	3,567	-131	-3.7	46.5	46.9	-0.4
	大阪	68,807	62,690	6,117	9.8	18,109	18,547	-438	-2.4	13,869	13,626	243	1.8	26.3	29.6	-3.3
	兵庫	33,018	30,003	3,015	10.0	14,504	13,710	794	5.8	10,159	10,212	-53	-0.5	43.9	45.7	-1.8
	奈良	5,251	5,148	103	2.0	2,986	3,550	-564	-15.9	1,991	2,097	-106	-5.1	56.9	69.0	-12.1
和歌山	3,438	3,310	128	3.9	2,022	2,183	-161	-7.4	1,440	1,443	-3	-0.2	58.8	66.0	-7.2	
計	27,850	26,359	1,491	5.7	14,308	14,685	-377	-2.6	9,761	9,973	-212	-2.1	51.4	55.7	-4.3	
中国	鳥取	2,017	1,923	94	4.9	1,449	1,408	41	2.9	948	962	-14	-1.5	71.8	73.2	-1.4
	島根	1,834	1,849	-15	-0.8	1,303	1,365	-62	-4.5	648	730	-82	-11.2	71.0	73.8	-2.8
	岡山	8,007	7,535	472	6.3	3,676	3,821	-145	-3.8	2,700	2,655	45	1.7	45.9	50.7	-4.8
	広島	12,147	11,181	966	8.6	5,498	5,808	-310	-5.3	3,958	4,036	-78	-1.9	45.3	51.9	-6.6
	山口	3,845	3,871	-26	-0.7	2,382	2,283	99	4.3	1,507	1,590	-83	-5.2	62.0	59.0	3.0
計	15,122	14,826	296	2.0	8,122	8,034	88	1.1	4,774	4,939	-165	-3.3	53.7	54.2	-0.5	
四国	徳島	2,256	2,362	-106	-4.5	1,131	1,068	63	5.9	636	703	-67	-9.5	50.1	45.2	4.9
	香川	4,173	3,801	372	9.8	2,271	2,390	-119	-5.0	1,435	1,519	-84	-5.5	54.4	62.9	-8.5
	愛媛	5,970	5,804	166	2.9	3,255	3,045	210	6.9	1,757	1,788	-31	-1.7	54.5	52.5	2.0
	高知	2,723	2,859	-136	-4.8	1,465	1,531	-66	-4.3	946	929	17	1.8	53.8	53.6	0.2
計	58,150	54,396	3,754	6.9	27,041	29,553	-2,512	-8.5	19,879	20,634	-755	-3.7	46.5	54.3	-7.8	
九州	福岡	28,773	26,337	2,436	9.2	11,488	12,970	-1,482	-11.4	8,559	9,108	-549	-6.0	39.9	49.2	-9.3
	佐賀	2,861	2,821	40	1.4	1,577	1,980	-403	-20.4	1,087	1,203	-116	-9.6	55.1	70.2	-15.1
	長崎	3,244	3,155	89	2.8	1,922	2,013	-91	-4.5	1,515	1,579	-64	-4.1	59.2	63.8	-4.6
	熊本	4,944	5,187	-243	-4.7	2,905	3,306	-401	-12.1	2,150	2,302	-152	-6.6	58.8	63.7	-4.9
	大分	2,794	2,887	-93	-3.2	1,526	1,667	-141	-8.5	1,003	1,149	-146	-12.7	54.6	57.7	-3.1
	宮崎	3,645	3,535	110	3.1	1,626	1,792	-166	-9.3	1,224	1,192	32	2.7	44.6	50.7	-6.1
	鹿児島	5,113	4,641	472	10.2	2,325	2,498	-173	-6.9	1,614	1,618	-4	-0.2	45.5	53.8	-8.3
沖縄	6,776	5,833	943	16.2	3,672	3,327	345	10.4	2,727	2,483	244	9.8	54.2	57.0	-2.8	

2 刑法犯 都道府県別 罪種別 認知・検挙件数・検挙人員

区分	総 数				凶 悪 犯				粗 暴 犯				窃 盗	
	認知件数	検挙件数	検挙人員	うち)少年	認知件数	検挙件数	検挙人員	うち)少年	認知件数	検挙件数	検挙人員	うち)少年	認知件数	検挙件数
都道府県														
刑法犯総数	601,331	250,350	169,409	14,887	4,437	3,922	3,978	495	52,701	43,499	45,682	2,844	407,911	148,122
計	19,604	9,530	7,588	588	169	151	140	16	3,134	2,702	3,032	128	11,829	4,856
北海道														
札幌	14,059	6,060	4,921	440	107	99	94	14	2,020	1,723	1,920	89	8,881	3,032
函館	1,331	692	637	34	15	13	14	1	245	227	259	9	744	325
旭川	1,934	1,303	866	53	20	14	9	-	381	311	358	17	1,019	774
釧路	1,672	1,044	830	52	17	17	16	1	347	312	347	10	881	503
北見	608	431	334	9	10	8	7	-	141	129	148	3	304	222
計	27,683	14,245	8,975	552	212	187	174	16	2,399	2,147	2,192	98	18,327	8,923
東北														
青森	3,462	1,949	1,253	74	29	25	22	1	356	302	289	22	2,147	1,145
岩手	2,655	1,478	955	67	19	16	16	3	210	193	191	8	1,842	973
宮城	9,897	4,099	2,680	154	108	92	93	6	787	679	667	23	6,330	2,340
秋田	1,871	1,265	861	50	16	17	15	3	90	96	98	3	1,260	853
山形	2,885	2,105	1,393	81	9	10	7	-	493	492	564	18	1,793	1,288
福島	6,913	3,349	1,833	126	31	27	21	3	463	385	383	24	4,955	2,324
東京	78,475	30,587	20,911	1,919	629	593	660	73	6,875	5,318	5,601	309	51,231	15,697
計	177,541	72,761	44,544	3,477	1,245	1,122	1,076	98	13,789	11,305	11,720	733	126,774	46,531
関東														
茨城	15,986	4,988	3,207	164	126	96	97	13	1,312	1,002	1,079	48	11,642	3,092
栃木	8,883	3,762	2,009	126	52	57	48	2	563	441	444	29	6,687	2,596
群馬	10,159	4,962	2,676	173	53	52	59	8	952	866	929	40	7,321	3,151
埼玉	41,983	15,253	9,573	764	287	268	265	16	3,146	2,602	2,594	157	30,150	9,215
千葉	32,728	11,109	6,700	590	199	181	174	14	1,937	1,503	1,488	108	24,087	7,348
神奈川	36,575	16,567	10,134	900	312	266	232	32	2,732	2,044	2,161	184	26,202	11,046
新潟	7,433	4,155	2,626	178	42	49	38	1	672	649	672	34	4,800	2,614
山梨	2,890	1,278	839	63	22	19	21	1	186	170	166	14	2,091	820
長野	6,635	3,591	1,762	106	41	41	41	3	452	367	371	16	4,744	2,673
静岡	14,269	7,096	5,018	413	111	93	101	8	1,837	1,661	1,816	103	9,050	3,976
計	68,984	28,194	19,936	1,794	392	360	371	47	6,117	5,207	5,518	324	46,528	16,579
中部														
富山	3,929	2,610	1,681	146	15	10	11	3	603	566	619	39	2,485	1,649
石川	3,842	2,241	1,282	96	19	15	12	-	382	314	340	7	2,803	1,604
福井	2,664	1,799	1,051	73	15	15	15	1	304	302	349	25	1,913	1,212
岐阜	9,654	4,416	2,730	197	32	34	34	2	1,007	930	1,037	55	6,034	2,632
愛知	41,248	14,175	11,396	1,134	260	237	253	36	3,368	2,705	2,791	170	27,846	7,624
三重	7,647	2,953	1,796	148	51	49	46	5	453	390	382	28	5,447	1,858
計	127,922	45,562	33,041	3,351	1,091	914	964	154	10,403	8,261	8,591	600	86,942	25,467
近畿														
滋賀	6,830	3,021	2,146	249	52	35	41	7	620	514	539	59	4,369	1,831
京都	10,578	4,920	3,436	283	88	97	104	8	859	728	724	47	7,292	2,913
大阪	68,807	18,109	13,869	1,677	638	499	541	100	4,382	2,964	3,105	226	49,548	9,754
兵庫	33,018	14,504	10,159	804	264	236	238	32	3,708	3,279	3,381	200	20,225	7,896
奈良	5,251	2,986	1,991	189	31	30	26	4	435	398	426	35	3,447	1,867
和歌山	3,438	2,022	1,440	149	18	17	14	3	399	378	416	33	2,061	1,206
計	27,850	14,308	9,761	927	240	217	193	26	2,710	2,335	2,286	194	17,928	8,430
中国														
鳥取	2,017	1,449	948	89	19	16	11	2	252	234	246	18	1,359	938
島根	1,834	1,303	648	52	19	18	17	1	113	103	99	11	1,155	842
岡山	8,007	3,676	2,700	299	71	71	58	8	790	723	688	68	5,495	1,931
広島	12,147	5,498	3,958	365	106	89	79	9	1,229	1,008	989	79	7,522	3,182
山口	3,845	2,382	1,507	122	25	23	28	6	326	267	264	18	2,397	1,537
計	15,122	8,122	4,774	444	79	73	80	11	1,067	973	1,028	139	10,124	5,475
四国														
徳島	2,256	1,131	636	59	7	6	10	2	85	73	73	12	1,672	859
香川	4,173	2,271	1,435	120	26	25	28	2	326	314	321	40	2,381	1,252
愛媛	5,970	3,255	1,757	161	27	24	24	5	442	401	446	60	4,171	2,357
高知	2,723	1,465	946	104	19	18	18	2	214	185	188	27	1,900	1,007
計	58,150	27,041	19,879	1,835	380	305	320	54	6,207	5,251	5,714	319	38,228	16,164
九州														
福岡	28,773	11,488	8,559	881	175	132	143	26	3,167	2,583	2,957	151	19,187	6,705
佐賀	2,861	1,577	1,087	87	12	10	11	2	272	256	257	10	1,880	994
長崎	3,244	1,922	1,515	77	15	11	10	1	368	346	358	11	1,804	1,123
熊本	4,944	2,905	2,150	177	45	38	44	8	582	532	595	42	3,369	1,836
大分	2,794	1,526	1,003	47	21	20	17	-	254	194	185	6	1,783	1,002
宮崎	3,645	1,626	1,224	111	30	26	22	4	313	268	285	11	2,558	978
鹿児島	5,113	2,325	1,614	121	39	34	31	4	376	316	327	23	3,414	1,529
沖縄	6,776	3,672	2,727	334	43	34	42	9	875	756	750	65	4,233	1,997

犯		知 能 犯				風 俗 犯				そ の 他 の 刑 法 犯			
検 挙 人 員	うち) 少年	認 知 件 数	検 挙 件 数	検 挙 人 員	うち) 少年	認 知 件 数	検 挙 件 数	検 挙 人 員	うち) 少年	認 知 件 数	検 挙 件 数	検 挙 人 員	うち) 少年
79,234	7,503	41,308	18,809	12,534	750	8,133	6,648	5,432	477	86,841	29,350	22,549	2,818
3,027	304	1,147	598	458	11	427	238	175	16	2,898	985	756	113
1,975	230	843	431	340	10	297	135	102	11	1,911	640	490	86
253	18	67	40	31	-	31	19	16	1	229	68	64	5
359	28	113	59	37	1	35	26	17	-	366	119	86	7
316	24	96	51	39	-	51	46	29	3	280	115	83	14
124	4	28	17	11	-	13	12	11	1	112	43	33	1
4,617	273	2,192	1,331	828	24	463	337	227	23	4,090	1,320	937	118
727	36	316	266	81	1	80	46	24	5	534	165	110	9
514	33	117	83	95	5	69	49	32	6	398	164	107	12
1,235	75	966	401	262	10	202	172	112	9	1,504	415	311	31
564	21	264	158	73	2	21	18	16	-	220	123	95	21
594	30	207	145	98	2	32	9	10	2	351	161	120	29
983	78	322	278	219	4	59	43	33	1	1,083	292	194	16
8,234	895	7,468	3,742	1,918	187	860	846	847	53	11,412	4,391	3,651	402
21,978	1,698	10,219	4,187	2,807	241	2,408	2,123	1,498	119	23,106	7,493	5,465	588
1,380	60	715	225	195	13	125	96	73	4	2,066	477	383	26
1,090	54	373	270	155	5	72	48	40	6	1,136	350	232	30
1,172	76	481	476	223	11	56	61	50	6	1,296	356	243	32
4,403	362	1,962	824	508	52	468	455	361	26	5,970	1,889	1,442	151
3,606	322	1,908	559	394	35	445	379	210	29	4,152	1,139	828	82
5,345	416	2,844	921	629	84	751	659	529	32	3,734	1,631	1,238	152
1,333	95	623	304	239	11	92	88	66	4	1,204	451	278	33
450	25	141	78	51	5	37	29	16	3	413	162	135	15
1,007	58	414	179	128	8	93	61	37	2	891	270	178	19
2,192	230	758	351	285	17	269	247	116	7	2,244	768	508	48
9,307	973	4,361	2,165	1,692	78	687	616	602	48	10,899	3,267	2,446	324
722	57	276	157	138	23	39	32	32	2	511	196	159	22
728	68	229	125	66	5	42	43	39	1	367	140	97	15
493	28	126	106	79	3	29	25	24	4	277	139	91	12
1,146	87	857	376	221	8	78	65	61	5	1,646	379	231	40
5,268	651	2,409	1,081	985	33	445	396	402	34	6,920	2,132	1,697	210
950	82	464	320	203	6	54	55	44	2	1,178	281	171	25
14,789	1,706	9,223	3,403	2,509	118	1,848	1,419	1,210	137	18,415	6,098	4,978	636
1,050	127	664	273	233	9	97	80	70	9	1,028	288	213	38
1,730	153	506	396	239	15	144	121	102	8	1,689	665	537	52
6,156	888	4,431	1,362	960	50	1,014	738	643	75	8,794	2,792	2,464	338
4,089	368	2,920	889	735	19	464	371	317	40	5,437	1,833	1,399	145
1,085	90	453	375	229	17	67	70	44	4	818	246	181	39
679	80	249	108	113	8	62	39	34	1	649	274	184	24
4,862	451	2,106	1,182	803	26	370	329	274	27	4,496	1,815	1,343	203
511	45	127	80	60	1	36	36	27	5	224	145	93	18
308	23	232	151	109	5	33	29	16	2	282	160	99	10
1,195	148	427	367	284	6	102	88	81	6	1,122	496	394	63
1,980	175	949	389	251	9	145	113	103	7	2,196	717	556	86
868	60	371	195	99	5	54	63	47	7	672	297	201	26
2,551	201	1,028	557	395	13	195	139	104	10	2,629	905	616	70
431	25	139	64	43	4	13	8	6	1	340	121	73	15
683	50	449	232	107	4	84	54	37	6	907	394	259	18
928	73	295	171	134	4	65	47	40	1	970	255	185	18
509	53	145	90	111	1	33	30	21	2	412	135	99	19
9,869	1,002	3,564	1,644	1,124	52	875	601	495	44	8,896	3,076	2,357	364
3,833	441	1,355	377	338	28	453	240	185	14	4,436	1,451	1,103	221
546	53	311	115	105	2	50	47	60	7	336	155	108	13
823	37	435	187	124	2	68	38	34	5	554	217	166	21
1,146	95	269	144	105	6	70	73	56	9	609	282	204	17
582	29	168	91	62	1	49	44	27	1	519	175	130	10
624	62	264	155	117	2	49	43	33	-	431	156	143	32
969	76	278	129	70	3	69	55	45	5	937	262	172	10
1,346	209	484	446	203	8	67	61	55	3	1,074	378	331	40

3 重要犯罪 都道府県別 認知・検挙件数・検挙人員・検挙率

都道府県	罪種	重要													
		総数				殺人				強盗				放	
		認知件数	検挙件数	検挙人員	検挙率	認知件数	検挙件数	検挙人員	検挙率	認知件数	検挙件数	検挙人員	検挙率	認知件数	検挙件数
重要犯罪総数		9,535	8,353	7,422	87.6	853	817	785	95.8	1,148	1,060	1,322	92.3	781	644
北海道	計	347	310	267	89.3	42	47	39	111.9	47	39	40	83.0	27	22
	札幌	219	198	170	90.4	21	26	20	123.8	36	32	33	88.9	17	14
	函館	28	24	24	85.7	6	5	6	83.3	3	2	3	66.7	2	2
	旭川	39	31	26	79.5	9	9	5	100.0	4	2	2	50.0	3	1
	釧路	42	42	34	100.0	3	4	5	133.3	4	3	2	75.0	3	4
	北見	19	15	13	78.9	3	3	3	100.0	-	-	-	-	2	1
東北	計	529	439	348	83.0	38	39	34	102.6	37	34	40	91.9	33	28
	青森	67	54	41	80.6	5	5	5	100.0	1	1	-	100.0	5	5
	岩手	61	52	39	85.2	5	6	6	120.0	2	2	2	100.0	4	1
	宮城	255	218	174	85.5	16	16	15	100.0	23	21	27	91.3	14	12
	秋田	26	24	22	92.3	3	3	3	100.0	3	3	3	100.0	4	4
	山形	32	21	19	65.6	1	1	1	100.0	-	-	-	-	3	3
関東	計	2,676	2,378	1,980	88.9	268	255	255	95.1	354	330	382	93.2	220	199
	茨城	212	172	162	81.1	23	23	19	100.0	37	24	38	64.9	27	22
	栃木	105	94	79	89.5	13	13	10	100.0	14	15	14	107.1	8	11
	群馬	103	104	97	101.0	15	15	18	100.0	12	12	18	100.0	13	13
	埼玉	667	651	572	97.6	57	57	60	100.0	94	89	95	94.7	48	43
	千葉	448	370	280	82.6	47	46	50	97.9	63	60	68	95.2	26	20
中部	計	791	736	692	93.0	82	79	72	96.3	106	95	108	89.6	44	37
	富山	33	26	26	78.8	-	-	-	-	4	4	3	100.0	4	3
	石川	45	39	33	86.7	6	6	5	100.0	5	4	3	80.0	1	1
	福井	28	29	28	103.6	5	5	5	100.0	1	1	1	100.0	2	2
	岐阜	66	62	53	93.9	6	6	6	100.0	10	7	6	70.0	5	5
	愛知	526	488	474	92.8	53	50	44	94.3	74	68	83	91.9	27	21
近畿	計	2,298	1,911	1,771	83.2	211	190	181	90.0	254	225	297	88.6	222	158
	滋賀	125	104	103	83.2	10	7	7	70.0	7	7	13	100.0	11	3
	京都	185	170	161	91.9	11	9	8	81.8	22	27	30	122.7	14	12
	大阪	1,312	1,028	949	78.4	127	107	110	84.3	168	135	181	80.4	130	90
	兵庫	561	495	472	88.2	44	47	42	106.8	53	54	70	101.9	58	45
	奈良	75	74	51	98.7	13	13	9	100.0	-	-	-	-	8	7
中国	計	508	451	374	88.8	47	45	38	95.7	43	39	42	90.7	53	49
	鳥取	47	46	32	97.9	1	1	2	100.0	1	1	1	100.0	3	3
	島根	46	40	29	87.0	3	3	3	100.0	2	2	2	100.0	7	6
	岡山	145	142	116	97.9	20	20	17	100.0	4	4	3	100.0	21	21
	広島	216	171	144	79.2	17	15	9	88.2	28	26	30	92.9	20	17
	山口	54	52	53	96.3	6	6	7	100.0	8	6	6	75.0	2	2
四国	計	184	161	144	87.5	11	10	9	90.9	16	15	27	93.8	22	21
	徳島	18	15	16	83.3	1	1	1	100.0	2	2	5	100.0	1	1
	香川	52	52	49	100.0	5	4	4	80.0	5	5	7	100.0	7	7
	愛媛	72	55	47	76.4	3	3	3	100.0	4	3	8	75.0	8	8
九州	計	879	697	635	79.3	63	68	71	107.9	63	47	68	74.6	98	71
	福岡	400	303	277	75.8	26	29	33	111.5	30	20	30	66.7	51	31
	佐賀	39	33	32	84.6	2	2	4	100.0	-	-	-	-	2	1
	長崎	55	33	33	60.0	1	1	2	100.0	-	-	-	-	4	4
	熊本	91	83	80	91.2	5	6	5	120.0	5	5	9	100.0	12	9
	大分	54	50	34	92.6	5	6	5	120.0	2	2	2	100.0	9	8
	宮崎	55	48	41	87.3	6	8	5	133.3	3	2	4	66.7	9	10
	鹿児島	92	72	62	78.3	8	7	7	87.5	10	8	7	80.0	3	3
沖縄	93	75	76	80.6	10	9	10	90.0	13	10	16	76.9	8	5	

犯 罪													
火		強 制 性 交 等				略 取 誘 拐 ・ 人 身 売 買				強 制 わ い せ つ			
検 挙 人 員	検 挙 率	認 知 件 数	検 挙 件 数	検 挙 人 員	検 挙 率	認 知 件 数	検 挙 件 数	検 挙 人 員	検 挙 率	認 知 件 数	検 挙 件 数	検 挙 人 員	検 挙 率
532	82.5	1,655	1,401	1,339	84.7	390	369	377	94.6	4,708	4,062	3,067	86.3
19	81.5	53	43	42	81.1	12	10	10	83.3	166	149	117	89.8
14	82.4	33	27	27	81.8	10	8	6	80.0	102	91	70	89.2
2	100.0	4	4	3	100.0	-	-	-	-	13	11	10	84.6
-	33.3	4	2	2	50.0	1	1	3	100.0	18	16	14	88.9
3	133.3	7	6	6	85.7	1	1	1	100.0	24	24	17	100.0
-	50.0	5	4	4	80.0	-	-	-	-	9	7	6	77.8
23	84.8	104	86	77	82.7	24	22	20	91.7	293	230	154	78.5
7	100.0	18	14	10	77.8	4	3	4	75.0	34	26	15	76.5
1	25.0	8	7	7	87.5	1	1	2	100.0	41	35	21	85.4
9	85.7	55	43	42	78.2	7	7	6	100.0	140	119	75	85.0
2	100.0	6	7	7	116.7	-	-	-	-	10	7	7	70.0
1	100.0	5	6	5	120.0	4	4	4	100.0	19	7	8	36.8
3	100.0	12	9	6	75.0	8	7	4	87.5	49	36	28	73.5
51	95.2	248	214	205	86.3	55	56	59	101.8	639	621	492	97.2
147	90.5	403	338	292	83.9	118	108	125	91.5	1,313	1,148	779	87.4
16	81.5	39	27	24	69.2	10	9	15	90.0	76	67	50	88.2
7	137.5	17	18	17	105.9	11	10	10	90.9	42	27	21	64.3
13	100.0	13	12	10	92.3	8	8	5	100.0	42	44	33	104.8
39	89.6	88	79	71	89.8	35	34	50	97.1	345	349	257	101.2
14	76.9	63	55	42	87.3	7	5	2	71.4	242	184	104	76.0
20	93.3	113	87	70	77.0	18	17	14	94.4	338	280	189	82.8
16	100.0	13	14	11	107.7	4	5	3	125.0	43	42	34	97.7
5	83.3	9	5	3	55.6	3	3	3	100.0	27	20	9	74.1
7	109.1	11	9	14	81.8	5	4	5	80.0	34	25	17	73.5
10	72.2	37	32	30	86.5	17	13	18	76.5	124	110	65	88.7
34	84.1	160	149	157	93.1	34	30	33	88.2	365	346	288	94.8
4	75.0	7	3	4	42.9	1	1	1	100.0	17	15	14	88.2
1	100.0	7	4	3	57.1	2	1	-	50.0	24	23	21	95.8
2	100.0	7	7	7	100.0	2	2	2	100.0	11	12	11	109.1
5	100.0	11	16	17	145.5	3	3	2	100.0	31	25	17	80.6
17	77.8	106	98	109	92.5	22	20	23	90.9	244	231	198	94.7
5	100.0	22	21	17	95.5	4	3	5	75.0	38	40	27	105.3
142	71.2	404	341	344	84.4	92	90	83	97.8	1,115	907	724	81.3
2	27.3	24	18	19	75.0	7	5	6	71.4	66	64	56	97.0
12	85.7	41	49	54	119.5	10	8	6	80.0	87	65	51	74.7
82	69.2	213	167	168	78.4	47	46	39	97.9	627	483	369	77.0
38	77.6	109	90	88	82.6	20	26	28	130.0	277	233	206	84.1
7	87.5	10	10	10	100.0	7	4	3	57.1	37	40	22	108.1
1	100.0	7	7	5	100.0	1	1	1	100.0	21	22	20	104.8
37	92.5	97	84	76	86.6	25	23	21	92.0	243	211	160	86.8
2	100.0	14	11	6	78.6	3	3	2	100.0	25	27	19	108.0
6	85.7	7	7	6	100.0	1	1	-	100.0	26	21	12	80.8
15	100.0	26	26	23	100.0	9	9	9	100.0	65	62	49	95.4
12	85.0	41	31	28	75.6	10	8	7	80.0	100	74	58	74.0
2	100.0	9	9	13	100.0	2	2	3	100.0	27	27	22	100.0
14	95.5	30	27	30	90.0	9	7	1	77.8	96	81	63	84.4
1	100.0	3	2	3	66.7	2	2	1	100.0	9	7	5	77.8
5	100.0	9	9	12	100.0	3	2	-	66.7	23	25	21	108.7
4	100.0	12	10	9	83.3	4	3	-	75.0	41	28	23	68.3
4	83.3	6	6	6	100.0	-	-	-	-	23	21	14	91.3
65	72.4	156	119	116	76.3	21	23	25	109.5	478	369	290	77.2
28	60.8	68	52	52	76.5	12	13	17	108.3	213	158	117	74.2
-	50.0	8	7	7	87.5	-	-	-	-	27	23	21	85.2
2	100.0	10	6	6	60.0	2	1	2	50.0	38	21	21	55.3
10	75.0	23	18	20	78.3	1	1	-	100.0	45	44	36	97.8
7	88.9	5	4	3	80.0	-	-	-	-	33	30	17	90.9
7	111.1	12	6	6	50.0	-	-	-	-	25	22	19	88.0
5	100.0	18	16	12	88.9	5	6	4	120.0	48	32	27	66.7
6	62.5	12	10	10	83.3	1	2	2	200.0	49	39	32	79.6

4 重要窃盗犯 都道府県別 認知・検挙件数・検挙人員・検挙率

都道府県	罪種	重要窃盗犯													
		総数				侵入盗				侵入盗（うち住宅対象）				侵入盗（うち住宅対象以外）	
		認知件数	検挙件数	検挙人員	検挙率	認知件数	検挙件数	検挙人員	検挙率	認知件数	検挙件数	検挙人員	検挙率	認知件数	検挙件数
重要犯罪総数		44,150	25,686	6,082	58.2	36,588	22,139	4,896	60.5	15,692	9,215	1,747	58.7	20,896	12,924
計		974	680	208	69.8	855	589	160	68.9	295	205	57	69.5	560	384
北海道	札幌	672	468	133	69.6	584	404	100	69.2	192	138	33	71.9	392	266
	函館	72	33	16	45.8	70	31	14	44.3	26	6	4	23.1	44	25
	旭川	105	74	24	70.5	92	59	14	64.1	26	13	4	50.0	66	46
	釧路	60	50	21	83.3	55	50	21	90.9	27	28	11	103.7	28	22
	北見	65	55	14	84.6	54	45	11	83.3	24	20	5	83.3	30	25
計		3,000	2,009	391	67.0	2,812	1,881	338	66.9	1,159	698	128	60.2	1,653	1,183
東北	青森	312	220	85	70.5	299	210	80	70.2	79	64	26	81.0	220	146
	岩手	304	211	51	69.4	287	199	42	69.3	93	62	15	66.7	194	137
	宮城	1,063	552	121	51.9	1,018	520	102	51.1	508	165	44	32.5	510	355
	秋田	159	99	35	62.3	141	85	28	60.3	63	46	11	73.0	78	39
	山形	337	330	29	97.9	333	322	26	96.7	76	73	10	96.1	257	249
	福島	825	597	70	72.4	734	545	60	74.3	340	288	22	84.7	394	257
計		2,722	2,489	911	91.4	2,111	2,157	748	102.2	869	862	249	99.2	1,242	1,295
関東	茨城	2,739	832	104	30.4	2,132	684	73	32.1	1,004	443	34	44.1	1,128	241
	栃木	1,424	646	53	45.4	1,086	472	42	43.5	454	240	13	52.9	632	232
	群馬	1,555	759	86	48.8	1,313	663	69	50.5	531	256	23	48.2	782	407
	埼玉	3,815	2,422	354	63.5	3,081	2,108	272	68.4	1,339	943	82	70.4	1,742	1,165
	千葉	3,392	1,381	189	40.7	2,656	1,141	149	43.0	1,233	635	66	51.5	1,423	506
	神奈川	2,614	1,974	228	75.5	2,159	1,668	174	77.3	941	771	63	81.9	1,218	897
	新潟	515	341	93	66.2	485	325	82	67.0	213	112	24	52.6	272	213
	山梨	263	143	27	54.4	235	138	24	58.7	113	39	12	34.5	122	99
	長野	829	462	52	55.7	781	440	44	56.3	261	140	11	53.6	520	300
	静岡	947	598	125	63.1	878	545	99	62.1	378	266	35	70.4	500	279
計		18,093	9,558	1,311	52.8	14,806	8,184	1,028	55.3	6,467	3,845	363	59.5	8,339	4,339
中部	富山	521	423	63	81.2	450	368	50	81.8	125	89	12	71.2	325	279
	石川	439	330	96	75.2	413	314	87	76.0	114	122	21	107.0	299	192
	福井	220	131	33	59.5	205	125	29	61.0	66	43	7	65.2	139	82
	岐阜	1,099	587	118	53.4	976	553	105	56.7	451	178	27	39.5	525	375
	愛知	3,520	1,179	369	33.5	2,558	968	308	37.8	1,062	373	97	35.1	1,496	595
	三重	840	324	87	38.6	727	269	70	37.0	269	99	21	36.8	458	170
計		6,639	2,974	766	44.8	5,329	2,597	649	48.7	2,087	904	185	43.3	3,242	1,693
近畿	滋賀	458	217	85	47.4	378	170	71	45.0	162	56	21	34.6	216	114
	京都	564	459	146	81.4	466	378	115	81.1	238	151	49	63.4	228	227
	大阪	2,613	997	605	38.2	1,578	684	432	43.3	679	273	194	40.2	899	411
	兵庫	1,530	1,155	282	75.5	1,324	825	214	62.3	610	474	83	77.7	714	351
	奈良	350	199	75	56.9	295	148	52	50.2	148	80	18	54.1	147	68
	和歌山	216	213	63	98.6	197	192	53	97.5	74	71	15	95.9	123	121
計		1,875	1,332	402	71.0	1,764	1,247	350	70.7	834	437	118	52.4	930	810
中国	鳥取	129	83	29	64.3	122	73	24	59.8	44	20	6	45.5	78	53
	島根	186	152	20	81.7	184	149	20	81.0	46	21	5	45.7	138	128
	岡山	676	351	94	51.9	637	327	84	51.3	344	132	34	38.4	293	195
	広島	608	418	132	68.8	569	394	114	69.2	287	136	36	47.4	282	258
	山口	276	328	127	118.8	252	304	108	120.6	113	128	37	113.3	139	176
計		1,152	931	201	80.8	1,079	833	172	77.2	394	269	58	68.3	685	564
四国	徳島	175	159	30	90.9	164	146	26	89.0	41	32	9	78.0	123	114
	香川	253	189	51	74.7	239	177	43	74.1	89	51	15	57.3	150	126
	愛媛	380	302	68	79.5	347	242	58	69.7	137	69	18	50.4	210	173
	高知	344	281	52	81.7	329	268	45	81.5	127	117	16	92.1	202	151
計		3,964	2,473	636	62.4	3,594	2,254	514	62.7	1,676	890	209	53.1	1,918	1,364
九州	福岡	2,028	1,335	261	65.8	1,836	1,244	222	67.8	869	465	92	53.5	967	779
	佐賀	274	169	23	61.7	267	166	21	62.2	132	76	9	57.6	135	90
	長崎	147	81	23	55.1	140	75	21	53.6	58	31	8	53.4	82	44
	熊本	244	188	67	77.0	228	171	57	75.0	119	99	24	83.2	109	72
	大分	229	175	47	76.4	211	165	39	78.2	94	49	15	52.1	117	116
	宮崎	238	132	35	55.5	226	125	32	55.3	117	55	8	47.0	109	70
	鹿児島	385	165	73	42.9	364	150	63	41.2	166	65	37	39.2	198	85
沖縄	419	228	107	54.4	322	158	59	49.1	121	50	16	41.3	201	108	

盗 犯													
ちその他)		自 動 車 盗				ひ っ た く り				す り			
検 挙 人 員	検 挙 率	認 知 件 数	検 挙 件 数	検 挙 人 員	検 挙 率	認 知 件 数	検 挙 件 数	検 挙 人 員	検 挙 率	認 知 件 数	検 挙 件 数	検 挙 人 員	検 挙 率
3,149	61.8	5,734	2,612	625	45.6	716	414	216	57.8	1,112	521	345	46.9
103	68.6	87	69	32	79.3	11	6	7	54.5	21	16	9	76.2
67	67.9	62	46	18	74.2	11	6	7	54.5	15	12	8	80.0
10	56.8	2	2	2	100.0	-	-	-	-	-	-	-	-
10	69.7	8	11	9	137.5	-	-	-	-	5	4	1	80.0
10	78.6	4	-	-	-	-	-	-	-	1	-	-	-
6	83.3	11	10	3	90.9	-	-	-	-	-	-	-	-
210	71.6	166	112	41	67.5	8	7	4	87.5	14	9	8	64.3
54	66.4	12	9	4	75.0	1	1	1	100.0	-	-	-	-
27	70.6	12	8	6	66.7	1	1	-	100.0	4	3	3	75.0
58	69.6	36	24	12	66.7	3	4	3	133.3	6	4	4	66.7
17	50.0	16	13	6	81.3	-	-	-	-	2	1	1	50.0
16	96.9	3	8	3	266.7	-	-	-	-	1	-	-	-
38	65.2	87	50	10	57.5	3	1	-	33.3	1	1	-	100.0
499	104.3	179	161	34	89.9	128	66	38	51.6	304	105	91	34.5
665	52.0	2,814	1,131	174	40.2	278	106	45	38.1	195	137	64	70.3
39	21.4	587	141	27	24.0	10	1	-	10.0	10	6	4	60.0
29	36.7	330	167	10	50.6	3	7	1	233.3	5	-	-	-
46	52.0	233	92	14	39.5	5	2	2	40.0	4	2	1	50.0
190	66.9	606	236	47	38.9	85	49	15	57.6	43	29	20	67.4
83	35.6	627	213	22	34.0	87	17	11	19.5	22	10	7	45.5
111	73.6	276	200	17	72.5	81	26	14	32.1	98	80	23	81.6
58	78.3	26	12	8	46.2	1	1	1	100.0	3	3	2	100.0
12	81.1	25	4	2	16.0	1	-	-	-	2	1	1	50.0
33	57.7	46	21	8	45.7	1	-	-	-	1	1	-	100.0
64	55.8	58	45	19	77.6	4	3	1	75.0	7	5	6	71.4
464	52.2	1,199	338	89	28.2	35	17	10	48.6	76	22	18	28.9
38	85.8	62	48	6	77.4	2	2	2	100.0	7	5	5	71.4
66	64.2	16	7	1	43.8	2	1	-	50.0	8	8	8	100.0
22	59.0	14	5	3	35.7	-	-	-	-	1	1	1	100.0
78	71.4	118	31	11	26.3	3	3	2	100.0	2	-	-	-
211	39.8	884	199	57	22.5	22	6	2	27.3	56	6	2	10.7
49	37.1	105	48	11	45.7	6	5	4	83.3	2	2	2	100.0
557	55.5	992	567	147	57.2	194	160	86	82.5	307	116	86	37.8
50	52.8	71	41	9	57.7	2	1	1	50.0	7	5	4	71.4
66	99.6	68	45	12	66.2	19	19	7	100.0	11	17	12	154.5
238	45.7	652	158	66	24.2	138	93	57	67.4	245	62	50	25.3
131	49.2	139	277	37	199.3	28	28	15	100.0	39	25	16	64.1
34	46.3	47	37	16	78.7	4	9	3	225.0	4	5	4	125.0
38	98.4	15	9	7	60.0	3	10	3	333.3	1	2	-	200.0
232	87.1	87	59	32	67.8	14	16	11	114.3	10	10	9	100.0
18	67.9	6	9	4	150.0	1	1	1	100.0	-	-	-	-
15	92.8	1	2	-	200.0	-	-	-	-	1	1	-	100.0
50	66.6	34	19	7	55.9	4	5	3	125.0	1	-	-	-
78	91.5	31	16	11	51.6	4	5	3	125.0	4	3	4	75.0
71	126.6	15	13	10	86.7	5	5	4	100.0	4	6	5	150.0
114	82.3	41	74	19	180.5	10	4	1	40.0	22	20	9	90.9
17	92.7	5	12	4	240.0	4	-	-	-	2	1	-	50.0
28	84.0	9	8	5	88.9	2	1	1	50.0	3	3	2	100.0
40	82.4	20	49	7	245.0	1	-	-	-	12	11	3	91.7
29	74.8	7	5	3	71.4	3	3	-	100.0	5	5	4	100.0
305	71.1	169	101	57	59.8	38	32	14	84.2	163	86	51	52.8
130	80.6	61	26	11	42.6	24	20	7	83.3	107	45	21	42.1
12	66.7	7	3	2	42.9	-	-	-	-	-	-	-	-
13	53.7	4	4	1	100.0	1	1	1	100.0	2	1	-	50.0
33	66.1	7	11	5	157.1	2	1	-	50.0	7	5	5	71.4
24	99.1	9	3	2	33.3	1	1	1	100.0	8	6	5	75.0
24	64.2	9	5	3	55.6	-	-	-	-	3	2	-	66.7
26	42.9	18	13	9	72.2	-	-	-	-	3	2	1	66.7
43	53.7	54	36	24	66.7	10	9	5	90.0	33	25	19	75.8

5 刑法犯 都道府県別 包括罪種別 犯罪率（令和4年中）

（総数）

	都道府県	人口	認知	犯罪率
	全国	124,947,000	601,331	48.127
	九州	14,108,000	58,150	41.218
1	北海道	5,140,000	19,604	38.140
2	青森	1,204,000	3,462	28.754
3	岩手	1,181,000	2,655	22.481
4	宮城	2,280,000	9,897	43.408
5	秋田	930,000	1,871	20.118
6	山形	1,041,000	2,885	27.714
7	福島	1,790,000	6,913	38.620
8	東京	14,038,000	78,475	55.902
9	茨城	2,840,000	15,986	56.289
10	栃木	1,909,000	8,883	46.532
11	群馬	1,913,000	10,159	53.105
12	埼玉	7,337,000	41,983	57.221
13	千葉	6,266,000	32,728	52.231
14	神奈川	9,232,000	36,575	39.618
15	新潟	2,153,000	7,433	34.524
16	山梨	802,000	2,890	36.035
17	長野	2,020,000	6,635	32.847
18	静岡	3,582,000	14,269	39.835
19	富山	1,017,000	3,929	38.633
20	石川	1,118,000	3,842	34.365
21	福井	753,000	2,664	35.378
22	岐阜	1,946,000	9,654	49.609
23	愛知	7,495,000	41,248	55.034
24	三重	1,742,000	7,647	43.898
25	滋賀	1,409,000	6,830	48.474
26	京都	2,550,000	10,578	41.482
27	大阪	8,782,000	68,807	78.350
28	兵庫	5,402,000	33,018	61.122
29	奈良	1,306,000	5,251	40.207
30	和歌山	903,000	3,438	38.073
31	鳥取	544,000	2,017	37.077
32	島根	658,000	1,834	27.872
33	岡山	1,862,000	8,007	43.002
34	広島	2,760,000	12,147	44.011
35	山口	1,313,000	3,845	29.284
36	徳島	704,000	2,256	32.045
37	香川	934,000	4,173	44.679
38	愛媛	1,306,000	5,970	45.712
39	高知	676,000	2,723	40.281
40	福岡	5,116,000	28,773	56.241
41	佐賀	801,000	2,861	35.718
42	長崎	1,283,000	3,244	25.284
43	熊本	1,718,000	4,944	28.778
44	大分	1,107,000	2,794	25.239
45	宮崎	1,052,000	3,645	34.648
46	鹿児島	1,563,000	5,113	32.713
47	沖縄	1,468,000	6,776	46.158

（凶悪犯）

	都道府県	認知	犯罪率
	全国	4,437	0.355
	九州	380	0.269
1	北海道	169	0.329
2	青森	29	0.241
3	岩手	19	0.161
4	宮城	108	0.474
5	秋田	16	0.172
6	山形	9	0.086
7	福島	31	0.173
8	東京	629	0.448
9	茨城	126	0.444
10	栃木	52	0.272
11	群馬	53	0.277
12	埼玉	287	0.391
13	千葉	199	0.318
14	神奈川	312	0.338
15	新潟	42	0.195
16	山梨	22	0.274
17	長野	41	0.203
18	静岡	111	0.310
19	富山	15	0.147
20	石川	19	0.170
21	福井	15	0.199
22	岐阜	32	0.164
23	愛知	260	0.347
24	三重	51	0.293
25	滋賀	52	0.369
26	京都	88	0.345
27	大阪	638	0.726
28	兵庫	264	0.489
29	奈良	31	0.237
30	和歌山	18	0.199
31	鳥取	19	0.349
32	島根	19	0.289
33	岡山	71	0.381
34	広島	106	0.384
35	山口	25	0.190
36	徳島	7	0.099
37	香川	26	0.278
38	愛媛	27	0.207
39	高知	19	0.281
40	福岡	175	0.342
41	佐賀	12	0.150
42	長崎	15	0.117
43	熊本	45	0.262
44	大分	21	0.190
45	宮崎	30	0.285
46	鹿児島	39	0.250
47	沖縄	43	0.293

（粗暴犯）

	都道府県	認知	犯罪率
	全国	52,701	4.218
	九州	6,207	4.400
1	北海道	3,134	6.097
2	青森	356	2.957
3	岩手	210	1.778
4	宮城	787	3.452
5	秋田	90	0.968
6	山形	493	4.736
7	福島	463	2.587
8	東京	6,875	4.897
9	茨城	1,312	4.620
10	栃木	563	2.949
11	群馬	952	4.976
12	埼玉	3,146	4.288
13	千葉	1,937	3.091
14	神奈川	2,732	2.959
15	新潟	672	3.121
16	山梨	186	2.319
17	長野	452	2.238
18	静岡	1,837	5.128
19	富山	603	5.929
20	石川	382	3.417
21	福井	304	4.037
22	岐阜	1,007	5.175
23	愛知	3,368	4.494
24	三重	453	2.600
25	滋賀	620	4.400
26	京都	859	3.369
27	大阪	4,382	4.990
28	兵庫	3,708	6.864
29	奈良	435	3.331
30	和歌山	399	4.419
31	鳥取	252	4.632
32	島根	113	1.717
33	岡山	790	4.243
34	広島	1,229	4.453
35	山口	326	2.483
36	徳島	85	1.207
37	香川	326	3.490
38	愛媛	442	3.384
39	高知	214	3.166
40	福岡	3,167	6.190
41	佐賀	272	3.396
42	長崎	368	2.868
43	熊本	582	3.388
44	大分	254	2.294
45	宮崎	313	2.975
46	鹿児島	376	2.406
47	沖縄	875	5.960

※ 人口は総務省統計局「令和4年10月1日現在 人口推計値結果」による。

(窃盗犯)

都道府県	認知	犯罪率
全国	407,911	32.647
九州	38,228	27.097
1 北海道	11,829	23.014
2 青森	2,147	17.832
3 岩手	1,842	15.597
4 宮城	6,330	27.763
5 秋田	1,260	13.548
6 山形	1,793	17.224
7 福島	4,955	27.682
8 東京	51,231	36.495
9 茨城	11,642	40.993
10 栃木	6,687	35.029
11 群馬	7,321	38.270
12 埼玉	30,150	41.093
13 千葉	24,087	38.441
14 神奈川	26,202	28.382
15 新潟	4,800	22.294
16 山梨	2,091	26.072
17 長野	4,744	23.485
18 静岡	9,050	25.265
19 富山	2,485	24.435
20 石川	2,803	25.072
21 福井	1,913	25.405
22 岐阜	6,034	31.007
23 愛知	27,846	37.153
24 三重	5,447	31.269
25 滋賀	4,369	31.008
26 京都	7,292	28.596
27 大阪	49,548	56.420
28 兵庫	20,225	37.440
29 奈良	3,447	26.394
30 和歌山	2,061	22.824
31 鳥取	1,359	24.982
32 島根	1,155	17.553
33 岡山	5,495	29.511
34 広島	7,522	27.254
35 山口	2,397	18.256
36 徳島	1,672	23.750
37 香川	2,381	25.493
38 愛媛	4,171	31.937
39 高知	1,900	28.107
40 福岡	19,187	37.504
41 佐賀	1,880	23.471
42 長崎	1,804	14.061
43 熊本	3,369	19.610
44 大分	1,783	16.107
45 宮崎	2,558	24.316
46 鹿児島	3,414	21.843
47 沖縄	4,233	28.835

(知能犯)

都道府県	認知	犯罪率
全国	41,308	3.306
九州	3,564	2.526
1 北海道	1,147	2.232
2 青森	316	2.625
3 岩手	117	0.991
4 宮城	966	4.237
5 秋田	264	2.839
6 山形	207	1.988
7 福島	322	1.799
8 東京	7,468	5.320
9 茨城	715	2.518
10 栃木	373	1.954
11 群馬	481	2.514
12 埼玉	1,962	2.674
13 千葉	1,908	3.045
14 神奈川	2,844	3.081
15 新潟	623	2.894
16 山梨	141	1.758
17 長野	414	2.050
18 静岡	758	2.116
19 富山	276	2.714
20 石川	229	2.048
21 福井	126	1.673
22 岐阜	857	4.404
23 愛知	2,409	3.214
24 三重	464	2.664
25 滋賀	664	4.713
26 京都	506	1.984
27 大阪	4,431	5.046
28 兵庫	2,920	5.405
29 奈良	453	3.469
30 和歌山	249	2.757
31 鳥取	127	2.335
32 島根	232	3.526
33 岡山	427	2.293
34 広島	949	3.438
35 山口	371	2.826
36 徳島	139	1.974
37 香川	449	4.807
38 愛媛	295	2.259
39 高知	145	2.145
40 福岡	1,355	2.649
41 佐賀	311	3.883
42 長崎	435	3.390
43 熊本	269	1.566
44 大分	168	1.518
45 宮崎	264	2.510
46 鹿児島	278	1.779
47 沖縄	484	3.297

(風俗犯)

都道府県	認知	犯罪率
全国	8,133	0.651
九州	875	0.620
1 北海道	427	0.831
2 青森	80	0.664
3 岩手	69	0.584
4 宮城	202	0.886
5 秋田	21	0.226
6 山形	32	0.307
7 福島	59	0.330
8 東京	860	0.613
9 茨城	125	0.440
10 栃木	72	0.377
11 群馬	56	0.293
12 埼玉	468	0.638
13 千葉	445	0.710
14 神奈川	751	0.813
15 新潟	92	0.427
16 山梨	37	0.461
17 長野	93	0.460
18 静岡	269	0.751
19 富山	39	0.383
20 石川	42	0.376
21 福井	29	0.385
22 岐阜	78	0.401
23 愛知	445	0.594
24 三重	54	0.310
25 滋賀	97	0.688
26 京都	144	0.565
27 大阪	1,014	1.155
28 兵庫	464	0.859
29 奈良	67	0.513
30 和歌山	62	0.687
31 鳥取	36	0.662
32 島根	33	0.502
33 岡山	102	0.548
34 広島	145	0.525
35 山口	54	0.411
36 徳島	13	0.185
37 香川	84	0.899
38 愛媛	65	0.498
39 高知	33	0.488
40 福岡	453	0.885
41 佐賀	50	0.624
42 長崎	68	0.530
43 熊本	70	0.407
44 大分	49	0.443
45 宮崎	49	0.466
46 鹿児島	69	0.441
47 沖縄	67	0.456

(その他の刑法犯)

都道府県	認知	犯罪率
全国	86,841	6.950
九州	8,896	6.306
1 北海道	2,898	5.638
2 青森	534	4.435
3 岩手	398	3.370
4 宮城	1,504	6.596
5 秋田	220	2.366
6 山形	351	3.372
7 福島	1,083	6.050
8 東京	11,412	8.129
9 茨城	2,066	7.275
10 栃木	1,136	5.951
11 群馬	1,296	6.775
12 埼玉	5,970	8.137
13 千葉	4,152	6.626
14 神奈川	3,734	4.045
15 新潟	1,204	5.592
16 山梨	413	5.150
17 長野	891	4.411
18 静岡	2,244	6.265
19 富山	511	5.025
20 石川	367	3.283
21 福井	277	3.679
22 岐阜	1,646	8.458
23 愛知	6,920	9.233
24 三重	1,178	6.762
25 滋賀	1,028	7.296
26 京都	1,689	6.624
27 大阪	8,794	10.014
28 兵庫	5,437	10.065
29 奈良	818	6.263
30 和歌山	649	7.187
31 鳥取	224	4.118
32 島根	282	4.286
33 岡山	1,122	6.026
34 広島	2,196	7.957
35 山口	672	5.118
36 徳島	340	4.830
37 香川	907	9.711
38 愛媛	970	7.427
39 高知	412	6.095
40 福岡	4,436	8.671
41 佐賀	336	4.195
42 長崎	554	4.318
43 熊本	609	3.545
44 大分	519	4.688
45 宮崎	431	4.097
46 鹿児島	937	5.995
47 沖縄	1,074	7.316

6 重要犯罪 都道府県別 犯罪率（令和4年中）

（総数）

	都道府県	人口	認知	犯罪率
	全国	124,947,000	9,535	0.763
	九州	14,108,000	879	0.623
1	北海道	5,140,000	347	0.675
2	青森	1,204,000	67	0.556
3	岩手	1,181,000	61	0.517
4	宮城	2,280,000	255	1.118
5	秋田	930,000	26	0.280
6	山形	1,041,000	32	0.307
7	福島	1,790,000	88	0.492
8	東京	14,038,000	1,323	0.942
9	茨城	2,840,000	212	0.746
10	栃木	1,909,000	105	0.550
11	群馬	1,913,000	103	0.538
12	埼玉	7,337,000	667	0.909
13	千葉	6,266,000	448	0.715
14	神奈川	9,232,000	668	0.724
15	新潟	2,153,000	89	0.413
16	山梨	802,000	52	0.648
17	長野	2,020,000	80	0.396
18	静岡	3,582,000	252	0.704
19	富山	1,017,000	33	0.324
20	石川	1,118,000	45	0.403
21	福井	753,000	28	0.372
22	岐阜	1,946,000	66	0.339
23	愛知	7,495,000	526	0.702
24	三重	1,742,000	93	0.534
25	滋賀	1,409,000	125	0.887
26	京都	2,550,000	185	0.725
27	大阪	8,782,000	1,312	1.494
28	兵庫	5,402,000	561	1.039
29	奈良	1,306,000	75	0.574
30	和歌山	903,000	40	0.443
31	鳥取	544,000	47	0.864
32	島根	658,000	46	0.699
33	岡山	1,862,000	145	0.779
34	広島	2,760,000	216	0.783
35	山口	1,313,000	54	0.411
36	徳島	704,000	18	0.256
37	香川	934,000	52	0.557
38	愛媛	1,306,000	72	0.551
39	高知	676,000	42	0.621
40	福岡	5,116,000	400	0.782
41	佐賀	801,000	39	0.487
42	長崎	1,283,000	55	0.429
43	熊本	1,718,000	91	0.530
44	大分	1,107,000	54	0.488
45	宮崎	1,052,000	55	0.523
46	鹿児島	1,563,000	92	0.589
47	沖縄	1,468,000	93	0.634

（殺人）

	都道府県	認知	犯罪率
	全国	853	0.068
	九州	63	0.045
1	北海道	42	0.082
2	青森	5	0.042
3	岩手	5	0.042
4	宮城	16	0.070
5	秋田	3	0.032
6	山形	1	0.010
7	福島	8	0.045
8	東京	91	0.065
9	茨城	23	0.081
10	栃木	13	0.068
11	群馬	15	0.078
12	埼玉	57	0.078
13	千葉	47	0.075
14	神奈川	66	0.071
15	新潟	6	0.028
16	山梨	4	0.050
17	長野	10	0.050
18	静岡	27	0.075
19	富山	-	0.000
20	石川	6	0.054
21	福井	5	0.066
22	岐阜	6	0.031
23	愛知	53	0.071
24	三重	12	0.069
25	滋賀	10	0.071
26	京都	11	0.043
27	大阪	127	0.145
28	兵庫	44	0.081
29	奈良	13	0.100
30	和歌山	6	0.066
31	鳥取	1	0.018
32	島根	3	0.046
33	岡山	20	0.107
34	広島	17	0.062
35	山口	6	0.046
36	徳島	1	0.014
37	香川	5	0.054
38	愛媛	3	0.023
39	高知	2	0.030
40	福岡	26	0.051
41	佐賀	2	0.025
42	長崎	1	0.008
43	熊本	5	0.029
44	大分	5	0.045
45	宮崎	6	0.057
46	鹿児島	8	0.051
47	沖縄	10	0.068

（強盗）

	都道府県	認知	犯罪率
	全国	1,148	0.092
	九州	63	0.045
1	北海道	47	0.091
2	青森	1	0.008
3	岩手	2	0.017
4	宮城	23	0.101
5	秋田	3	0.032
6	山形	-	0.000
7	福島	8	0.045
8	東京	228	0.162
9	茨城	37	0.130
10	栃木	14	0.073
11	群馬	12	0.063
12	埼玉	94	0.128
13	千葉	63	0.101
14	神奈川	88	0.095
15	新潟	5	0.023
16	山梨	3	0.037
17	長野	9	0.045
18	静岡	29	0.081
19	富山	4	0.039
20	石川	5	0.045
21	福井	1	0.013
22	岐阜	10	0.051
23	愛知	74	0.099
24	三重	12	0.069
25	滋賀	7	0.050
26	京都	22	0.086
27	大阪	168	0.191
28	兵庫	53	0.098
29	奈良	-	0.000
30	和歌山	4	0.044
31	鳥取	1	0.018
32	島根	2	0.030
33	岡山	4	0.021
34	広島	28	0.101
35	山口	8	0.061
36	徳島	2	0.028
37	香川	5	0.054
38	愛媛	4	0.031
39	高知	5	0.074
40	福岡	30	0.059
41	佐賀	-	0.000
42	長崎	-	0.000
43	熊本	5	0.029
44	大分	2	0.018
45	宮崎	3	0.029
46	鹿児島	10	0.064
47	沖縄	13	0.089

※ 人口は総務省統計局「令和4年10月1日現在 人口推計値結果」による。

(放 火)

都道府県	認 知	犯罪率
全 国	781	0.063
九 州	98	0.069
1 北海道	27	0.053
2 青 森	5	0.042
3 岩 手	4	0.034
4 宮 城	14	0.061
5 秋 田	4	0.043
6 山 形	3	0.029
7 福 島	3	0.017
8 東 京	62	0.044
9 茨 城	27	0.095
10 栃 木	8	0.042
11 群 馬	13	0.068
12 埼 玉	48	0.065
13 千 葉	26	0.041
14 神奈川	45	0.049
15 新 潟	18	0.084
16 山 梨	6	0.075
17 長 野	11	0.054
18 静 岡	18	0.050
19 富 山	4	0.039
20 石 川	1	0.009
21 福 井	2	0.027
22 岐 阜	5	0.026
23 愛 知	27	0.036
24 三 重	5	0.029
25 滋 賀	11	0.078
26 京 都	14	0.055
27 大 阪	130	0.148
28 兵 庫	58	0.107
29 奈 良	8	0.061
30 和歌山	1	0.011
31 鳥 取	3	0.055
32 島 根	7	0.106
33 岡 山	21	0.113
34 広 島	20	0.072
35 山 口	2	0.015
36 徳 島	1	0.014
37 香 川	7	0.075
38 愛 媛	8	0.061
39 高 知	6	0.089
40 福 岡	51	0.100
41 佐 賀	2	0.025
42 長 崎	4	0.031
43 熊 本	12	0.070
44 大 分	9	0.081
45 宮 崎	9	0.086
46 鹿児島	3	0.019
47 沖 縄	8	0.054

(強制性交等)

都道府県	認 知	犯罪率
全 国	1,655	0.132
九 州	156	0.111
1 北海道	53	0.103
2 青 森	18	0.150
3 岩 手	8	0.068
4 宮 城	55	0.241
5 秋 田	6	0.065
6 山 形	5	0.048
7 福 島	12	0.067
8 東 京	248	0.177
9 茨 城	39	0.137
10 栃 木	17	0.089
11 群 馬	13	0.068
12 埼 玉	88	0.120
13 千 葉	63	0.101
14 神奈川	113	0.122
15 新 潟	13	0.060
16 山 梨	9	0.112
17 長 野	11	0.054
18 静 岡	37	0.103
19 富 山	7	0.069
20 石 川	7	0.063
21 福 井	7	0.093
22 岐 阜	11	0.057
23 愛 知	106	0.141
24 三 重	22	0.126
25 滋 賀	24	0.170
26 京 都	41	0.161
27 大 阪	213	0.243
28 兵 庫	109	0.202
29 奈 良	10	0.077
30 和歌山	7	0.078
31 鳥 取	14	0.257
32 島 根	7	0.106
33 岡 山	26	0.140
34 広 島	41	0.149
35 山 口	9	0.069
36 徳 島	3	0.043
37 香 川	9	0.096
38 愛 媛	12	0.092
39 高 知	6	0.089
40 福 岡	68	0.133
41 佐 賀	8	0.100
42 長 崎	10	0.078
43 熊 本	23	0.134
44 大 分	5	0.045
45 宮 崎	12	0.114
46 鹿児島	18	0.115
47 沖 縄	12	0.082

(略取誘拐)

都道府県	認 知	犯罪率
全 国	390	0.031
九 州	21	0.015
1 北海道	12	0.023
2 青 森	4	0.033
3 岩 手	1	0.008
4 宮 城	7	0.031
5 秋 田	-	0.000
6 山 形	4	0.038
7 福 島	8	0.045
8 東 京	55	0.039
9 茨 城	10	0.035
10 栃 木	11	0.058
11 群 馬	8	0.042
12 埼 玉	35	0.048
13 千 葉	7	0.011
14 神奈川	18	0.019
15 新 潟	4	0.019
16 山 梨	3	0.037
17 長 野	5	0.025
18 静 岡	17	0.047
19 富 山	1	0.010
20 石 川	2	0.018
21 福 井	2	0.027
22 岐 阜	3	0.015
23 愛 知	22	0.029
24 三 重	4	0.023
25 滋 賀	7	0.050
26 京 都	10	0.039
27 大 阪	47	0.054
28 兵 庫	20	0.037
29 奈 良	7	0.054
30 和歌山	1	0.011
31 鳥 取	3	0.055
32 島 根	1	0.015
33 岡 山	9	0.048
34 広 島	10	0.036
35 山 口	2	0.015
36 徳 島	2	0.028
37 香 川	3	0.032
38 愛 媛	4	0.031
39 高 知	-	0.000
40 福 岡	12	0.023
41 佐 賀	-	0.000
42 長 崎	2	0.016
43 熊 本	1	0.006
44 大 分	-	0.000
45 宮 崎	-	0.000
46 鹿児島	5	0.032
47 沖 縄	1	0.007

(強制わいせつ)

都道府県	認 知	犯罪率
全 国	4,708	0.377
九 州	478	0.339
1 北海道	166	0.323
2 青 森	34	0.282
3 岩 手	41	0.347
4 宮 城	140	0.614
5 秋 田	10	0.108
6 山 形	19	0.183
7 福 島	49	0.274
8 東 京	639	0.455
9 茨 城	76	0.268
10 栃 木	42	0.220
11 群 馬	42	0.220
12 埼 玉	345	0.470
13 千 葉	242	0.386
14 神奈川	338	0.366
15 新 潟	43	0.200
16 山 梨	27	0.337
17 長 野	34	0.168
18 静 岡	124	0.346
19 富 山	17	0.167
20 石 川	24	0.215
21 福 井	11	0.146
22 岐 阜	31	0.159
23 愛 知	244	0.326
24 三 重	38	0.218
25 滋 賀	66	0.468
26 京 都	87	0.341
27 大 阪	627	0.714
28 兵 庫	277	0.513
29 奈 良	37	0.283
30 和歌山	21	0.233
31 鳥 取	25	0.460
32 島 根	26	0.395
33 岡 山	65	0.349
34 広 島	100	0.362
35 山 口	27	0.206
36 徳 島	9	0.128
37 香 川	23	0.246
38 愛 媛	41	0.314
39 高 知	23	0.340
40 福 岡	213	0.416
41 佐 賀	27	0.337
42 長 崎	38	0.296
43 熊 本	45	0.262
44 大 分	33	0.298
45 宮 崎	25	0.238
46 鹿児島	48	0.307
47 沖 縄	49	0.334

7 重要窃盗犯 都道府県別 犯罪率（令和4年中）

（総数）

	都道府県	人口	認知	犯罪率
	全国	124,947,000	44,150	3.533
	九州	14,108,000	3,964	2.810
1	北海道	5,140,000	974	1.895
2	青森	1,204,000	312	2.591
3	岩手	1,181,000	304	2.574
4	宮城	2,280,000	1,063	4.662
5	秋田	930,000	159	1.710
6	山形	1,041,000	337	3.237
7	福島	1,790,000	825	4.609
8	東京	14,038,000	2,722	1.939
9	茨城	2,840,000	2,739	9.644
10	栃木	1,909,000	1,424	7.459
11	群馬	1,913,000	1,555	8.129
12	埼玉	7,337,000	3,815	5.200
13	千葉	6,266,000	3,392	5.413
14	神奈川	9,232,000	2,614	2.831
15	新潟	2,153,000	515	2.392
16	山梨	802,000	263	3.279
17	長野	2,020,000	829	4.104
18	静岡	3,582,000	947	2.644
19	富山	1,017,000	521	5.123
20	石川	1,118,000	439	3.927
21	福井	753,000	220	2.922
22	岐阜	1,946,000	1,099	5.647
23	愛知	7,495,000	3,520	4.696
24	三重	1,742,000	840	4.822
25	滋賀	1,409,000	458	3.251
26	京都	2,550,000	564	2.212
27	大阪	8,782,000	2,613	2.975
28	兵庫	5,402,000	1,530	2.832
29	奈良	1,306,000	350	2.680
30	和歌山	903,000	216	2.392
31	鳥取	544,000	129	2.371
32	島根	658,000	186	2.827
33	岡山	1,862,000	676	3.631
34	広島	2,760,000	608	2.203
35	山口	1,313,000	276	2.102
36	徳島	704,000	175	2.486
37	香川	934,000	253	2.709
38	愛媛	1,306,000	380	2.910
39	高知	676,000	344	5.089
40	福岡	5,116,000	2,028	3.964
41	佐賀	801,000	274	3.421
42	長崎	1,283,000	147	1.146
43	熊本	1,718,000	244	1.420
44	大分	1,107,000	229	2.069
45	宮崎	1,052,000	238	2.262
46	鹿児島	1,563,000	385	2.463
47	沖縄	1,468,000	419	2.854

（侵入盗）

	都道府県	認知	犯罪率
	全国	36,588	2.928
	九州	3,594	2.547
1	北海道	855	1.663
2	青森	299	2.483
3	岩手	287	2.430
4	宮城	1,018	4.465
5	秋田	141	1.516
6	山形	333	3.199
7	福島	734	4.101
8	東京	2,111	1.504
9	茨城	2,132	7.507
10	栃木	1,086	5.689
11	群馬	1,313	6.864
12	埼玉	3,081	4.199
13	千葉	2,656	4.239
14	神奈川	2,159	2.339
15	新潟	485	2.253
16	山梨	235	2.930
17	長野	781	3.866
18	静岡	878	2.451
19	富山	450	4.425
20	石川	413	3.694
21	福井	205	2.722
22	岐阜	976	5.015
23	愛知	2,558	3.413
24	三重	727	4.173
25	滋賀	378	2.683
26	京都	466	1.827
27	大阪	1,578	1.797
28	兵庫	1,324	2.451
29	奈良	295	2.259
30	和歌山	197	2.182
31	鳥取	122	2.243
32	島根	184	2.796
33	岡山	637	3.421
34	広島	569	2.062
35	山口	252	1.919
36	徳島	164	2.330
37	香川	239	2.559
38	愛媛	347	2.657
39	高知	329	4.867
40	福岡	1,836	3.589
41	佐賀	267	3.333
42	長崎	140	1.091
43	熊本	228	1.327
44	大分	211	1.906
45	宮崎	226	2.148
46	鹿児島	364	2.329
47	沖縄	322	2.193

（侵入盗一住宅対象）

	都道府県	認知	犯罪率
	全国	15,692	1.256
	九州	1,676	1.188
1	北海道	295	0.574
2	青森	79	0.656
3	岩手	93	0.787
4	宮城	508	2.228
5	秋田	63	0.677
6	山形	76	0.730
7	福島	340	1.899
8	東京	869	0.619
9	茨城	1,004	3.535
10	栃木	454	2.378
11	群馬	531	2.776
12	埼玉	1,339	1.825
13	千葉	1,233	1.968
14	神奈川	941	1.019
15	新潟	213	0.989
16	山梨	113	1.409
17	長野	261	1.292
18	静岡	378	1.055
19	富山	125	1.229
20	石川	114	1.020
21	福井	66	0.876
22	岐阜	451	2.318
23	愛知	1,062	1.417
24	三重	269	1.544
25	滋賀	162	1.150
26	京都	238	0.933
27	大阪	679	0.773
28	兵庫	610	1.129
29	奈良	148	1.133
30	和歌山	74	0.819
31	鳥取	44	0.809
32	島根	46	0.699
33	岡山	344	1.847
34	広島	287	1.040
35	山口	113	0.861
36	徳島	41	0.582
37	香川	89	0.953
38	愛媛	137	1.049
39	高知	127	1.879
40	福岡	869	1.699
41	佐賀	132	1.648
42	長崎	58	0.452
43	熊本	119	0.693
44	大分	94	0.849
45	宮崎	117	1.112
46	鹿児島	166	1.062
47	沖縄	121	0.824

※ 人口は総務省統計局「令和4年10月1日現在 人口推計値結果」による。

(侵入盗-その他)

都道府県	認知	犯罪率
全国	20,896	1.672
九州	1,918	1.360
1 北海道	560	1.089
2 青森	220	1.827
3 岩手	194	1.643
4 宮城	510	2.237
5 秋田	78	0.839
6 山形	257	2.469
7 福島	394	2.201
8 東京	1,242	0.885
9 茨城	1,128	3.972
10 栃木	632	3.311
11 群馬	782	4.088
12 埼玉	1,742	2.374
13 千葉	1,423	2.271
14 神奈川	1,218	1.319
15 新潟	272	1.263
16 山梨	122	1.521
17 長野	520	2.574
18 静岡	500	1.396
19 富山	325	3.196
20 石川	299	2.674
21 福井	139	1.846
22 岐阜	525	2.698
23 愛知	1,496	1.996
24 三重	458	2.629
25 滋賀	216	1.533
26 京都	228	0.894
27 大阪	899	1.024
28 兵庫	714	1.322
29 奈良	147	1.126
30 和歌山	123	1.362
31 鳥取	78	1.434
32 島根	138	2.097
33 岡山	293	1.574
34 広島	282	1.022
35 山口	139	1.059
36 徳島	123	1.747
37 香川	150	1.606
38 愛媛	210	1.608
39 高知	202	2.988
40 福岡	967	1.890
41 佐賀	135	1.685
42 長崎	82	0.639
43 熊本	109	0.634
44 大分	117	1.057
45 宮崎	109	1.036
46 鹿児島	198	1.267
47 沖縄	201	1.369

(自動車盗)

都道府県	認知	犯罪率
全国	5,734	0.459
九州	169	0.120
1 北海道	87	0.169
2 青森	12	0.100
3 岩手	12	0.102
4 宮城	36	0.158
5 秋田	16	0.172
6 山形	3	0.029
7 福島	87	0.486
8 東京	179	0.128
9 茨城	587	2.067
10 栃木	330	1.729
11 群馬	233	1.218
12 埼玉	606	0.826
13 千葉	627	1.001
14 神奈川	276	0.299
15 新潟	26	0.121
16 山梨	25	0.312
17 長野	46	0.228
18 静岡	58	0.162
19 富山	62	0.610
20 石川	16	0.143
21 福井	14	0.186
22 岐阜	118	0.606
23 愛知	884	1.179
24 三重	105	0.603
25 滋賀	71	0.504
26 京都	68	0.267
27 大阪	652	0.742
28 兵庫	139	0.257
29 奈良	47	0.360
30 和歌山	15	0.166
31 鳥取	6	0.110
32 島根	1	0.015
33 岡山	34	0.183
34 広島	31	0.112
35 山口	15	0.114
36 徳島	5	0.071
37 香川	9	0.096
38 愛媛	20	0.153
39 高知	7	0.104
40 福岡	61	0.119
41 佐賀	7	0.087
42 長崎	4	0.031
43 熊本	7	0.041
44 大分	9	0.081
45 宮崎	9	0.086
46 鹿児島	18	0.115
47 沖縄	54	0.368

- 人口1万人あたり -

(ひったくり)

都道府県	認知	犯罪率
全国	716	0.057
九州	38	0.027
1 北海道	11	0.021
2 青森	1	0.008
3 岩手	1	0.008
4 宮城	3	0.013
5 秋田	-	0.000
6 山形	-	0.000
7 福島	3	0.017
8 東京	128	0.091
9 茨城	10	0.035
10 栃木	3	0.016
11 群馬	5	0.026
12 埼玉	85	0.116
13 千葉	87	0.139
14 神奈川	81	0.088
15 新潟	1	0.005
16 山梨	1	0.012
17 長野	1	0.005
18 静岡	4	0.011
19 富山	2	0.020
20 石川	2	0.018
21 福井	-	0.000
22 岐阜	3	0.015
23 愛知	22	0.029
24 三重	6	0.034
25 滋賀	2	0.014
26 京都	19	0.075
27 大阪	138	0.157
28 兵庫	28	0.052
29 奈良	4	0.031
30 和歌山	3	0.033
31 鳥取	1	0.018
32 島根	-	0.000
33 岡山	4	0.021
34 広島	4	0.014
35 山口	5	0.038
36 徳島	4	0.057
37 香川	2	0.021
38 愛媛	1	0.008
39 高知	3	0.044
40 福岡	24	0.047
41 佐賀	-	0.000
42 長崎	1	0.008
43 熊本	2	0.012
44 大分	1	0.009
45 宮崎	-	0.000
46 鹿児島	-	0.000
47 沖縄	10	0.068

(すり)

都道府県	認知	犯罪率
全国	1,112	0.089
九州	163	0.116
1 北海道	21	0.041
2 青森	-	0.000
3 岩手	4	0.034
4 宮城	6	0.026
5 秋田	2	0.022
6 山形	1	0.010
7 福島	1	0.006
8 東京	304	0.217
9 茨城	10	0.035
10 栃木	5	0.026
11 群馬	4	0.021
12 埼玉	43	0.059
13 千葉	22	0.035
14 神奈川	98	0.106
15 新潟	3	0.014
16 山梨	2	0.025
17 長野	1	0.005
18 静岡	7	0.020
19 富山	7	0.069
20 石川	8	0.072
21 福井	1	0.013
22 岐阜	2	0.010
23 愛知	56	0.075
24 三重	2	0.011
25 滋賀	7	0.050
26 京都	11	0.043
27 大阪	245	0.279
28 兵庫	39	0.072
29 奈良	4	0.031
30 和歌山	1	0.011
31 鳥取	-	0.000
32 島根	1	0.015
33 岡山	1	0.005
34 広島	4	0.014
35 山口	4	0.030
36 徳島	2	0.028
37 香川	3	0.032
38 愛媛	12	0.092
39 高知	5	0.074
40 福岡	107	0.209
41 佐賀	-	0.000
42 長崎	2	0.016
43 熊本	7	0.041
44 大分	8	0.072
45 宮崎	3	0.029
46 鹿児島	3	0.019
47 沖縄	33	0.225

第7 刑法犯 認知・検挙状況

1 刑法犯 罪種別 認知・検挙件数・検挙人員（1）

罪種	認知・検挙	認知件数				検挙				
		総数		うち)		総数		自署管内発生事件		
		うち) 本月事件	既届	うち) 本月事件	うち) 解決	計	うち) 既届	うち)未届 (現認を除く)		
刑法犯総数		6,776	4,613	6,534	4,519	3,672	198	3,538	3,330	146
凶悪犯		43	26	40	25	34	1	34	31	3
殺	人	10	7	9	7	9		9	8	1
殺	人	10	7	9	7	9		9	8	1
嬰	児									
組	織									
組	織									
殺	人									
自	殺									
強	盗	13	11	13	11	10		10	10	
強	盗									
強	盗	8	7	8	7	7		7	7	
強	盗	1	1	1	1					
強	盗	4	3	4	3	3		3	3	
放	火	8	4	7	3	5		5	4	1
強	制	12	4	11	4	10	1	10	9	1
粗	暴	875	643	859	634	756	5	752	735	11
凶	器									
暴	行	311	257	309	255	257	1	257	255	
傷	害	444	310	436	307	379	3	377	369	6
	うち)傷害致死									
脅	迫	86	63	81	59	91	1	90	84	4
恐	喝	34	13	33	13	29		28	27	1
窃	盗	4,233	3,187	4,143	3,147	1,997	172	1,912	1,831	62
侵	入	322	214	310	209	158	18	146	139	4
乗	り	1,007	789	994	783	164	66	153	148	5
非	侵	2,904	2,184	2,839	2,155	1,675	88	1,613	1,544	53
知	能	484	112	431	107	446	10	405	368	36
詐	欺	429	108	389	104	401	9	364	335	29
横	領	25	2	23	2	20		19	18	1
	うち)業務上横領	15	1	14	1	13		13	12	1
偽	造	26	2	16	1	21	1	19	13	5
通	貨	3		2						
文	書	22	1	14	1	20	1	18	13	4
支	払									
有	価									
印	章	1	1			1		1		1
汚	職	3		2		3		2	1	1
	うち)賄賂	2		1		2		2	1	1
あ	っ									
背	任	1		1		1		1	1	
風	俗	67	30	63	30	61	1	61	58	3
賭	博	1				1		1		1
普	通									
常	習	1				1		1		1
賭	博									
賭	博									
開	帳									
等										

件数				自署管内発生事件で他署が検挙した件数				検挙人員				
他署管内発生事件				総数		うち)		総数		うち)		
計	うち) 他県生		うち)		他県	既届	うち)	うち)	女	少年	うち)	
	発	生	既届	他県生								他県
134	30		71	3	122	18	70	2	2,727	510	334	38
									42	6	9	
									10	4	1	
									10	4	1	
									16	2	6	
									13	1	6	
									3	1		
									6		1	
									10		1	
4	1		2	1	3		1		750	57	65	4
									242	19	10	1
2					2				399	31	48	3
									1	1		
1	1		1	1					81	6	1	
1			1		1		1		28	1	6	
85	2		65	2	84	1	63		1,346	354	209	31
12			11		12		11		59	4	7	
11			7		11		7		103	7	71	5
62	2		47	2	61	1	45		1,184	343	131	26
41	27		3		28	14	5	2	203	54	8	1
37	27		2		23	13	4	2	175	47	7	1
1					1				13	4		
									11	3		
2					3	1			10	3	1	
2					3	1			9	3	1	
									1			
1			1		1		1		4			
									3			
									1			
									55	2	3	
									3	1		
									1			
									2	1		

1 刑法犯罪種別 認知・検挙件数・検挙人員（2）

認知・検挙 罪種		認 知 件 数				検 挙								
		総 数	うち)		総 数	自 署 管 内 発 生 事 件								
			うち) 本月事件	既 届		うち) 本月事件	解 決	計	うち) 既 届	うち) 未届 (現認を除く)				
わ	い	せ	つ	66	30	63	30	60	1	60	58	2		
	強 制	わ	い	せ	つ	49	22	47	22	39	1	39	39	
	公 然	わ	い	せ	つ	16	8	16	8	19		19	18	1
	わ	い	せ	つ	物 頒 布 等	1				2		2	1	1
そ	の 他 の 刑 法 犯			1,074	615	998	576	378	9	374	307	31		
	占 有	離 脱	物 横 領	102	49	92	49	46		43	37	6		
	危 険	運 転	致 死 傷											
	過 失	傷 害		6	1	6	1	6		6	6			
	過 失	致 死												
	業 務 上 等	過 失	致 死 傷	3		3		2		2	2			
	内	乱												
	外	患												
	国	交												
	公 務 執 行	妨 害		38	30	12	9	36		36	11	7		
	逃	走												
	犯 人 蔵 匿	証 拠 隠 滅		2				3		3	1	2		
	騒	乱												
	失	火												
	激 発 物 破 裂	・ ガス 漏 出 等												
	出 水	・ 水 利 妨 害												
	往 来	妨 害												
	住 居	侵 入		133	105	123	96	100		100	92	2		
	秘 密	侵 害												
	あ へん	煙 吸 食 所 持												
	飲 料	水 汚 染												
	偽	証												
	虚 偽	告 訴						2		2	1	1		
	淫 行 勸 誘	・ 重 婚												
	富	く	じ											
	礼 拝 所	不 敬		1		1								
	墮	胎												
	遺	棄												
	逮 捕	監 禁		5	1	5	1	4		4	4			
	略 取 誘 拐	・ 人 身 売 買		1	1	1	1	2		2	2			
	名 誉	毀 損		11		11		8	1	8	8			
	信 用 毀 損	・ 威 力 業 務 妨 害		11	2	10	2	5		5	5			
	不 動 産	侵 奪												
	盗	品		4				4		4		4		
	文 書 等	毀 棄		2	1			2		2				
	建 造 物 等	損 壊		82	44	79	41	25		25	21	2		
	境 界	損 壊												
	器 物	損 壊 等		666	381	654	376	129	8	128	116	4		
	不 正 指 令	電 磁 的 記 録												
	暴 力 行 為 等	処 罰 法												
	決 闘 罪	二 関 ス ル 件												
	爆 発 物	取 締 罰 則												
	航 空 機	強 取 等 処 罰 法												
	火 炎	び ん 使 用 処 罰 法												
	航 空 危 険	行 為 処 罰 法												
	人 質	強 要 行 為 処 罰 法												
	毒 物 混 入 等	防 止 等 法												
	サ リ ン 等	被 害 防 止 法												
	組 織 的 犯 罪	処 罰 等 法 律		7		1		4		4	1	3		
	公 衆 等	資 金 提 供 等 処 罰 法												

2 刑法犯 罪種別 死傷被害者数

罪 種	死傷被害者数		死傷被害者数					
	総数	うち) 女	死者	うち) 女	重傷者	うち) 女	軽傷者	うち) 女
刑 法 犯 総 数	500	186	6	3	50	14	444	169
凶 悪 犯	25	13	4	3	4	3	17	7
殺 人	11	6	3	2	2	2	6	2
殺 人	11	6	3	2	2	2	6	2
嬰 児 殺								
組 織 的 殺 人								
組 織 的 嬰 児 殺								
殺 人 予 備								
自 殺 関 与 ・ 同 意 殺 人								
強 盗	9	2			1		8	2
強 盗 殺 人								
強 盗 傷 人	8	1			1		7	1
強 盗 ・ 強 制 性 交 等	1	1					1	1
強 盗 ・ 準 強 盗								
放 火	1	1	1	1				
強 制 性 交 等	4	4			1	1	3	3
粗 暴 犯	461	165			44	10	417	155
凶 器 準 備 集 合								
暴 行								
傷 害	461	165			44	10	417	155
うち) 傷害致死								
脅 迫								
恐 喝								
窃 盗 犯								
侵 入 盗								
乗 り 物 盗								
非 侵 入 盗								
知 能 犯	1				1			
詐 欺								
横 領								
うち) 業務上横領								
偽 造								
通 貨 偽 造								
文 書 偽 造								
支 払 用 カ ー ド 偽 造								
有 価 証 券 偽 造								
印 章 偽 造								
汚 職	1				1			
うち) 賄賂								
あ っ せ ん 利 得 処 罰 法								
背 任								
風 俗 犯	4	4			1	1	3	3
賭 博								
普 通 賭 博								
常 習 賭 博								
賭 博 開 帳 等								

死傷被害者数		死傷被害者数							
		総数	死者		重傷者		軽傷者		
			うち) 女	うち) 女	うち) 女	うち) 女			
罪 種	わ い せ つ	4	4			1	1	3	3
	強 制 わ い せ つ	4	4			1	1	3	3
	公 然 わ い せ つ								
	わ い せ つ 物 頒 布 等								
そ の 他 の 刑 法 犯		9	4	2				7	4
占 有 離 脱 物 横 領									
危 険 運 転 致 死 傷									
過 失 傷 害		6	3					6	3
過 失 致 死									
業 務 上 等 過 失 致 死 傷		3	1	2				1	1
内 乱									
外 患									
国 交									
公 務 執 行 妨 害									
逃 走									
犯 人 蔵 匿 証 拠 隠 滅									
騒 乱									
失 火									
激 発 物 破 裂 ・ ガ ス 漏 出 等									
出 水 ・ 水 利 妨 害									
往 来 妨 害									
住 居 侵 入									
秘 密 侵 害									
あ へ ん 煙 吸 食 所 持									
飲 料 水 汚 染									
偽 証									
虚 偽 告 訴									
淫 行 勸 誘 ・ 重 婚									
富 く じ									
礼 拝 所 不 敬									
墮 胎									
遺 棄									
逮 捕 監 禁									
略 取 誘 拐 ・ 人 身 売 買									
名 誉 毀 損									
信 用 毀 損 ・ 威 力 業 務 妨 害									
不 動 産 侵 奪									
盗 品									
文 書 等 毀 棄									
建 造 物 等 損 壊									
境 界 損 壊									
器 物 損 壊 等									
不 正 指 令 電 磁 的 記 録									
暴 力 行 為 等 処 罰 法									
決 闘 罪 二 關 ス ル 件									
爆 発 物 取 締 罰 則									
航 空 機 強 取 等 処 罰 法									
火 炎 び ん 使 用 処 罰 法									
航 空 危 険 行 為 処 罰 法									
人 質 強 要 行 為 処 罰 法									
毒 物 混 入 等 防 止 等 法									
サ リ ン 等 被 害 防 止 法									
組 織 的 犯 罪 処 罰 等 法 律									
公 衆 等 資 金 提 供 等 処 罰 法									

3 窃盗 手口別 認知・検挙件数・検挙人員

認知・検挙		総数	侵入盗計	空き巣	忍込み	居空き	A T M 破	金庫破り	旅館荒し	官公署荒し	学校荒し
認知件数	計	4,233	322	77	28	16	1	13	20	3	9
	うち)既届	4,143	310	75	26	16	1	13	20	3	9
	うち)未届	68	8	1	2						
検挙件数 (発生地計上方式)	計	1,996	158	32	9	9		8	7		5
	うち)既届	1,894	150	31	8	9		8	7		5
	うち)未届	83	5	1	1						
検挙件数 (検挙地計上方式)	計	1,997	158	32	9	9		8	7		5
	うち)既届	1,896	150	31	8	9		8	7		5
	うち)未届	82	5	1	1						
検挙人員	計	1,346	59	6	7	3		1	4		3
	うち)少年	209	7	1	1	1					2

認知・検挙		オートバイ盗			自転車盗			非侵入盗計	職権盗	慶弔盗	追出し盗
		計	キーあり	キーなし	計	施錠あり	施錠なし				
認知件数	計	145	49	96	808	235	573	2,904			
	うち)既届	144	48	96	799	234	565	2,839			
	うち)未届	1	1		8	1	7	48			
検挙件数 (発生地計上方式)	計	39	17	22	89	20	69	1,674			
	うち)既届	38	16	22	84	19	65	1,589			
	うち)未届	1	1		5	1	4	69			
検挙件数 (検挙地計上方式)	計	39	17	22	89	20	69	1,675			
	うち)既届	38	16	22	84	19	65	1,591			
	うち)未届	1	1		5	1	4	68			
検挙人員	計	31	17	14	48	7	41	1,184			
	うち)少年	29	16	13	38	6	32	131			

認知・検挙		仮ね 睡眠者 い	車 上 ね ら い			部 ね ら 品 い	脱 ね 衣 ら 場 い	自動販売機 ね ら い	色 ね ら 情 い	工 ね 事 ら 場 い	万 引 き
			計	施錠あり	施錠なし						
認知件数	計	72	309	49	260	155	10	54	38	26	1,087
	うち)既届	71	307	49	258	150	9	46	35	26	1,068
	うち)未届		2		2	4	1	3	3		16
検挙件数 (発生地計上方式)	計	3	116	9	107	37	1	39	36	9	895
	うち)既届	3	114	9	105	32	1	31	33	9	869
	うち)未届		2		2	4		3	3		23
検挙件数 (検挙地計上方式)	計	3	116	9	107	37	1	39	36	9	896
	うち)既届	3	114	9	105	32	1	31	33	9	870
	うち)未届		2		2	4		3	3		23
検挙人員	計	1	30	2	28	28		4	17	4	689
	うち)少年		1		1	21		1			87

病院荒し	給油所 荒し	事務所 荒し	出店荒し	工場荒し	更衣室 荒し	倉庫荒し	侵入の 盗他	乗り物盗 計	自動車盗		
									計	キーあり	キーなし
2		31	49	2	3	21	47	1,007	54	42	12
2		28	47	2	3	21	44	994	51	39	12
		1	2				2	12	3	3	
2		26	35			8	17	164	36	29	7
2		23	33			8	16	155	33	26	7
		1	2					9	3	3	
2		26	35			8	17	164	36	29	7
2		23	33			8	16	155	33	26	7
		1	2					9	3	3	
1		9	8			4	13	103	24	18	6
							2	71	4	3	1

買物盗	訪問盗	払出盗	A T M ねらい	窓 ねらい	口 ねらい	途 ねらい	中 ねらい	室 ねらい	内 ねらい	客 ねらい	室 ねらい	病 ねらい	室 ねらい	ひったくり	す り	置 引 き
11	11	56						7	5	3	10	33	365			
10	11	51						7	5	3	10	31	362			
1		5										1	3			
6	3	64						2			9	25	153			
5	3	43						2			9	23	151			
1		21										1	2			
6	3	63						2			9	25	153			
5	3	43						2			9	23	151			
1		20										1	2			
4	2	8						1			5	19	136			
		1						1					4			

職 ねらい	同 ねらい	居 ねらい	さ ねらい	い ねらい	銭 ねらい	非 ねらい	侵 ねらい	入 ねらい	盗 ねらい	他 ねらい
89	12	1	550							
88	12	1	536							
1			8							
40	4	1	231							
39	4	1	217							
1			8							
40	4	1	232							
39	4	1	218							
1			8							
30	4	2	200							
2			13							

4 刑法犯 罪種別 発生時間帯・発生曜日別 認知件数

発生時間帯・曜日 罪種	総数	発生時間帯									
		0～2時	2～4時	4～6時	6～8時	8～10時	10～12時	12～14時	14～16時	16～18時	
刑法犯総数	6,776	346	178	139	133	203	375	357	350	367	
凶悪犯	43	3	5		2	4	2	2			
殺人	10	1	1			2	1	1			
殺人	10	1	1			2	1	1			
幼児殺人											
組織的殺人											
組織的幼児殺人											
殺人予備											
自殺関与・同意殺人											
強盗	13	1	2			1		1			
強盗殺人											
強盗傷人	8	1				1		1			
強盗・強制性交等	1		1								
強盗・準強盗	4		1								
放火	8				2						
強制性交等	12	1	2			1	1				
粗暴犯	875	90	64	37	35	45	58	58	58	69	
凶器準備集合											
暴行	311	28	31	11	10	24	19	19	27	33	
傷害	444	56	29	23	24	18	32	32	21	25	
うち) 傷害致死											
脅迫	86	6	3	3	1	3	6	5	10	10	
恐喝	34		1				1	2		1	
窃盗犯	4,233	83	71	59	69	119	267	262	244	246	
侵入盗	322	11	6	7	2	2	6	6		2	
乗り物盗	1,007	7	2	5	3	9	5	7	8	21	
非侵入盗	2,904	65	63	47	64	108	256	249	236	223	
知能犯	484	102	4	6	4	11	9	12	12	11	
詐欺	429	91	4	6	3	10	8	11	10	9	
横領	25	4					1	1			
横領	10	2						1			
業務上横領	15	2					1				
偽造	26	5			1	1			2	2	
うち) 通貨偽造	3				1				1	1	
うち) 文書偽造	22	5							1	1	
うち) 支払用カード偽造											
うち) 有価証券偽造											
汚職	3	2									
うち) 賄賂	2	1									
あっせん利得処罰法											
背任	1										
風俗犯	67	2	3	5	2	4	4	3	7	5	
賭博	1										
わいせつ	66	2	3	5	2	4	4	3	7	5	
うち) 強制わいせつ	49	2	2	4	1	2	3	2	3	3	
うち) 公然わいせつ	16		1	1	1	2	1	1	4	2	
その他の刑法犯	1,074	66	31	32	21	20	35	20	29	36	
うち) 占有離脱物横領	102	9	1	1	5	1	5	3	6	4	
うち) 公務執行妨害	38	5	5	3	1	3	3	3	1	3	
うち) 住居侵入	133	17	11	10	2	5	7	4	4	8	
うち) 逮捕監禁	5										
うち) 略取誘拐・人身売買	1										
うち) 盗品等	4	1						1	1	1	
うち) 器物損壊等	666	29	11	15	10	11	13	7	12	13	

(注) 発生時間帯の「不明」欄は、同日中の被害であるが、発生時間帯に1時間以上の開きがあるもの及び始期時間が不明のもの。

(注) 「時間・曜日不明」欄には、発生年月日が2日以上にまたがったものを含む。

				発生曜日							時間・曜日 不明
18~20時	20~22時	22~24時	不明	日	月	火	水	木	金	土	
324	252	245	1,502	840	675	640	622	615	635	744	2,005
3	3	9	8	6	2	9	7	6	5	6	2
	1	1	2	1	1	3	1	1	2	1	
	1	1	2	1	1	3	1	1	2	1	
1	1	4	1	2	1	3	2	3		1	1
	1	3		1		3	2	1			1
				1							
1		1	1		1			2		1	
1	1	2	1	1			2	1	1	2	1
1		2	4	2		3	2	1	2	2	
74	67	91	89	182	113	121	106	94	100	119	40
26	28	40	14	78	34	43	34	38	31	52	1
34	30	37	62	87	60	63	59	43	55	56	21
13	6	9	5	14	12	11	12	11	10	10	6
1	3	5	8	3	7	4	1	2	4	1	12
201	119	93	1,067	479	411	379	365	386	410	470	1,333
1	1	7	66	15	26	13	16	15	11	21	205
6	11	2	423	81	79	70	60	58	72	89	498
194	107	84	578	383	306	296	289	313	327	360	630
17	12	8	106	41	48	47	56	46	35	41	170
11	12	8	97	35	41	43	51	40	32	38	149
2			5	3	2	3	1	2		2	12
1			2	2	1		1	1		1	4
1			3	1	1	3		1		1	8
4			4	3	5	1	4	3	2	1	7
						2		1			
4			4	2	3	1	3	3	2	1	7
								1	1		1
									1		1
											1
2	1	6	18	9	17	7	4	7	7	11	5
											1
2	1	6	18	9	17	7	4	7	7	11	4
1	1	5	17	6	13	4	3	5	6	9	3
1		1	1	3	4	3	1	2	1	2	
27	50	38	214	123	84	77	84	76	78	97	455
8	7	9	26	17	10	10	12	12	13	11	17
2	5	1	1	9	5	8	9	3	1	1	2
7	11	7	26	19	11	16	17	17	22	17	14
			2					1		1	3
			1						1		
				1	1	1	1				
8	21	18	138	61	43	37	33	38	33	61	360

5 窃盗 手口別 発生時間帯・発生曜日別 認知件数

手口	発生時間帯・曜日	総数	発生時間帯								
			0～2時	2～4時	4～6時	6～8時	8～10時	10～12時	12～14時	14～16時	16～18時
窃盗	総数	4,233	83	71	59	69	119	267	262	244	246
侵入	盗	322	11	6	7	2	2	6	6		2
	空き巣	77						3			
	忍込み	28			2			1			
	居空き	16				1			3		
	ATM破り	1									
	金庫破り	13	3	2							
	旅館荒し	20									
	官公署荒し	3									
	学校荒し	9									
	病院荒し	2	1								
	給油所荒し										
	事務所荒し	31	4	2							1
	出店荒し	49	2	2	5	1	1	1	1		
	工場荒し	2									
	更衣室荒し	3									
	倉庫荒し	21	1								
	その他	47					1	1	2		1
乗り物	盗	1,007	7	2	5	3	9	5	7	8	21
	自動車盗	54	2		2	1	2				2
	オートバイ盗	145	2	2	1						
	自転車盗	808	3		2	2	7	5	7	8	19
非侵入	盗	2,904	65	63	47	64	108	256	249	236	223
	職権盗										
	慶弔盗										
	追出し盗										
	買物盗	11		1	1		1	3	2		
	訪問盗	11			1			1	2		
	払出盗	56		2		3	6	6	11	2	5
	ATMねらい										
	窓口ねらい										
	途中ねらい										
	室内ねらい	7									
	客室ねらい	5									
	病室ねらい	3									
	ひったくり	10	1	2	1				2	1	1
	すり	33	1	3	4	2		1		1	3
	置引き	365	9	6	3	12	15	34	28	41	35
	仮睡者ねらい	72	3	4	3	1		1			
	車上ねらい	309	3	3	6	5	9	3	10	4	16
	部品ねらい	155			2		2			1	1
	脱衣場ねらい	10							1		1
	自動販売機ねらい	54	1		2				1		1
	色情ねらい	38	2	1		2		3		4	1
	工事場ねらい	26	1							1	1
	万引き	1,087	29	32	14	22	58	168	162	158	136
	職場ねらい	89	3	1	1	1	2	4	1	1	1
	同居ねらい	12									
	さい銭ねらい	1									
	その他	550	12	8	9	16	15	32	29	22	21

(注) 発生時間帯の「不明」欄は、同日中の被害であるが、発生時間帯に1時間以上の開きがあるもの及び始期時間が不明のもの。

(注) 「時間・曜日不明」欄には、発生年月日が2日以上にまたがったものを含む。

				発生曜日							時間・曜日
18~20時	20~22時	22~24時	不明	日	月	火	水	木	金	土	不明
201	119	93	1,067	479	411	379	365	386	410	470	1,333
1	1	7	66	15	26	13	16	15	11	21	205
			29	2	10	4	6	4	2	4	45
		1	10	1	4		1	3		5	14
			8	1	4		1	1	3	2	4
											1
		1	1	2	1	1			2	1	6
	1	2	8	2	2	1	2	1		3	9
											3
											9
			1			1				1	
			1	2		2		1	1	2	23
1		1	3	3	3	4	3	2	2	1	31
											2
											3
		1	1	1			1		1		18
		1	4	1	2		2	3		2	37
6	11	2	423	81	79	70	60	58	72	89	498
	1	1	13	6	2	4	1	1	5	5	30
	1		33	5	6	5	4	8	4	7	106
6	9	1	377	70	71	61	55	49	63	77	362
194	107	84	578	383	306	296	289	313	327	360	630
1	2			2	1		1	2	1	4	
			3	2	2	1	1		1		4
7	3	1	2	11	9	4	11	2	5	6	8
			2			1			1		5
			1	1							4
											3
		1	1	1	2	2	1	1	3		
1		4	12	7	4	6	2	5	4	4	1
22	18	12	117	70	43	44	40	56	40	59	13
			56	27	8	2	6	3	8	14	4
9	4	3	122	27	26	27	29	29	38	21	112
2		2	22	8	8	4	5		4	3	123
1	1		6	2	2	3		1	1	1	
		1		1	2			1	1	1	48
	1	1	12	4	5	4	2	4	4	4	11
		1	1	1	1			2		1	21
118	61	39	68	163	140	145	135	140	164	178	22
2	1	2	37	6	14	8	6	5	8	10	32
			4			2	1	1			8
			1				1				
31	16	17	111	50	39	43	48	61	44	54	211

6 刑法犯罪種別 発生場所別 認知件数 (1)

罪種	発生場所	総数	発生場所		その他の住宅	学校(幼稚園)	駐車場	駐輪場	道路上	駅	その他の鉄道施設
			一戸建住宅	中高層住宅							
刑法犯総数		6,776	635	730	662	136	128	24	540	52	
凶悪犯	殺人	43	9	5	8				4		
	殺人	10	3	2	3				1		
	殺人	10	3	2	3				1		
	嬰兒殺人										
	組織的殺人										
	組織的嬰兒殺人										
	殺人予備										
	自殺関与・同意殺人										
	強盗	13		1	1				2		
	強盗殺人										
	強盗傷人	8							2		
	強盗・強制性交等	1		1							
	強盗・準強盗	4			1						
	放火	8	1	1	3						
	強制性交等	12	5	1	1				1		
粗暴犯	粗暴犯	875	121	125	101	13	8		169		
	凶器準備集合										
	暴行	311	54	39	28	2	1		57		
	傷害	444	51	58	58	11	6		97		
	うち) 傷害致死										
	脅迫	86	13	25	11				8		
	恐喝	34	3	3	4		1		7		
	窃盗	4,233	278	380	362	85	75	23	228	52	
	侵入盗	322	78	27	27	13					
	乗り物盗	1,007	59	223	208	36	18	21	112	51	
非侵入盗	2,904	141	130	127	36	57	2	116	1		
知能犯	知能犯	484	77	39	62	7	1		15		
	詐欺	429	70	34	61	7	1		12		
	横領	25	1	1							
	横領	10	1	1							
	業務上横領	15									
	偽造	26	6	4	1				1		
	うち) 通貨偽造	3									
	うち) 文書偽造	22	6	4	1						
	うち) 支払用カード偽造										
	うち) 有価証券偽造										
	汚職	3							2		
	うち) 賄賂	2							1		
	あっせん利得処罰法										
背任	1										
風俗犯	風俗犯	67	4	10	4	2	3		10		
	賭博	1									
	わいせつ	66	4	10	4	2	3		10		
	うち) 強制わいせつ	49	4	9	3	2	3		7		
	うち) 公然わいせつ	16			1				3		
その他の刑法犯	その他の刑法犯	1,074	146	171	125	29	41	1	114		
	うち) 占有離脱物横領	102		5			1		22		
	うち) 公務執行妨害	38	4	1	2		1		17		
	うち) 住居侵入	133	39	29	19	9					
	うち) 逮捕監禁	5		1					1		
	うち) 略取誘拐・人身売買	1							1		
	うち) 盗品等	4			1						
	うち) 器物損壊等	666	95	124	87	17	37	1	65		

空	港	海	港	競馬場	競輪場	オート レース場	競艇場	遊園地	動物園	神社仏閣	都市公園	地下街 地下通路	高速道路	ゴルフ場	その他の スポーツ 施設
	21		36							7	105	1	1	10	33
											2				
											1				
											1				
	5		1							1	22				2
	2										3				2
	3		1							1	18				
	13		32							6	48	1	1	10	26
			1							2					
	1		3								12	1			4
	12		28							4	36		1	10	22
	2														1
	1														1
	1		3								33				4
											3				
											1				
											1				
	1		3								18				4

6 刑法犯 罪種別 発生場所別 認知件数 (2)

罪種	発生場所	病(医)院 診療所	老人ホーム・ 介護、障害者 福祉施設	一 ホ テ ル 旅 館	般 ル サ ウ ナ 等 公 衆 浴 場	コ イ ン ラ ー ド リ	映 画 館 等	商業施設(テ ハ ー ト、ショッピ ン グ モ ー ル、ショッピ ン グ セ ン タ ー、スーパ ー マ ー ケ ット等)	コ ン ビ ニ ス ス ト ア	ド ラ グ ス ト ア	景 交 換 品 所
刑 法 犯 総 数		44	19	131	9	38	1	1,150	452	73	1
凶 悪 犯				2				1	2		
殺 人											
殺 人											
嬰 児 殺											
組 織 的 殺 人											
組 織 的 嬰 児 殺											
殺 人 予 備											
自 殺 関 与 ・ 同 意 殺 人											
強 盗				1				1	2		
強 盗 殺 人											
強 盗 傷 人				1							
強 盗 ・ 強 制 性 交 等											
強 盗 ・ 準 強 盗								1	2		
放 火				1							
強 制 性 交 等											
粗 暴 犯		5	3	11	1	1		29	34	2	
凶 器 準 備 集 合											
暴 行		3	2	7	1			15	18	1	
傷 害		1	1	3				12	13	1	
うち) 傷害致死											
脅 迫		1		1		1		1	3		
恐 喝								1			
窃 盗 犯		27	15	82	7	32		1,017	364	68	1
侵 入 盗		2	5	24				3	1		
乗 り 物 盗		7		6		1		88	22	1	
非 侵 入 盗		18	10	52	7	31		926	341	67	1
知 能 犯		1		14				35	18	1	
詐 欺		1		11				34	15	1	
横 領				1					2		
横 領											
業 務 上 横 領				1					2		
偽 造				1				1	1		
うち) 通貨偽造											
うち) 文書偽造				1				1	1		
うち) 支払用カード偽造											
うち) 有価証券偽造											
汚 職				1							
うち) 賄賂				1							
あっせん利得処罰法											
背 任											
風 俗 犯		4		2				8	4		
賭 博											
わ い せ つ		4		2				8	4		
うち) 強制わいせつ		4		2				2			
うち) 公然わいせつ								6	4		
そ の 他 の 刑 法 犯		7	1	20	1	5	1	60	30	2	
うち) 占有離脱物横領		1					1	24	14	1	
うち) 公務執行妨害		1									
うち) 住居侵入				10		1		6	1	1	
うち) 逮捕監禁											
うち) 略取誘拐・人身売買											
うち) 盗品等								2			
うち) 器物損壊等		3	1	5	1	2		21	12		

給油所	レンタルビデオ店	貴金属店	古物店	その他の店	風俗営業店				特定遊興飲食店		店舗型性風俗特殊営業店		
					ぱちんこ屋	まあじゃん屋	ゲームセンター	その他の店	ナイトクラブ等	その他の店	個室付場	モーテル・ラブホテル等	その他の店
81	27	5	26	149	82	1	7	13	8	7		6	2
				1				1					
				1									
				1									
								1					
1	1			10	4	1		5	4	2		1	1
1	1			3	4			3		1			
				7				1	4	1		1	1
						1		1					
74	24	5	21	96	63		5	3	1	3			1
		1		17				2					
1	3		1	11	1								
73	21	4	20	68	62		5	1	1	3			1
2	2		3	22				1					3
2	2		2	17				1					3
			1	3									
			1	2									
				1									
				2									
				1									
				1									
				1									
				1									
4			2	19	15		2	2	3	2			2
3				3	5		1						
								1					
			1	4									
			1										
1				11	8		1		2	2			1

6 刑法犯 罪種別 発生場所別 認知件数 (3)

罪種	発生場所												
	カラオケボックス	マンガ喫茶・インターネットカフェ	深夜飲食店	その他の飲食店	質屋	貸金業	銀行	郵便局	信用金庫・組	農(漁)業協同組合	その他の社務所	官公署	
刑法犯総数	20	1	112	147		1	55	10		3	8	150	60
凶悪犯													
殺													
人													
殺													
人													
嬰													
児													
殺													
組													
織													
的													
殺													
人													
組													
織													
的													
嬰													
児													
殺													
人													
予													
備													
自													
殺													
関													
与													
・													
同													
意													
殺													
人													
強盗													
強盗殺人													
強盗傷人													
強盗・強制性交等													
強盗・準強盗													
放火													
強制性交等													
粗暴犯	6		42	17			2	1			1	14	13
凶器準備集合													
暴行	3		15	8			1					3	4
傷害	3		25	6							1	5	4
うち) 傷害致死													
脅迫				1								6	4
恐喝			2	2			1	1					1
窃盗犯	3		43	77			18	2		1	6	63	18
侵入盗			13	19							1	26	4
乗り物盗	1			16						1		9	6
非侵入盗	2		30	42			18	2			5	28	8
知能犯	10	1	12	26		1	26	6		2	1	29	9
詐欺	10	1	12	26			26	6		1	1	22	3
横領										1		5	1
横領												2	
業務上横領										1		3	1
偽造						1						1	5
うち) 通貨偽造													
うち) 文書偽造						1						1	5
うち) 支払用カード偽造													
うち) 有価証券偽造													
汚職													
うち) 賄賂													
あっせん利得処罰法													
背任												1	
風俗犯							1					2	1
賭博													
わいせつ							1					2	1
うち) 強制わいせつ							1					2	
うち) 公然わいせつ													1
その他の刑法犯	1		15	27			8	1				42	19
うち) 占有離脱物横領				1			2						
うち) 公務執行妨害													5
うち) 住居侵入				1			1					3	1
うち) 逮捕監禁			1	1									
うち) 略取誘拐・人身売買													
うち) 盗品等													
うち) 器物損壊等	1		11	21			2	1				32	8

地下鉄内	新幹線内	その他の 列車内	航空機内	船舶内	バス内	タクシー内	その他の 自動車内	空き家	工事現場	資材置場	田畑	河川敷	空き地	その他
			2	6	4	18	13	4	65	35	82	2	29	496
											1			7
														1
														1
														4
														4
														1
											1			1
			1	1	1	5	8	2	5	1			3	68
				1		3	1							24
			1		1	1	7	2	5	1			3	29
						1								9
														6
			1	5	1	5	2	2	58	29	76	2	21	271
								2	21					33
									2	2	7		4	68
			1	5	1	5	2		35	27	69	2	17	170
						7			1					47
						7			1					37
														9
														3
														6
														1
														1
						1								7
						1								7
						1								6
														1
						1	1	1	2	4	1	4	5	96
						1	1							11
														6
									1					5
							1	2	2	1	4		5	52

7 窃盗 手口別 発生場所別 認知件数 (1)

手口	発生場所 総数	一戸建住宅	中高層住宅	その他の住宅	学校(幼稚園)	駐車場	駐輪場	道路上	駅	その他の鉄道施設
窃盗総数	4,233	278	380	362	85	75	23	228	52	
侵入盗	322	78	27	27	13					
空き巣	77	41	19	17						
忍込み	28	21	4	3						
居空き	16	10	2	4						
ATM破り	1									
金庫破り	13				1					
旅館荒し	20									
官公署荒し	3									
学校荒し	9				9					
病院荒し	2									
給油所荒し										
事務所荒し	31									
出店荒し	49									
工場荒し	2									
更衣室荒し	3				3					
倉庫荒し	21	1	1	1						
その他	47	5	1	2						
乗り物盗	1,007	59	223	208	36	18	21	112	51	
自動車盗	54	5	4	8	1	4		11		
オートバイ盗	145	10	38	39	3	2	1	16	3	
自転車盗	808	44	181	161	32	12	20	85	48	
非侵入盗	2,904	141	130	127	36	57	2	116	1	
職権盗										
慶弔盗										
追出し盗										
買物盗	11									
訪問盗	11	7	4							
払出盗	56									
ATMねらい										
窓口ねらい										
途中ねらい										
室内ねらい	7	4	2	1						
客室ねらい	5									
病室ねらい	3									
ひったくり	10			1				4		
すり	33					1		5		
置引き	365	2	5	4	3			7		
仮睡者ねらい	72	3	2	3		4		20		
車上ねらい	309	59	32	24	9	33	1	52		
部品ねらい	155	16	44	36	1	11	1	9	1	
脱衣場ねらい	10									
自動販売機ねらい	54		3	1	2	1		5		
色情ねらい	38	6	5	10						
工事場ねらい	26							1		
万引き	1,087									
職場ねらい	89	1	1		2	1				
同居ねらい	12	3	2	5						
さい銭ねらい	1									
その他	550	40	30	42	19	6		13		

空	港	海	港	競馬場	競輪場	オートレース場	競艇場	遊園地	動物園	神社仏閣	都市公園	地下街	地下通路	高速道路	ゴルフ場	その他のスポーツ施設
	13		32							6	48		1	1	10	26
			1							2						
			1													
										2						
	1		3								12		1			4
	1										1					
			1													
			2								11		1			4
	12		28							4	36			1	10	22
	7		9								19				2	9
			1								1					
			4							1	4			1		3
	1		5								1					1
															2	2
			1								8				5	2
	2															
	1															
										1						
	1		8							2	3				1	5

7 窃盗 手口別 発生場所別 認知件数 (2)

手口	発生場所	病(医)院 診療所	老人ホーム・ 介護、障害者 福祉施設	一 ホ テ ル ・ 旅 館	般 ル 館	サ ウ ナ 等 浴 場	コ イ ン ド リ	映 画 館 等	商業施設(デ パート、ショッ ピング モール、ショッ ピング センター、スー パー マーケット等)	コ ン ビ ニ エ ス	ド ラ グ ア ス	景 交 換 品 所
窃盗 総数		27	15	82	7	32			1,017	364	68	1
侵入 盗		2	5	24					3	1		
空き巣												
忍込み												
居空き												
ATM 破り												
金庫 破り				4						1		
旅館 荒し				20								
官公署 荒し												
学校 荒し												
病院 荒し		2										
給油所 荒し												
事務所 荒し			5									
出店 荒し												
工場 荒し												
更衣室 荒し												
倉庫 荒し									1			
その他									2			
乗り物 盗		7		6		1			88	22	1	
自動車 盗		1		1					3			
オートバイ 盗		1		1		1				2		
自転車 盗		5		4					85	20	1	
非侵入 盗		18	10	52	7	31			926	341	67	1
職権 盗												
慶弔 盗												
追出し 盗												
買物 盗									4	4	1	
訪問 盗												
払出 盗		1							14	23		
ATM ねらい												
窓口 ねらい												
途中 ねらい												
室内 ねらい												
客室 ねらい				4								
病室 ねらい		3										
ひったくり									4			
すり									6	2		
置引き		1		11		4			110	34	2	
仮睡者 ねらい									1	4	1	
車上 ねらい		1	1	5					23	5		
部品 ねらい									3			
脱衣場 ねらい				2	3							
自動販売機 ねらい												
色情 ねらい						17						
工事場 ねらい												
万引き				1					706	247	59	
職場 ねらい		10	9	14					8	5	1	
同居 ねらい				1								
さい銭 ねらい												
その他		2		14	4	10			47	17	3	1

給油所	レンタルビデオ店	貴金属店	古物店	その他の店	風俗営業店				特定遊興飲食店		店舗型性風俗特殊営業店		
					ばちんこ屋	まあじゃん屋	ゲームセンター	その他の営業店	ナイトクラブ等	その他の営業店	個室付浴	モーテル・ラブホテル等	その他の営業店
74	24	5	21	96	63		5	3	1	3			1
		1		17				2					
				2									
								1					
		1		15				1					
1	3		1	11	1								
				2									
				3									
1	3		1	6	1								
73	21	4	20	68	62		5	1	1	3			1
		1	1										
4				1									
									1	1			
16	2		2	6	28		3						
				3							1		
1				6	3								
				4			1						
	18	3	13	33									
2				5						1			1
50	1		4	10	31		1	1					

7 窃盗 手口別 発生場所別 認知件数 (3)

手口	発生場所 カラオケボックス	マンガ喫茶・インターネットカフェ	深夜飲食店	その他の飲食店	質屋	貸金業	銀行	郵便局	信用金庫・組	農(漁)協同組合	その他の社務所	官公署
窃盗総数	3		43	77			18	2	1	6	63	18
侵入盗			13	19						1	26	4
空き巣												
忍込み												
居空き												
ATM破り												
金庫破り			2	2							1	
旅館荒し												
官公署荒し												3
学校荒し												
病院荒し												
給油所荒し												
事務所荒し											19	
出店荒し			11	16							2	
工場荒し												
更衣室荒し												
倉庫荒し										1	1	1
その他				1							3	
乗り物盗	1			16					1		9	6
自動車盗				1							2	
オートバイ盗				3							1	
自転車盗	1			12					1		6	6
非侵入盗	2		30	42			18	2		5	28	8
職権盗												
慶弔盗												
追出し盗												
買物盗												
訪問盗												
払出盗							13					
ATMねらい												
窓口ねらい												
途中ねらい												
室内ねらい												
客室ねらい												
病室ねらい												
ひったくり												
すり			7					1			1	
置引き			14	9			2			2		
仮睡者ねらい			3	3								
車上ねらい			1	6			1	1			5	1
部品ねらい											2	1
脱衣場ねらい												
自動販売機ねらい											4	
色情ねらい												
工事場ねらい												
万引き				1						1		
職場ねらい				9							8	
同居ねらい												
さい銭ねらい												
その他	2		5	14			2			2	8	6

地下鉄内	新幹線内	その他の 列車内	航空機内	船舶内	バス内	タクシー内	その他の 自動車内	空き家	工事現場	資材置場	田畑	河川敷	空き地	その他
			1	5	1	5	2	2	58	29	76	2	21	271
								2	21					33
														1
														6
														3
														2
														13
								2	21					8
									2	2	7		4	68
									1		2		2	4
										1	2		1	16
									1	1	3		1	48
			1	5	1	5	2		35	27	69	2	17	170
														1
														1
			1			1								6
						2				1				49
														22
				1					8		2		4	11
										3	5		6	8
														1
									1	2	5			9
									22	3				
														3
									2	1				7
														1
				4	1	2	2		2	17	57	2	7	51

8 刑法犯 罪種別 被害者の年齢・性別 認知件数 (1)

罪種	被害者の年齢	総数	0歳～5歳		6歳～12歳		13歳～19歳	
			うち) 女	うち) 女	うち) 女	うち) 女		
刑法犯総数		6,776	8	6	125	26	638	98
凶悪犯		43	2	1	2	2	2	2
殺人		10	2	1	1	1		
殺人		10	2	1	1	1		
嬰兒殺								
組織的殺人								
組織的嬰兒殺								
殺人予備								
自殺関与・同意殺人								
強盗		13						
強盗殺人								
強盗傷人		8						
強盗・強制性交等		1						
強盗・準強盗		4						
放火		8						
強制性交等		12			1	1	2	2
粗暴犯		875	6	5	27	7	84	19
凶器準備集合								
暴行		311	1		14	2	29	9
傷害		444	5	5	12	5	47	9
うち) 傷害致死								
脅迫		86			1		3	1
恐喝		34					5	
窃盗犯		4,233			88	10	510	64
侵入盗		322					2	1
乗り物盗		1,007			77	8	375	29
非侵入盗		2,904			11	2	133	34
知能犯		484			1	1	12	1
詐欺		429			1	1	10	1
横領		25					1	
横領		10					1	
業務上横領		15						
偽造		26						
うち) 通貨偽造		3						
うち) 文書偽造		22						
うち) 支払用カード偽造								
うち) 有価証券偽造								
汚職		3					1	
うち) 賄賂		2						
あっせん利得処罰法								
背任		1						
風俗犯		67			5	5	10	9
賭博		1						
わいせつ		66			5	5	10	9
うち) 強制わいせつ		49			5	5	10	9
うち) 公然わいせつ		16						
その他の刑法犯		1,074			2	1	20	3
うち) 占有離脱物横領		102					14	2
うち) 公務執行妨害		38						
うち) 住居侵入		133						
うち) 逮捕監禁		5						
うち) 略取誘拐・人身売買		1			1	1		
うち) 盗品等		4						
うち) 器物損壊等		666					4	1

20歳～24歳		25歳～29歳		30歳～39歳		40歳～49歳	
	うち) 女		うち) 女		うち) 女		うち) 女
424	158	427	170	855	282	842	253
8	4	4	4	4	4	7	2
				2	2	1	
				2	2	1	
5	1			1	1	2	
3				1	1	1	
1	1						
1						1	
1	1					3	1
2	2	4	4	1	1	1	1
96	42	94	46	171	79	158	61
31	14	36	20	58	33	60	27
45	21	47	20	86	34	77	26
10	6	8	6	20	10	16	8
10	1	3		7	2	5	
252	77	234	80	470	134	435	110
11	3	24	9	50	13	46	16
93	27	78	25	134	42	131	40
148	47	132	46	286	79	258	54
14	3	26	6	51	11	83	22
13	3	26	6	49	11	81	21
1				2			
1				1			
				1			
						2	1
						2	1
10	10	7	7	9	9	5	5
10	10	7	7	9	9	5	5
10	10	7	7	9	9	5	5
44	22	62	27	150	45	154	53
16	5	8		22	6	17	5
4	1	6		12	1	11	
5	5	7	4	17	6	18	7
2		1	1	1	1	1	1
16	10	36	19	95	31	94	35

8 刑法犯罪種別 被害者の年齢・性別 認知件数(2)

罪 種	被害者の年齢	50歳～59歳		60歳～64歳		65歳～69歳	
			うち) 女		うち) 女		うち) 女
刑 法 犯 総 数		543	159	233	57	228	61
凶 悪 犯		5	1	1		2	
殺 人		2	1			1	
殺 人		2	1			1	
嬰 児 殺							
組 織 的 殺 人							
組 織 的 嬰 児 殺							
殺 人 予 備							
自 殺 関 与 ・ 同 意 殺 人							
強 盗		2		1			
強 盗 殺 人							
強 盗 傷 人		1		1			
強 盗 ・ 強 制 性 交 等							
強 盗 ・ 準 強 盗		1					
放 火		1				1	
強 制 性 交 等							
粗 暴 犯		98	34	43	9	43	11
凶 器 準 備 集 合							
暴 行		35	7	16	3	13	5
傷 害		51	22	19	3	23	5
うち) 傷害致死							
脅 迫		10	5	8	3	6	1
恐 喝		2				1	
窃 盗 犯		254	71	117	29	116	33
侵 入 盗		26	8	16	5	14	3
乗 り 物 盗		53	16	16	5	11	1
非 侵 入 盗		175	47	85	19	91	29
知 能 犯		42	16	10	3	11	4
詐 欺		41	16	8	3	10	3
横 領		1		2			
横 領		1		2			
業 務 上 横 領							
偽 造						1	1
うち) 通貨偽造							
うち) 文書偽造						1	1
うち) 支払用カード偽造							
うち) 有価証券偽造							
汚 職							
うち) 賄賂							
あ っ せ ん 利 得 処 罰 法							
背 任							
風 俗 犯		1	1	1	1		
賭 博							
わ い せ つ		1	1	1	1		
うち) 強制わいせつ		1	1	1	1		
うち) 公然わいせつ							
そ の 他 の 刑 法 犯		143	36	61	15	56	13
うち) 占有離脱物横領		10		3	1	3	2
うち) 公務執行妨害		2					
うち) 住居侵入		16	3	15	2	6	1
うち) 逮捕監禁							
うち) 略取誘拐・人身売買							
うち) 盗品等							
うち) 器物損壊等		96	28	39	11	42	9

70歳以上		年齢不明		法人団体	被害者なし
	うち) 女		うち) 女		
364	145	1		2,047	41
4	1			2	
1					
1					
1				1	
1					
				1	
1				1	
1	1				
55	27				
18	10				
32	13				
4	3				
1	1				
201	80			1,556	
48	21			85	
20	6			19	
133	53			1,452	
17	7			208	9
15	6			175	
1				17	
				4	
1				13	
1	1			15	7
1	1				2
				15	4
					2
					2
				1	
1	1				18
					1
1	1				17
1	1				
					16
86	29	1		281	14
5	1	1		3	
				2	1
14	5			35	
					4
61	19			183	

9 刑法犯罪種別 被害者の職業別 認知件数（1）

罪種	職業	総数	自営業・家族従業者							専 教員
			農・林・漁業	販売店主	飲食店主	土木・建築業 自営	不動産業 自営	製造業自営	その他の 自営業主	
刑法犯総数		6,776	139	90	162	96	27	5	413	32
凶悪犯		43	1		1		1		3	
殺人		10	1		1				1	
殺人		10	1		1				1	
殺人	殺人予備									
殺人	組織的殺人									
殺人	組織的殺人									
殺人	組織的殺人									
殺人	組織的殺人									
殺人	組織的殺人									
殺人	組織的殺人									
強盗		13							1	
強盗	強盗殺人									
強盗	強盗傷人	8							1	
強盗	強盗・強姦性交等	1								
強盗	強盗・準強盗	4								
放火		8					1			
強姦性交等		12							1	
粗暴犯		875	14	6	29	19	6		54	5
凶器準備集合										
暴行		311	5	1	7	4			20	
傷害		444	8	2	17	9	3		23	5
うち) 傷害致死										
脅迫		86	1	3	2	1	3		9	
恐喝		34			3	5			2	
窃盗犯		4,233	111	57	77	65	5	2	201	16
侵入盗		322	12	11	31	14	1		32	1
乗り物盗		1,007	9	8	8	6	1	1	42	6
非侵入盗		2,904	90	38	38	45	3	1	127	9
知能犯		484	1	8	16	1	3	1	43	2
詐欺		429	1	7	15	1	2	1	39	2
横領		25			1				2	
横領		10							2	
業務上横領		15			1					
偽造		26		1			1		2	
うち) 通貨偽造		3		1						
うち) 文書偽造		22					1		2	
うち) 支払用カード偽造										
うち) 有価証券偽造										
汚職		3								
うち) 賄賂		2								
あっせん利得処罰法										
背任		1								
風俗犯		67							3	1
賭博		1								
わいせつ		66							3	1
うち) 強制わいせつ		49							3	1
うち) 公然わいせつ		16								
その他の刑法犯		1,074	12	19	39	11	12	2	109	8
うち) 占有離脱物横領		102		2					7	1
うち) 公務執行妨害		38								
うち) 住居侵入		133		3	2	2	3		17	
うち) 逮捕監禁		5								
うち) 略取誘拐・人身売買		1								
うち) 盗品等		4								
うち) 器物損壊等		666	10	13	34	9	7	2	71	6

9 刑法犯 罪種別 被害者の職業別 認知件数 (2)

罪種	職業	被 雇 用 者								
		サ ー ビ ス 業 従 事 者					技 術 職 員			
		美容師 理容師	調理人 パートナー	飲食店 店員	ホステス ホスト	遊技場等 店員	その他の サービス職	建設職 配管工	輸送・精密 機械工 (輸送・精密を 除く)	
刑法犯総数		13	14	174	12	12	147	50	2	5
凶悪犯				1	1		3			
殺 人										
殺 人										
嬰 児 殺										
組 織 的 殺 人										
組 織 的 嬰 児 殺										
殺 人 予 備										
自殺関与・同意殺人										
強 盗							1			
強 盗 殺 人										
強 盗 傷 人							1			
強 盗 ・ 強 制 性 交 等										
強 盗 ・ 準 強 盗										
放 火							1			
強 制 性 交 等				1	1		1			
粗 暴 犯		3	2	55	9	4	40	6		1
凶 器 準 備 集 合										
暴 行		2		20	5	2	19	1		1
傷 害		1	2	28	4	1	18	5		
うち) 傷害致死										
脅 迫				4		1	2			
恐 喝				3			1			
窃 盗 犯		6	8	84	2	6	75	28	1	3
侵 入 盗			1	3		2	6	3		
乗 り 物 盗			3	38		1	21	4		1
非 侵 入 盗		6	4	43	2	3	48	21	1	2
知 能 犯			1	9		1	5	4	1	
詐 欺			1	9		1	5	4	1	
横 領										
横 領										
業 務 上 横 領										
偽 造										
うち) 通貨偽造										
うち) 文書偽造										
うち) 支払用カード偽造										
うち) 有価証券偽造										
汚 職										
うち) 賄賂										
あつせん利得処罰法										
背 任										
風 俗 犯				3		1	2			
賭 博										
わ い せ つ				3		1	2			
うち) 強制わいせつ				3		1	2			
うち) 公然わいせつ										
そ の 他 の 刑 法 犯		4	3	22			22	12		1
うち) 占有離脱物横領				3			1	4		
うち) 公務執行妨害										
うち) 住居侵入				4			6			
うち) 逮捕監禁				1				1		
うち) 略取誘拐・人身売買										
うち) 盗品等										
うち) 器物損壊等		4	3	14			12	6		1

能 工			勤 め 人							
			保 安 従 事 者		通 信 運 輸 従 事 者		労 務 作 業 者			そ の 他
金 属 加 工 工	食 品 ・ 衣 料 品 製 造 工	そ の 他 の 技 能 工	警 察 官 ・ 衛 官 ・ 消 防 士 等	そ の 他 の 保 安 従 事 者	運 輸 従 事 者	通 信 従 事 者	土 木 建 設 労 務 作 業 者	運 搬 労 務 作 業 者	そ の 他 の 労 務 作 業 者	そ の 他
4	8	26	62	29	12	3	112	15	67	1,110
							1			13
										2
										2
							1			5
							1			2
										1
										2
										2
										4
1		2	2	4	1		33	5	17	189
			1	2	1		10	1	3	74
1		2	1	2			14	4	10	91
							5		2	20
							4		2	4
3	7	18	21	18	8	2	64	10	39	591
				3			5	3	1	38
1	4	4	10	6	3	1	10	3	11	186
2	3	14	11	9	5	1	49	4	27	367
		2	3	2	2		3		5	77
		1	3	1	2		3		5	76
		1		1						1
		1		1						1
										11
										11
										11
	1	4	36	5	1	1	11		6	229
			1	1			1			40
			31	1						2
				2	1		2		2	29
									1	1
	1	4	3	1		1	8		3	145

9 刑法犯罪種別 被害者の職業別 認知件数 (3)

罪種	職業	無							
		学 生 ・ 生 徒 等						無	
		未就学児童	小学生	中学生	高校生	大学生	専修学校生等	主婦	失業者
刑法犯総数		8	99	192	336	86	62	93	10
凶悪犯		2	1	2		1			
殺人		2	1						
殺人		2	1						
嬰兒殺人									
組織的殺人									
組織的嬰兒殺人									
殺人予備									
自殺関与・同意殺人									
強盗						1			
強盗殺人									
強盗傷人						1			
強盗・強制性交等									
強盗・準強盗									
放火									
強制性交等				2					
粗暴犯		6	22	33	31	6	5	29	3
凶器準備集合									
暴行		1	12	12	9		2	13	
傷害		5	9	19	19	4	2	13	3
うち) 傷害致死									
脅迫			1	2		1		3	
恐喝					3	1	1		
窃盗犯			70	148	289	68	45	36	4
侵入盗						5		1	
乗り物盗			60	133	228	34	28	10	1
非侵入盗			10	15	61	29	17	25	3
知能犯				1	4	7	7	11	1
詐欺				1	2	7	7	11	1
横領					1				
横領					1				
業務上横領									
偽造									
うち) 通貨偽造									
うち) 文書偽造									
うち) 支払用カード偽造									
うち) 有価証券偽造									
汚職					1				
うち) 賄賂									
あっせん利得処罰法									
背任									
風俗犯			5	5	2	2	1	1	2
賭博									
わいせつ			5	5	2	2	1	1	2
うち) 強制わいせつ			5	5	2	2	1	1	2
うち) 公然わいせつ									
その他の刑法犯			1	3	10	2	4	16	
うち) 占有離脱物横領				2	8		4	3	
うち) 公務執行妨害									
うち) 住居侵入								1	
うち) 逮捕監禁									
うち) 略取誘拐・人身売買				1					
うち) 盗品等									
うち) 器物損壊等						2		10	

職				法 団 被 害 者 ・ 人 体 ・ な し
利子・配当・ 家賃等生活者	年金・雇用 保険等生活者	浮浪者	その他の 職者	
1	119		399	2,088
	3		6	2
			2	
			2	
	2		1	1
	1		1	
	1			1
	1		2	1
			1	
	30		131	
	12		38	
	16		76	
	2		14	
			3	
1	59		183	1,556
1	16		22	85
	7		34	19
	36		127	1,452
	3		11	217
	2		11	175
	1			17
				4
	1			13
				22
				2
				19
				2
				2
				1
			1	18
				1
			1	17
			1	
				16
	24		67	295
	1		9	3
				3
	5		8	35
			1	
				4
	15		47	183

10 財産犯 被害額・被害回復額及び被害品別 認知・検挙件数（1）

[被害回復額・検挙件数は、発生地計上方式による。]

罪種	被害額・ 被害回復額 認知・検挙	品目	総金額 (千円)	現金		銃	砲	クロスボウ	刀 剣 類	火薬・爆薬類	毒物・劇物類	乗用自動車					
		計		件数	金額(千円)								件数	件数	件数	件数	件数
		うち)既届															
総 数	被害額	計	1,455,239	1,417	1,184,436				3			45					
	認知件数	うち)既届	1,349,181	1,382	1,090,988				3			41					
	被害回復額	計	82,752	329	38,605				1			31					
	検挙件数	うち)既届	77,601	318	38,180				1			28					
強 盗	被害額	計	314	6	246												
	認知件数	うち)既届	314	6	246												
	被害回復額	計	41	1	2												
	検挙件数	うち)既届	41	1	2												
恐 喝	被害額	計	5,132	15	3,252							1					
	認知件数	うち)既届	4,768	14	2,888							1					
	被害回復額	計	2,050	2	1,030							1					
	検挙件数	うち)既届	2,050	2	1,030							1					
窃 盗	被害額	計	284,529	1,088	84,273				3			40					
	認知件数	うち)既届	280,856	1,062	83,323				3			38					
	被害回復額	計	47,779	263	10,767				1			27					
	検挙件数	うち)既届	45,751	253	10,408				1			25					
侵 入 盗	被害額	計	84,865	173	30,543							1					
	認知件数	うち)既届	84,628	167	30,321							1					
	被害回復額	計	8,599	28	4,751							1					
	検挙件数	うち)既届	8,404	24	4,561							1					
乗 り 物 盗	被害額	計	54,103	5	97							39					
	認知件数	うち)既届	52,418	5	97							37					
	被害回復額	計	19,853	2	17							26					
	検挙件数	うち)既届	18,852	2	17							24					
非 侵 入 盗	被害額	計	145,561	910	53,633				3								
	認知件数	うち)既届	143,810	890	52,905				3								
	被害回復額	計	19,327	233	5,999				1								
	検挙件数	うち)既届	18,495	227	5,830				1								
詐 欺	被害額	計	1,101,800	223	1,038,967							1					
	認知件数	うち)既届	1,014,180	217	960,540												
	被害回復額	計	18,060	36	14,210												
	検挙件数	うち)既届	15,712	36	14,210												
横 領	被害額	計	57,981	14	55,215							3					
	認知件数	うち)既届	43,689	13	41,573							2					
	被害回復額	計	13,970	6	11,920							3					
	検挙件数	うち)既届	13,320	6	11,920							2					
占 有 離 脱	被害額	計	5,483	71	2,483												
	認知件数	うち)既届	5,374	70	2,418												
	被害回復額	計	852	21	676												
	検挙件数	うち)既届	727	20	610												

貨物自動車	特殊自動車 (建設用)	特殊自動車 (その他)	その他の 自動車	自動二輪	原動機付 自転車	自転車	タイヤ・ ホイール	ナンバー プレート	カーナビ	車両用 バッテリー	その他の 車両用部品
件数	件数	件数	件数	件数	件数	件数	件数	件数	件数	件数	件数
13				96	51	814	20	57	1	11	131
12				95	51	802	20	55	1	11	128
8				26	14	92	4	19		3	25
7				25	14	85	4	17		3	23
				2							
				2							
				2							
				2							
12				93	51	809	20	57	1	11	129
11				92	51	800	20	55	1	11	126
7				24	14	90	4	19		3	25
6				23	14	85	4	17		3	23
				1		1	1				1
				1		1	1				1
											1
											1
12				92	51	807					40
11				91	51	798					39
7				24	14	89					10
6				23	14	84					10
						1	19	57	1	11	88
						1	19	55	1	11	86
						1	4	19		3	14
						1	4	17		3	12
						1					1
						1					1
1				1							1
1				1							1
1											
1											
						4					
						1					
						2					

10 財産犯 被害額・被害回復額及び被害品別 認知・検挙件数（2）

[被害回復額・検挙件数は、発生地計上方式による。]

罪種	被害額・ 被害回復額 認知・検挙	品目										
		家電製品類	カメラ類	携帯電話	ゲーム機	パソコン	建設機械	室外機	その他の機械類	クレジットカード	キャッシュカード	
		件数	件数	件数	件数	件数	件数	件数	件数	件数	件数	件数
総数	被害額	計	59	18	99	13	30	36	4	117	128	203
	認知件数	うち)既届	57	17	95	13	30	34	4	113	122	194
	被害回復額	計	51	8	44	8	16	23	1	57	44	83
	検挙件数	うち)既届	49	7	39	8	16	21	1	53	39	74
強盗	被害額	計	1		1							
	認知件数	うち)既届	1		1							
	被害回復額	計	1		1							
	検挙件数	うち)既届	1		1							
恐喝	被害額	計			1							
	認知件数	うち)既届			1							
	被害回復額	計										
	検挙件数	うち)既届										
窃盗	被害額	計	55	17	86	10	27	34	4	116	112	175
	認知件数	うち)既届	53	16	85	10	27	32	4	112	108	174
	被害回復額	計	49	8	35	5	14	21	1	55	38	63
	検挙件数	うち)既届	47	7	34	5	14	19	1	51	35	62
侵入盗	被害額	計	6	2	2	4	4	19		26	11	23
	認知件数	うち)既届	6	2	2	4	4	18		25	9	23
	被害回復額	計	3	2	1	3	6	6		11	2	10
	検挙件数	うち)既届	3	2	1	3	6	6		10	1	10
乗り物盗	被害額	計	1					1				
	認知件数	うち)既届	1					1				
	被害回復額	計										
	検挙件数	うち)既届										
非侵入盗	被害額	計	48	15	84	6	23	14	4	90	101	152
	認知件数	うち)既届	46	14	83	6	23	13	4	87	99	151
	被害回復額	計	46	6	34	2	8	15	1	44	36	53
	検挙件数	うち)既届	44	5	33	2	8	13	1	41	34	52
詐欺	被害額	計	2	1	6	3	1	1			2	16
	認知件数	うち)既届	2	1	3	3	1	1			2	8
	被害回復額	計	1		5	3		2			1	16
	検挙件数	うち)既届	1		1	3		2			1	8
横領	被害額	計	1		2		1	1			1	
	認知件数	うち)既届	1		2		1	1			1	
	被害回復額	計					2			1		
	検挙件数	うち)既届					2			1		
占有離脱	被害額	計			3		1			1	13	12
	認知件数	うち)既届			3		1			1	11	12
	被害回復額	計			3					1	5	4
	検挙件数	うち)既届			3					1	3	4

消費者金融 カード	プリペイド カード	その他の カード	手形・ 小切手	紙切 紙手	商品券	乗車券	その他の 有価証券	預金通帳 預金証書	外国通貨	運転免許	健康 保険証
件数	件数	件数	件数	件数	件数	件数	件数	件数	件数	件数	件数
	32	53			12	3	1	38	9	295	135
	32	48			12	3	1	33	9	291	134
	18	22		1	4	1	1	19	4	106	49
	18	19		1	4	1	1	14	4	102	48
	23	43			12	3	1	28	9	271	124
	23	41			12	3	1	28	9	268	123
	14	14			4	1	1	11	4	96	44
	14	14			4	1	1	11	4	94	44
	1	3			2	1		6	2	11	10
	1	3			2	1		6	2	11	10
						1		4		3	3
						1		4		3	3
										2	
										2	
										2	
										2	
	22	40			10	2	1	22	7	258	114
	22	38			10	2	1	22	7	255	113
	14	14			4		1	7	4	91	41
	14	14			4		1	7	4	89	41
	3							9		1	1
	3							4		1	1
				1				7		1	1
				1				2		1	1
		1									
		1									
		1									
		1									
	6	9						1		23	10
	6	6						1		22	10
	4	7						1		9	4
	4	4						1		7	3

10 財産犯 被害額・被害回復額及び被害品別 認知・検挙件数 (3)

[被害回復額・検挙件数は、発生地計上方式による。]

罪種	被害額・ 被害回復額	品目									
		パスポート	イ マ ナ ン バ ー ド カ ー ド	身分証明書	絵	画	彫	刻	その他の 美術骨とう品	金 属 類 (銅板、銅 線、溝蓋・ マンホール等)	貴金属・ 宝 石 等
	認知・検挙	件数	件数	件数	件数	件数	件数	件数	件数	件数	件数
総 数	被害額	計	2	36	35	1		4	55	45	34
	認知件数	うち) 既届	2	36	34	1		4	55	45	34
	被害回復額	計	1	9	10	1			7	15	9
	検挙件数	うち) 既届	1	9	9	1			7	15	9
強 盗	被害額	計	1								
	認知件数	うち) 既届	1								
	被害回復額	計	1								
	検挙件数	うち) 既届	1								
恐 喝	被害額	計									1
	認知件数	うち) 既届									1
	被害回復額	計									1
	検挙件数	うち) 既届									1
窃 盗	被害額	計	1	33	30	1		4	55	44	31
	認知件数	うち) 既届	1	33	30	1		4	55	44	31
	被害回復額	計		8	9	1			7	14	7
	検挙件数	うち) 既届		8	9	1			7	14	7
侵 入 盗	被害額	計		3	2			1	2	13	4
	認知件数	うち) 既届		3	2			1	2	13	4
	被害回復額	計		1		1				3	
	検挙件数	うち) 既届		1		1				3	
乗 り 物 盗	被害額	計							1		1
	認知件数	うち) 既届							1		1
	被害回復額	計									
	検挙件数	うち) 既届									
非 侵 入 盗	被害額	計	1	30	28	1		3	52	31	26
	認知件数	うち) 既届	1	30	28	1		3	52	31	26
	被害回復額	計		7	9				7	11	7
	検挙件数	うち) 既届		7	9				7	11	7
詐 欺	被害額	計			1						
	認知件数	うち) 既届									
	被害回復額	計			1					1	1
	検挙件数	うち) 既届								1	1
横 領	被害額	計									1
	認知件数	うち) 既届									1
	被害回復額	計									
	検挙件数	うち) 既届									
占 有 離 脱	被害額	計		3	4					1	1
	認知件数	うち) 既届		3	4					1	1
	被害回復額	計		1							
	検挙件数	うち) 既届		1							

農作物	衣料品類	食料品類	化粧品類	医薬品	書籍	バック・ 財布類	その他
件数	件数	件数	件数	件数	件数	件数	件数
24	193	655	77	54	8	660	982
22	184	646	72	50	8	649	952
8	147	537	61	39	6	252	525
6	138	522	56	35	6	243	497
						1	3
						1	3
						1	2
						1	2
24	191	603	76	54	8	610	894
22	183	595	72	50	8	601	872
8	145	509	60	39	6	233	473
6	137	495	56	35	6	227	452
	6	17	2	1		49	71
	6	17	2	1		48	69
	5	7	1	1		12	40
	5	7	1	1		11	38
	6					2	51
	5					2	48
	2					1	26
	1					1	23
24	179	586	74	53	8	559	772
22	172	578	70	49	8	551	755
8	138	502	59	38	6	220	407
6	131	488	55	34	6	215	391
	2	52	1			5	68
	1	51				5	60
	2	28	1			3	45
	1	27				3	38
						1	4
						1	4
						1	1
						1	1
						43	13
						41	13
						14	4
						11	4

1 1 刑法犯 罪種別 犯行時の年齢別 検挙人員 (総数表)

罪種	犯行時の年齢	総数	20歳未満						
			計	14歳	15歳	16歳	17歳	18歳	19歳
刑法犯総数		2,727	339	85	73	60	40	39	42
凶悪犯		42	9			3	1	4	1
殺人		10	1			1			
殺人		10	1			1			
嬰兒殺									
組織的殺人									
組織的嬰兒殺									
殺人予備									
自殺関与・同意殺人									
強盗		16	6				1	4	1
強盗殺人									
強盗傷人		13	6				1	4	1
強盗・強制性交等									
強盗・準強盗		3							
放火		6	1			1			
強制性交等		10	1			1			
粗暴犯		750	65	15	15	3	7	11	14
凶器準備集合									
暴行		242	10	2	4	1		2	1
傷害		399	48	12	10	2	7	6	11
うち) 傷害致死		1							
脅迫		81	1	1					
恐喝		28	6		1			3	2
窃盗犯		1,346	213	63	49	43	20	17	21
侵入盗		59	9	2	1	2	2	1	1
乗り物盗		103	72	29	22	15	3	1	2
非侵入盗		1,184	132	32	26	26	15	15	18
知能犯		203	8	1	2		2	2	1
詐欺		175	7	1	2		2	1	1
横領		13							
横領		2							
業務上横領		11							
偽造		10	1					1	
うち) 通貨偽造									
うち) 文書偽造		9	1					1	
うち) 支払用カード偽造									
うち) 有価証券偽造									
汚職		4							
うち) 賄賂		3							
あっせん利得処罰法									
背任		1							
風俗犯		55	3	1			1		1
賭博		3							
わいせつ		52	3	1			1		1
うち) 強制わいせつ		32	3	1			1		1
うち) 公然わいせつ		19							
その他の刑法犯		331	41	5	7	11	9	5	4
うち) 占有離脱物横領		40	2			1		1	
うち) 公務執行妨害		37	4			3	1		
うち) 住居侵入		83	11	2	3	4		1	1
うち) 逮捕監禁		6							
うち) 略取誘拐・人身売買		2							
うち) 盗品等		3							
うち) 器物損壊等		111	19	3	3	3	7		3

20歳以上								
計	20～24歳	25～29歳	30～39歳	40～49歳	50～59歳	60～64歳	65～69歳	70歳以上
2,388	266	202	417	461	389	166	159	328
33	6	5	10	2	6		3	1
9		2	5	1	1			
9		2	5	1	1			
10	4	2	1		1		1	1
7	4	1	1				1	
3		1			1			1
5			2	1	1		1	
9	2	1	2		3		1	
685	84	60	151	161	104	39	34	52
232	19	13	43	68	37	10	16	26
351	53	41	92	70	45	18	15	17
1				1				
80	6	3	13	21	18	9	2	8
22	6	3	3	2	4	2	1	1
1,133	80	77	144	197	199	101	95	240
50	6	3	14	12	8	4		3
31	8	3	4	5	5	2	2	2
1,052	66	71	126	180	186	95	93	235
195	34	25	42	31	36	6	7	14
168	34	20	35	27	30	5	6	11
13		4	5	2	2			
2		2						
11		2	5	2	2			
9			2	1	4	1		1
8			1	1	4	1		1
4		1					1	2
3							1	2
1				1				
52	5	8	11	11	6	4	3	4
3		1		2				
49	5	7	11	9	6	4	3	4
29	3	4	10	5	2	2	1	2
19	2	2	1	4	4	2	2	2
290	57	27	59	59	38	16	17	17
38	3	3	7	8	6	3	4	4
33	7	4	5	10	2	1	3	1
72	17	7	16	14	12	3	2	1
6	3		1	2				
2	1							1
3			1		2			
92	16	8	21	17	12	5	6	7

1 1 刑法犯 罪種別 犯行時の年齢別 検挙人員 (女表)

罪 種	犯行時の年齢	総 数	2 0 歳 未 満						
			計	1 4 歳	1 5 歳	1 6 歳	1 7 歳	1 8 歳	1 9 歳
刑 法 犯 総 数		510	38	17	7	2	3	4	5
凶 悪 犯	殺 人	4							
	殺 人	4							
	嬰 児 殺								
	組 織 的 殺 人								
	組 織 的 嬰 児 殺								
	殺 人 予 備								
	自 殺 関 与 ・ 同 意 殺 人								
	強 盗	2							
	強 盗 殺 人								
	強 盗 傷 人	1							
	強 盗 ・ 強 制 性 交 等								
	強 盗 ・ 準 強 盗	1							
	放 火								
強 制 性 交 等									
粗 暴 犯	凶 器 準 備 集 合	57	4	3			1		
	暴 行	19	1	1					
	傷 害	31	3	2			1		
	うち) 傷害致死	1							
	脅 迫	6							
	恐 喝	1							
窃 盗 犯	侵 入 盗	354	31	13	6	2	1	4	5
	乗 り 物 盗	4							
	非 侵 入 盗	7	5	3	1				1
	非 侵 入 盗	343	26	10	5	2	1	4	4
知 能 犯	詐 欺	54	1	1					
	横 領	47	1	1					
	横 領	4							
	業 務 上 横 領	1							
	業 務 上 横 領	3							
	偽 造	3							
	うち) 通貨偽造								
	うち) 文書偽造	3							
	うち) 支払用カード偽造								
	うち) 有価証券偽造								
	汚 職								
うち) 賄賂									
あつせん利得処罰法									
背 任									
風 俗 犯	賭 博	2							
	わ い せ つ	1							
	うち) 強制わいせつ	1							
	うち) 公然わいせつ								
	うち) 公然わいせつ	1							
そ の 他 の 刑 法 犯	うち) 占有離脱物横領	37	2		1		1		
	うち) 公務執行妨害	9							
	うち) 公務執行妨害	1							
	うち) 住居侵入	7							
	うち) 逮捕監禁								
	うち) 略取誘拐・人身売買								
	うち) 盗品等	2							
	うち) 器物損壊等	9	1		1				

計	20歳以上							
	20～24歳	25～29歳	30～39歳	40～49歳	50～59歳	60～64歳	65～69歳	70歳以上
472	31	44	60	80	81	35	33	108
6		3	2	1				
4		1	2	1				
4		1	2	1				
2		2						
1		1						
1		1						
53	3	8	14	14	6	2	3	3
18		1	6	5	5		1	
28	3	7	7	7	1		1	2
1				1				
6			1	2		2		1
1							1	
323	14	18	30	48	59	26	28	100
4			1	1		1		1
2				1	1			
317	14	18	29	46	58	25	28	99
53	11	7	8	13	10	1	1	2
46	11	6	6	12	7	1	1	2
4		1	2		1			
1		1						
3			2		1			
3				1	2			
2				1		1		
1				1				
1						1		
1						1		
35	3	8	6	3	6	5	1	3
9	1	1	3	1	1	1		1
1		1						
7	1	3	1				1	1
2					2			
8	1	1	2	1	1	1		1

1 2 窃盗 手口別 犯行時の年齢別 検挙人員 (総数表)

手 口	犯行時の年齢	総 数	2 0 歳 未 満						
			計	1 4 歳	1 5 歳	1 6 歳	1 7 歳	1 8 歳	1 9 歳
窃 盗 総 数		1,346	213	63	49	43	20	17	21
侵 入 盗		59	9	2	1	2	2	1	1
空 き 巣		6	1	1					
忍 込 み		7	1					1	
居 空 き		3	1			1			
A T M 破 り									
金 庫 破 り		1							
旅 館 荒 し		4							
官 公 署 荒 し									
学 校 荒 し		3	2				2		
病 院 荒 し		1	1			1			
給 油 所 荒 し									
事 務 所 荒 し		9							
出 店 荒 し		8							
工 場 荒 し									
更 衣 室 荒 し									
倉 庫 荒 し		4	1						1
そ の 他		13	2	1	1				
乗 り 物 盗		103	72	29	22	15	3	1	2
自 動 車 盗		24	4		3				1
オ ー ト バ イ 盗		31	30	11	10	7	1		1
自 転 車 盗		48	38	18	9	8	2	1	
非 侵 入 盗		1,184	132	32	26	26	15	15	18
職 権 盗									
慶 弔 盗									
追 出 し 盗									
買 物 盗		4							
訪 問 盗		2							
払 出 盗		8	1			1			
A T M ね ら い									
窓 口 ね ら い									
途 中 ね ら い									
室 内 ね ら い		1	1						1
客 室 ね ら い									
病 室 ね ら い									
ひ っ た く り		5							
す り		19							
置 引 き		136	4				1	2	1
仮 睡 者 ね ら い		1							
車 上 ね ら い		30	1						1
部 品 ね ら い		28	21	4	2	10	4		1
脱 衣 場 ね ら い									
自 動 販 売 機 ね ら い		4	1	1					
色 情 ね ら い		17							
工 事 場 ね ら い		4							
万 引 き		689	88	26	17	14	7	11	13
職 場 ね ら い		30	2				1		1
同 居 ね ら い		4							
さ い 銭 ね ら い		2							
そ の 他		200	13	1	7	1	2	2	

計	20歳以上							
	20~24歳	25~29歳	30~39歳	40~49歳	50~59歳	60~64歳	65~69歳	70歳以上
1,133	80	77	144	197	199	101	95	240
50	6	3	14	12	8	4		3
5	1		4					
6			2	2	1	1		
2			2					
1				1				
4	2	1	1					
1	1							
9	1	1	3	2	1	1		
8		1		4	2			1
3			1	1		1		
11	1		1	2	4	1		2
31	8	3	4	5	5	2	2	2
20	5	2	3	4	4	2		
1	1							
10	2	1	1	1	1		2	2
1,052	66	71	126	180	186	95	93	235
4				4				
2	1	1						
7	1	1	3	1	1			
5	1		2	2				
19	1	3	2	3	8		1	1
132	5	7	20	27	25	11	13	24
1					1			
29	4	3	7	6	4	2		3
7		2		2	2			1
3			2	1				
17		1	7	2	2	2	2	1
4			1	2				1
601	27	28	57	94	101	70	59	165
28	8	9	7	1	3			
4	1	1	2					
2					1			1
187	17	15	16	35	38	10	18	38

1 2 窃盗 手口別 犯行時の年齢別 検挙人員 (女表)

手 口	犯行時の年齢	総 数	2 0 歳 未 満						
			計	1 4 歳	1 5 歳	1 6 歳	1 7 歳	1 8 歳	1 9 歳
窃 盗 総 数		354	31	13	6	2	1	4	5
侵 入 盗		4							
空 き 巣		1							
忍 込 み									
居 空 き									
A T M 破 り									
金 庫 破 り		1							
旅 館 荒 し									
官 公 署 荒 し									
学 校 荒 し									
病 院 荒 し									
給 油 所 荒 し									
事 務 所 荒 し									
出 店 荒 し									
工 場 荒 し									
更 衣 室 荒 し									
倉 庫 荒 し									
そ の 他		2							
乗 り 物 盗		7	5	3	1				1
自 動 車 盗		3	1						1
オ ー ト バ イ 盗		3	3	2	1				
自 転 車 盗		1	1	1					
非 侵 入 盗		343	26	10	5	2	1	4	4
職 権 盗									
慶 弔 盗									
追 出 し 盗									
買 物 盗									
訪 問 盗									
払 出 盗		2							
A T M ね ら い									
窓 口 ね ら い									
途 中 ね ら い									
室 内 ね ら い									
客 室 ね ら い									
病 室 ね ら い									
ひ っ た く り									
す り		2							
置 引 き		30							
仮 睡 者 ね ら い									
車 上 ね ら い									
部 品 ね ら い		1							
脱 衣 場 ね ら い									
自 動 販 売 機 ね ら い									
色 情 ね ら い									
工 事 場 ね ら い									
万 引 き		257	22	10	3	2		4	3
職 場 ね ら い		12	2				1		1
同 居 ね ら い		2							
さ い 銭 ね ら い									
そ の 他		37	2		2				

計	20歳以上							
	20～24歳	25～29歳	30～39歳	40～49歳	50～59歳	60～64歳	65～69歳	70歳以上
323	14	18	30	48	59	26	28	100
4			1	1		1		1
1			1					
1				1				
2						1		1
2				1	1			
2				1	1			
317	14	18	29	46	58	25	28	99
2			1	1				
2					2			
30	1	1	3	6	8	1	1	9
1				1				
235	7	11	17	33	40	21	23	83
10	2	4	4					
2	1		1					
35	3	2	3	5	8	3	4	7

1 3 刑法犯 罪種別 前科数別 検挙人員 (成人)

罪 種	前 科	総 数	前科なし	前 科							
				前科あり 合 計	1 犯			2 犯			
					計	同一罪種の 前科なし	同一罪種の 前科1犯	計	同一罪種の 前科なし	同一罪種の 前科1犯	同一罪種の 前科2犯
刑 法 犯 総 数		2,393	1,678	715	294	193	101	118	58	25	35
凶 悪 犯		33	25	8	3	3		3	1	2	
殺 人		9	7	2	1	1		1	1		
殺 人		9	7	2	1	1		1	1		
嬰 児 殺 害											
組 織 的 殺 人											
組 織 的 嬰 児 殺 害											
殺 人 予 備											
自 殺 関 与 ・ 同 意 殺 人											
強 盗		10	8	2	1	1					
強 盗 殺 人											
強 盗 傷 人		7	6	1	1	1					
強 盗 ・ 強 制 性 交 等											
強 盗 ・ 準 強 盗		3	2	1							
放 火		5	3	2	1	1		1		1	
強 制 性 交 等		9	7	2				1		1	
粗 暴 犯		685	470	215	78	54	24	44	21	17	6
凶 器 準 備 集 合											
暴 行		232	179	53	20	16	4	15	7	5	3
傷 害		351	237	114	45	27	18	20	8	9	3
うち) 傷害致死		1	1								
脅 迫		80	47	33	9	8	1	6	4	2	
恐 喝		22	7	15	4	3	1	3	2	1	
窃 盗 犯		1,137	808	329	128	67	61	51	18	4	29
侵 入 盗 犯		52	26	26	9	7	2	1	1		
乗 り 物 盗 犯		32	24	8	1	1		1	1		
非 侵 入 盗 犯		1,053	758	295	118	59	59	49	16	4	29
知 能 犯		195	140	55	28	20	8	7	7		
詐 欺		168	119	49	25	17	8	6	6		
横 領		13	12	1	1	1					
横 領		2	2								
業 務 上 横 領		11	10	1	1	1					
偽 造		9	4	5	2	2		1	1		
うち) 通貨偽造											
うち) 文書偽造		8	3	5	2	2		1	1		
うち) 支払用カード偽造											
うち) 有価証券偽造											
汚 職		4	4								
うち) 賄賂		3	3								
あ っ せ ん 利 得 処 罰 法											
背 任		1	1								
風 俗 犯		52	34	18	11	7	4				
賭 博		3	1	2	1	1					
わ い せ つ		49	33	16	10	6	4				
うち) 強制わいせつ		29	19	10	8	5	3				
うち) 公然わいせつ		19	13	6	2	1	1				
そ の 他 の 刑 法 犯		291	201	90	46	42	4	13	11	2	
うち) 占有離脱物横領		38	28	10	8	8		1	1		
うち) 公務執行妨害		33	19	14	6	6		2	1	1	
うち) 住居侵入		72	51	21	10	7	3	1	1		
うち) 逮捕監禁		6	3	3	1	1		1	1		
うち) 略取誘拐・人身売買		2	2								
うち) 盗品等		3	3								
うち) 器物損壊等		93	67	26	12	11	1	5	4	1	

あ り											
3 犯				4 犯				5 犯 以上			
計	同一罪種の 前科なし	同一罪種の 前科1~2犯	同一罪種の 前科3犯	計	同一罪種の 前科なし	同一罪種の 前科1~3犯	同一罪種の 前科4犯	計	同一罪種の 前科なし	同一罪種の 前科1~4犯	同一罪種の 前科5犯以上
82	30	33	19	57	16	32	9	164	39	78	47
								2	2		
								1	1		
								1	1		
								1	1		
23	11	12		20	10	10		50	13	32	5
4	4			5	2	3		9	2	7	
14	3	11		10	3	7		25	4	17	4
3	2	1		3	3			12	7	5	
2	2			2	2			4		3	1
40	7	14	19	31	2	22	7	79	4	36	39
5	1	2	2					11	1	1	9
1	1							5	2	3	
34	5	12	17	31	2	22	7	63	1	32	30
3	2	1		1			1	16	7	6	3
3	2	1		1			1	14	5	6	3
								2	2		
								2	2		
4	4			1			1	2	1	1	
1	1										
3	3			1			1	2	1	1	
1	1							1	1		
2	2			1			1	1		1	
12	6	6		4	4			15	12	3	
1		1									
1	1			2	2			3	3		
5		5						5	4	1	
1	1										
2	2			2	2			5	3	2	

1 4 窃盗 手口別 前科数別 検挙人員 (成人)

手 口	前 科	総 数	前科なし	窃盗以外の 前科のみあり	窃 盗			
					合 計	1 犯	2 犯	3 犯
窃 盗 総 数		1,137	808	98	231	85	53	40
侵 入 盗		52	26	10	16	2	2	3
空 き 巢		5	3		2			1
忍 込 み		6	2	1	3			1
居 空 き		2	1	1				
A T M 破 り								
金 庫 破 り		1	1					
旅 館 荒 し		4	3	1				
官 公 署 荒 し								
学 校 荒 し		1	1					
病 院 荒 し		1		1				
給 油 所 荒 し								
事 務 所 荒 し		9	4	2	3	1		
出 店 荒 し		8	3		5		2	
工 場 荒 し								
更 衣 室 荒 し								
倉 庫 荒 し		4	3		1			
そ の 他		11	5	4	2	1		1
乗 り 物 盗		32	24	5	3	1		1
自 動 車 盗		20	14	4	2			1
オ ー ト バ イ 盗		2	2					
自 転 車 盗		10	8	1	1	1		
非 侵 入 盗		1,053	758	83	212	82	51	36
職 権 盗								
慶 弔 盗								
追 出 し 盗								
買 物 盗		4		1	3		3	
訪 問 盗		2	2					
払 出 盗		7	7					
A T M ね ら い								
窓 口 ね ら い								
途 中 ね ら い								
室 内 ね ら い								
客 室 ね ら い								
病 室 ね ら い								
ひ っ た く り		5	2		3	1	1	
す り		19	11		8	3	1	2
置 引 き		132	112	9	11	3	3	3
仮 睡 者 ね ら い		1	1					
車 上 ね ら い		29	17	1	11	4	5	1
部 品 ね ら い		7	7					
脱 衣 場 ね ら い								
自 動 販 売 機 ね ら い		3	3					
色 情 ね ら い		17	12	3	2		1	
工 事 場 ね ら い		4	3		1	1		
万 引 き		602	399	58	145	55	35	24
職 場 ね ら い		28	24	3	1	1		
同 居 ね ら い		4	4					
さ い 銭 ね ら い		2	1		1			1
そ の 他		187	153	8	26	14	2	5

の 前 科 あ り							
4 犯	5 犯	6 犯	7 犯	8 犯	9 犯	1 0 犯	1 1 犯 以上
14	13	14	4	1	2	3	2
	4	3	1		1		
		1					
	1		1				
		1			1		
	2	1					
	1						
1							
1							
13	9	11	3	1	1	3	2
	1						
	1	1					
1		1					
	1						
1							
10	4	9	3		1	3	1
1	2			1			1

15 刑法犯 罪種別 犯行の動機・原因別 検挙件数（解決、被害品回復を除く）

罪種	犯行の動機・原因	総数	犯行の									
			生活困窮	保 険 金 目 当 て	バ チ ン コ 依 存	ギ ャ ン プ ル 依 存	遊 興 費 充 当	債 務 返 済	職 業 的 犯 罪	一 時 的 盗 用	所 有 ・ 消 費 目 的	そ の 他 の 欲
刑 法 犯 総 数		3,474	437		6	41	318	38	38	49	966	244
凶 悪 犯		33	2				2	1			1	1
殺 人		9										1
殺 人		9										1
嬰 児 殺 人												
組 織 的 殺 人												
組 織 的 嬰 児 殺 人												
殺 人 予 備												
自 殺 関 与 ・ 同 意 殺 人												
強 盗		10	2				2	1			1	
強 盗 殺 人												
強 盗 傷 人		7	1				2	1				
強 盗 ・ 強 制 性 交 等												
強 盗 ・ 準 強 盗		3	1								1	
放 火		5										
強 制 性 交 等		9										
粗 暴 犯		751	6		1		1	3	1	1	1	11
凶 器 準 備 集 合												
暴 行		256	2		1							
傷 害		376	1									3
うち) 傷 害 致 死												
脅 迫		90									1	3
恐 喝		29	3				1	3	1	1		5
窃 盗 犯		1,825	343		4	11	144	11	36	45	930	118
侵 入 盗		140	58		1	5	24	4	8	1	17	2
乗 り 物 盗		98								16	63	5
非 侵 入 盗		1,587	285		3	6	120	7	28	28	850	111
知 能 犯		436	63			30	165	21	1		15	91
詐 欺		392	56			28	161	18	1		14	72
横 領		20	5			2	4	3			1	4
横 領		7	3				1					3
業 務 上 横 領		13	2			2	3	3			1	1
偽 造		20	2									12
うち) 通 貨 偽 造												
うち) 文 書 偽 造		19	2									12
うち) 支 払 用 カ ー ド 偽 造												
うち) 有 価 証 券 偽 造												
汚 職		3										2
うち) 賄 賂		2										2
あ っ せ ん 利 得 処 罰 法												
背 任		1										1
風 俗 犯		60										
賭 博		1										
わ い せ つ		59										
うち) 強 制 わ い せ つ		38										
うち) 公 然 わ い せ つ		19										
そ の 他 の 刑 法 犯		369	23		1		6	2		3	19	23
うち) 占 有 離 脱 物 横 領		46	8				4	1		3	16	10
うち) 公 務 執 行 妨 害		36	1									1
うち) 住 居 侵 入		100	8		1		1	1			2	4
うち) 逮 捕 監 禁		4										1
うち) 略 取 誘 拐 ・ 人 身 売 買		2										
うち) 盗 品 等		4	1				1				1	1
うち) 器 物 損 壊 等		121	2									3

動		機					原 因						
介 護 ・ 看 病 疲 れ	子 育 て の 悩 み	痴 情	怨 恨	憤 怒	性的 欲 求	服 従 迎 合	遊 好 ス 奇 リ	自 己 顕 示	薬 物 の 作 用	異 常 め い て い 精 神 障 害 等	そ の 他	動 機 不 明	
3	1	15	36	737	109	1	53	2	1	19	203	157	
			2	6	8					1	5	4	
			1	4						1		2	
			1	4						1		2	
					1						2	1	
					1						1	1	
											1		
			1	1							3		
					8							1	
3		8	11	625	4		2			7	30	36	
1		1	2	218	4		1			2	10	14	
1		5	3	332			1			4	10	16	
1		2	6	71						1	4	1	
				4							6	5	
		2	6	2	34		12	1	1	1	60	64	
			4	1	5						3	7	
							3			1	5	5	
		2	2	1	29		9	1	1		52	52	
	1						7			1	35	6	
							5			1	31	5	
	1												
	1												
							2				3	1	
							2				2	1	
											1		
		1		1	45		2			1	5	5	
											1		
		1		1	45		2			1	4	5	
				1	31					1	2	3	
		1			12		2				2	2	
		4	17	103	18	1	30	1		8	68	42	
							2				2		
				19			2			2	8	3	
		3	3	11	16		6	1		3	26	14	
		1									2		
					2								
			6	59			18			3	10	20	

16 刑法犯罪種別 精神障害等の有無 検挙人員

精神障害等の有無 罪種	総数	精神障害等							
		精神障害者 精神障害の 疑いのある者	認知症又は 認知症の 疑いのある者	性格異常者	覚醒剤 常用者	麻薬常用者	大麻常用者		
刑法犯総数	2,727	21	2	4	18	3		2	
凶悪犯	42				5				
殺	10				2				
殺	10				2				
嬰兒殺									
組織的殺人									
組織的嬰兒殺									
殺人予備									
自殺関与・同意殺人									
強盗	16				2				
強盗殺人									
強盗傷人	13				1				
強盗・強制性交等									
強盗・準強盗	3				1				
放火	6				1				
強制性交等	10								
粗暴犯	750	8	1		3	2			
凶器準備集合									
暴行	242	4	1		2				
傷害	399	3			1	1			
うち) 傷害致死	1								
脅迫	81	1				1			
恐喝	28								
窃盗犯	1,346	7	1	4	2	1		1	
侵入盗	59	1				1			
乗り物盗	103				1				
非侵入盗	1,184	6	1	4	1			1	
知能犯	203	1							
詐欺	175	1							
横領	13								
横領	2								
業務上横領	11								
偽造	10								
うち) 通貨偽造									
うち) 文書偽造	9								
うち) 支払用カード偽造									
うち) 有価証券偽造									
汚職	4								
うち) 賄賂	3								
あっせん利得処罰法									
背任	1								
風俗犯	55	1			2				
賭博	3								
わいせつ	52	1			2				
うち) 強制わいせつ	32	1			1				
うち) 公然わいせつ	19				1				
その他の刑法犯	331	4			6			1	
うち) 占有離脱物横領	40				1				
うち) 公務執行妨害	37	1			1				
うち) 住居侵入	83	2			1			1	
うち) 逮捕監禁	6								
うち) 略取誘拐・人身売買	2								
うち) 盗品等	3								
うち) 器物損壊等	111	1			3				

の		有		無	
その他の 薬物常用者	有機溶剤 乱用者	アルコール 中毒者	該当なし		
2	1	16	2,658		
			37		
			8		
			8		
			14		
			12		
			2		
			5		
			10		
		3	733		
		3	232		
			394		
			1		
			79		
			28		
2	1	10	1,317		
		1	56		
			102		
2	1	9	1,159		
			202		
			174		
			13		
			2		
			11		
			10		
			9		
			4		
			3		
			1		
			52		
			3		
			49		
			30		
			18		
		3	317		
			39		
			35		
			79		
			6		
			2		
			3		
		2	105		

1 7 刑法犯 罪種別 身柄措置・送致別 検挙人員

罪種	身柄措置 送致	総数	現行犯逮捕					緊 計				
			計	身柄付送致		書類送致(付)			少 簡送	年 易致	微 処	罪 分
				基本書式	簡易書式	基本書式	簡易書式					
刑法犯総数		2,727	512	436	67	6	3				137	
凶悪犯		42	8	8							12	
殺	人	10	1	1							6	
殺	人	10	1	1							6	
嬰	児殺											
組	織的殺人											
組	織的嬰兒殺											
殺	人予備											
自	殺関与・同意殺人											
強	盗	16	5	5							1	
強	盗殺人											
強	盗傷人	13	3	3								
強	盗・強制性交等											
強	盗・準強盗	3	2	2							1	
放	火	6	2	2							3	
強	制性交等	10									2	
粗	暴犯	750	234	206	26	2					47	
凶	器準備集合											
暴	行	242	82	73	8	1					1	
傷	害	399	127	108	18	1					36	
	うち) 傷害致死	1									1	
脅	迫	81	24	24							8	
恐	喝	28	1	1							2	
窃	盗犯	1,346	134	90	40	1	3				52	
侵	入盗	59	7	7							4	
乗	り物盗	103	2	2							3	
非	侵入盗	1,184	125	81	40	1	3				45	
知	能犯	203	16	15	1						1	
詐	欺	175	15	14	1						1	
横	領	13										
	横領	2										
	業務上横領	11										
偽	造	10	1	1								
	うち) 通貨偽造											
	うち) 文書偽造	9										
	うち) 支払用カード偽造											
	うち) 有価証券偽造											
汚	職	4										
	うち) 賄賂	3										
	あっせん利得処罰法											
背	任	1										
風	俗犯	55	10	10							5	
賭	博	3										
わ	いせつ	52	10	10							5	
	うち) 強制わいせつ	32	3	3							5	
	うち) 公然わいせつ	19	7	7								
そ	の他の刑法犯	331	110	107		3					20	
	うち) 占有離脱物横領	40										
	うち) 公務執行妨害	37	29	29								
	うち) 住居侵入	83	35	34		1					9	
	うち) 逮捕監禁	6									1	
	うち) 略取誘拐・人身売買	2										
	うち) 盗品等	3										
	うち) 器物損壊等	111	40	38		2					9	

急 速 捕		通 常 速 捕			他 に 身 柄 拘 束 の 事 由	身 柄 不 拘 束						
身 柄 付 送 送 致	書 送 致 (付)	計	身 柄 付 送 送 致	書 送 致 (付)		計	書 類 送 致 (付)		少 簡 送	年 易 致	微 処	罪 分
							基 本 書 式	簡 易 書 式				
137		374	369	5	5	1,699	755	235		44	665	
12		18	18			4	4					
6		3	3									
6		3	3									
1		9	9			1	1					
		9	9			1	1					
1												
3		1	1									
2		5	5			3	3					
47		148	144	4		321	182	51	3		85	
1		20	20			139	33	18	3		85	
36		78	78			158	125	33				
1												
8		34	31	3		15	15					
2		16	15	1		9	9					
52		109	108	1	2	1,049	300	179	40		530	
4		21	21			27	27					
3		7	7		1	90	69	2	15		4	
45		81	80	1	1	932	204	177	25		526	
1		37	37		3	146	118				28	
1		26	26		3	130	103				27	
		4	4			9	8				1	
						2	1				1	
		4	4			7	7					
		4	4			5	5					
		4	4			5	5					
		3	3			1	1					
		3	3									
						1	1					
5		14	14			26	26					
						3	3					
5		14	14			23	23					
5		11	11			13	13					
		3	3			9	9					
20		48	48			153	125	5	1		22	
		1	1			39	12	5	1		21	
						8	8					
9		11	11			28	28					
1		5	5									
		1	1			1	1					
		1	1			2	1				1	
9		15	15			47	47					

18 窃盗 手口別 身柄措置・送致別 検挙人員

罪種	身柄措置 送致	総数	現行犯逮捕				緊 計		
			計	身柄付送致		書類送致(付)			
				基本書式	簡易書式	基本書式		簡易書式	
窃盗 総数		1,346	134	90	40	1	3		52
侵入盗		59	7	7					4
空き巣		6							
忍込み		7	1	1					1
居空き		3							1
ATM破り									
金庫破り		1							
旅館荒し		4							1
官公署荒し									
学校荒し		3							
病院荒し		1							
給油所荒し									
事務所荒し		9	3	3					
出店荒し		8							
工場荒し									
更衣室荒し									
倉庫荒し		4	1	1					
その他		13	2	2					1
乗り物盗		103	2	2					3
自動車盗		24	1	1					3
オートバイ盗		31							
自転車盗		48	1	1					
非侵入盗		1,184	125	81	40	1	3		45
職権盗									
慶弔盗									
追出し盗									
買物盗		4	1	1					
訪問盗		2							1
払出盗		8							
ATMねらい									
窓口ねらい									
途中ねらい									
室内ねらい		1							
客室ねらい									
病室ねらい									
ひったくり		5							2
すり		19	7	5	2				3
置き引き		136	2	1	1				5
仮睡者ねらい		1							
車上ねらい		30	3	3					2
部品ねらい		28							
脱衣場ねらい									
自動販売機ねらい		4	1	1					
色情ねらい		17	1	1					3
工事場ねらい		4							
万引き		689	100	63	34	1	2		21
職場ねらい		30							
同居ねらい		4							
さい銭ねらい		2	1	1					
その他		200	9	5	3		1		8

急 速 捕		通 常 速 捕			他 の 事 由 に 身 柄 拘 束	身 柄 不 拘 束					
身 柄 付 送	書 送 致 (付)	計	身 柄 付 送	書 送 致 (付)		計	書 類 送 致 (付)		少 簡 送	年 易 致	微 処 分
							基 本 書 式	簡 易 書 式			
52		109	108	1	2	1,049	300	179		40	530
4		21	21			27	27				
		3	3			3	3				
1		3	3			2	2				
1		1	1			1	1				
		1	1								
1						3	3				
						3	3				
						1	1				
		3	3			3	3				
		4	4			4	4				
		3	3								
1		3	3			7	7				
3		7	7		1	90	69	2	15		4
3		5	5		1	14	14				
		2	2			29	29				
						47	26	2	15		4
45		81	80	1	1	932	204	177	25		526
		3	3								
1						1		1			
		1	1			7	1	1			5
						1	1				
2		3	3								
3		2	2			7	5	2			
5		6	5	1		123	20	26			77
						1					1
2		6	6			19	6	8			5
		2	2			26	23		1		2
						3	2				1
3		6	6			7	4	1			2
		2	2			2					2
21		35	35			533	105	113	18		297
		3	3			27	6	5	1		15
		1	1			3	1	1			1
		1	1								
8		10	10		1	172	30	19	5		118

19 刑法犯 罪種別 年齢・学職別 犯罪少年・触法少年 検挙・補導人員 (総数表)

罪 種	年齢・学職	犯 罪 少 年									
		総 数	年 齢						学 校		
			14歳	15歳	16歳	17歳	18歳	19歳	中 学 生	高 校 生	大 学 生
刑 法 犯 総 数		334	85	73	59	39	39	39	128	111	10
凶 悪 犯		9			3	1	4	1		4	
殺 人		1			1					1	
殺 人		1			1					1	
嬰 児 殺											
組 織 的 殺 人											
組 織 的 嬰 児 殺											
殺 人 予 備											
自 殺 関 与 ・ 同 意 殺 人											
強 盗		6				1	4	1		1	
強 盗 殺 人											
強 盗 傷 人		6				1	4	1		1	
強 盗 ・ 強 制 性 交 等											
強 盗 ・ 準 強 盗											
放 火		1			1					1	
強 制 性 交 等		1			1					1	
粗 暴 犯		65	15	15	3	7	11	14	24	11	3
凶 器 準 備 集 合											
暴 行		10	2	4	1		2	1	4	3	
傷 害		48	12	10	2	7	6	11	19	7	3
うち) 傷害致死											
脅 迫		1	1						1		
恐 喝		6		1			3	2		1	
窃 盗 犯		209	63	49	42	19	17	19	92	78	6
侵 入 盗		7	2	1	1	2	1		3	3	
乗 り 物 盗		71	29	22	15	2	1	2	42	22	
非 侵 入 盗		131	32	26	26	15	15	17	47	53	6
知 能 犯		8	1	2		2	2	1	1	2	
詐 欺		7	1	2		2	1	1	1	2	
横 領											
横 領											
業 務 上 横 領											
偽 造		1					1				
うち) 通貨偽造											
うち) 文書偽造		1					1				
うち) 支払用カード偽造											
うち) 有価証券偽造											
汚 職											
うち) 賄賂											
あ っ せ ん 利 得 処 罰 法											
背 任											
風 俗 犯		3	1			1		1	1	1	1
賭 博											
わ い せ つ		3	1			1		1	1	1	1
うち) 強制わいせつ		3	1			1		1	1	1	1
うち) 公然わいせつ											
そ の 他 の 刑 法 犯		40	5	7	11	9	5	3	10	15	
うち) 占有離脱物横領		2			1		1				
うち) 公務執行妨害		4			3	1				2	
うち) 住居侵入		11	2	3	4		1	1	3	6	
うち) 逮捕監禁											
うち) 略取誘拐・人身売買											
うち) 盗品等											
うち) 器物損壊等		18	3	3	3	7		2	6	5	

(注) 送致時に20歳以上の者を除く。

19 刑法犯 罪種別 年齢・学職別 犯罪少年・触法少年 検挙・補導人員 (女表)

年齢・学職 罪種	総数	犯罪少年								
		年齢						学		
		14歳	15歳	16歳	17歳	18歳	19歳	中学生	高校生	大学生
刑法犯総数	38	17	7	2	3	4	5	22	9	1
凶悪犯										
殺人										
殺人										
嬰兒殺										
組織的殺人										
組織的嬰兒殺										
殺人予備										
自殺関与・同意殺人										
強盗										
強盗殺人										
強盗傷人										
強盗・強姦性交等										
強盗・準強盗										
放火										
強姦性交等										
粗暴犯	4	3			1			3		
凶器準備集合										
暴行	1	1						1		
傷害	3	2			1			2		
うち) 傷害致死										
脅迫										
恐喝										
窃盗犯	31	13	6	2	1	4	5	17	8	1
侵入盗										
乗り物盗	5	3	1				1	4		
非侵入盗	26	10	5	2	1	4	4	13	8	1
知能犯	1	1						1		
詐欺	1	1						1		
横領										
横領										
業務上横領										
偽造										
うち) 通貨偽造										
うち) 文書偽造										
うち) 支払用カード偽造										
うち) 有価証券偽造										
汚職										
うち) 賄賂										
あっせん利得処罰法										
背任										
風俗犯										
賭博										
わいせつ										
うち) 強制わいせつ										
うち) 公然わいせつ										
その他の刑法犯	2		1		1			1	1	
うち) 占有離脱物横領										
うち) 公務執行妨害										
うち) 住居侵入										
うち) 逮捕監禁										
うち) 略取誘拐・人身売買										
うち) 盗品等										
うち) 器物損壊等	1		1					1		

(注) 送致時に20歳以上の者を除く。

20 窃盗 手口別 年齢・学職別 犯罪少年・触法少年 検挙・補導人員(総数表)

罪種	年齢・学職 総数	犯罪少年								
		年齢						学		
		14歳	15歳	16歳	17歳	18歳	19歳	中学生	高校生	大学生
窃盗 総数	209	63	49	42	19	17	19	92	78	6
侵入 盗	7	2	1	1	2	1		3	3	
空き巣	1	1						1		
忍込み	1					1				
居空き	1			1					1	
ATM 破り										
金庫 破り										
旅館 荒し										
官公署 荒し										
学校 荒し	2				2				2	
病院 荒し										
給油所 荒し										
事務所 荒し										
出店 荒し										
工場 荒し										
更衣室 荒し										
倉庫 荒し										
その他	2	1	1					2		
乗り物 盗	71	29	22	15	2	1	2	42	22	
自動車 盗	4		3				1	1	2	
オートバイ 盗	29	11	10	7			1	21	3	
自転車 盗	38	18	9	8	2	1		20	17	
非侵入 盗	131	32	26	26	15	15	17	47	53	6
職権 盗										
慶弔 盗										
追出し 盗										
買物 盗										
訪問 盗										
払出 盗	1			1					1	
ATM ねらい										
窓口 ねらい										
途中 ねらい										
室内 ねらい	1						1			1
客室 ねらい										
病室 ねらい										
ひったくり										
すり										
置引き	4				1	2	1		1	
仮睡者 ねらい										
車上 ねらい	1						1			1
部品 ねらい	21	4	2	10	4		1	5	13	
脱衣場 ねらい										
自動販売機 ねらい	1	1						1		
色情 ねらい										
工事場 ねらい										
万引き	87	26	17	14	7	11	12	36	33	4
職場 ねらい	2				1		1			
同居 ねらい										
さい銭 ねらい										
その他	13	1	7	1	2	2		5	5	

(注) 送致時に20歳以上の者を除く。

年			触 法 少 年									
職			総 数	年 齢						児 童 ・ 生 徒		
専修学校生等	有職少年	無職少年		8歳以下	9歳	10歳	11歳	12歳	13歳	未就学	小学生	中学生
2	18	13	122	22	9	10	10	24	47	1	59	62
		1	5	2		2		1		1	4	
			2	1		1				1	1	
		1	1	1							1	
			2			1		1			2	
	4	3	33	2	1	1	6	10	13		13	20
		1										
	3	2	3					1	2			3
	1		30	2	1	1	6	9	11		13	17
2	14	9	84	18	8	7	4	13	34		42	42
	1	2	2	2							2	
			1					1				1
	2	1	2						2			2
2	8	4	73	16	6	7	4	11	29		37	36
	2											
	1	2	6		2			1	3		3	3

20 窃盗 手口別 年齢・学職別 犯罪少年・触法少年 検挙・補導人員(女表)

罪種	年齢・学職 総数	犯罪少年								
		年齢						学		
		14歳	15歳	16歳	17歳	18歳	19歳	中学生	高校生	大学生
窃盗総数	31	13	6	2	1	4	5	17	8	1
侵入盗										
空き巣										
忍込み										
居空き										
ATM破り										
金庫破り										
旅館荒し										
官公署荒し										
学校荒し										
病院荒し										
給油所荒し										
事務所荒し										
出店荒し										
工場荒し										
更衣室荒し										
倉庫荒し										
その他										
乗り物盗	5	3	1				1	4		
自動車盗	1						1			
オートバイ盗	3	2	1					3		
自転車盗	1	1						1		
非侵入盗	26	10	5	2	1	4	4	13	8	1
職権盗										
慶弔盗										
追出し盗										
買物盗										
訪問盗										
払出盗										
ATMねらい										
窓口ねらい										
途中ねらい										
室内ねらい										
客室ねらい										
病室ねらい										
ひったくり										
すり										
置引き										
仮睡者ねらい										
車上ねらい										
部品ねらい										
脱衣場ねらい										
自動販売機ねらい										
色情ねらい										
工事場ねらい										
万引き	22	10	3	2		4	3	13	6	1
職場ねらい	2				1		1			
同居ねらい										
さい銭ねらい										
その他	2		2						2	

(注) 送致時に20歳以上の者を除く。

2 1 刑法犯 罪種別 補導歴・非行歴別 検挙・補導人員 (犯罪少年表)

補導歴・非行歴				補 導					
罪種・年齢・学職	総 数	うち) 補導歴・ 非行歴なし	な し	1 回	2 回	3 回	4 回	5 回	
刑 法 犯 総 数	334	114	133	50	34	21	14	10	
罪 種	凶 悪 犯	9	3	3	1				
	殺 人	1	1	1					
	強 盗	6			1				
	放 火	1	1	1					
	強 制 性 交 等	1	1	1					
	粗 暴 犯	65	12	15	6	7	7	5	4
	暴 行	10	2	3	1				1
	傷 害	48	10	12	5	7	7	3	2
	脅 迫	1						1	
	恐 喝	6						1	1
	窃 盗 犯	209	83	97	33	25	9	8	2
	侵 入 盗	7	3	3				1	
	乗 り 物 盗	71	32	37	10	9	4	2	
	非 侵 入 盗	131	48	57	23	16	5	5	2
	知 能 犯	8	2	3				1	1
	詐 欺	7	2	3				1	1
	横 領								
	そ の 他	1							
	風 俗 犯	3	1	2			1		
	賭 博								
わ い せ つ	3	1	2			1			
そ の 他 の 刑 法 犯	40	13	13	10	1	4	1	3	
占 有 離 脱 物 横 領	2	1	1	1					
そ の 他	38	12	12	9	1	4	1	3	
年 齢	8 歳以下								
	9 歳								
	1 0 歳								
	1 1 歳								
	1 2 歳								
	1 3 歳								
	1 4 歳	85	28	31	13	11	6	5	3
	1 5 歳	73	25	31	17	8	4	3	
	1 6 歳	59	21	26	9	5	1	4	4
	1 7 歳	39	14	15	8	3	5	1	1
	1 8 歳	39	9	12	1	3	3		
1 9 歳	39	17	18	2	4	2	1	2	
学 職	未 就 学								
	小 学 生								
	中 学 生	128	42	49	21	16	10	7	3
	高 校 生	111	45	56	25	10	5	5	2
	大 学 生	10	8	9	1				
	専 修 学 校 生 等	4	3	3					
	有 職 少 年	49	12	12	1	7	3	1	4
無 職 少 年	32	4	4	2	1	3	1	1	

(注) 送致時に20歳以上の者を除く。

歴		非 行 歴							
6 ~ 9 回	10 回以上	なし	1 回	2 回	3 回	4 回	5 回	6 ~ 9 回	10 回以上
30	42	210	61	23	14	5	1	11	9
	5	4	1					1	3
		1							
	5	1	1					1	3
		1							
		1							
9	12	33	15	5	6	1		3	2
1	4	4	2	2		1			1
7	5	28	12	1	6			1	
								1	
1	3	1	1	2				1	1
14	21	141	37	13	8	2	1	4	3
	3	4	1	1				1	
2	7	48	12	4	2	1	1	2	1
12	11	89	24	8	6	1		1	2
2	1	3	2	3					
2		3	1	3					
	1		1						
		2	1						
		2	1						
5	3	27	5	2		2		3	1
		2							
5	3	25	5	2		2		3	1
10	6	59	14	3	5	1		2	1
5	5	43	17	6	3	2	1		1
3	7	38	9	5	3	2		2	
2	4	30	6	1				2	
6	14	18	9	5	1			2	4
4	6	22	6	3	2			3	3
12	10	84	24	6	7	3		2	2
5	3	82	19	5	2		1	2	
		9	1						
	1	3						1	
10	11	23	10	9	4			3	
3	17	9	7	3	1	2		3	7

2 1 刑法犯 罪種別 補導歴・非行歴別 検挙・補導人員 (触法少年表)

補導歴・非行歴		補 導						
罪種・年齢・学職	総 数	うち) 補導歴・ 非行歴なし	な し	1 回	2 回	3 回	4 回	5 回
刑 法 犯 総 数	166	115	121	23	7	5	2	2
罪 種	凶 悪 犯							
	殺 人							
	強 盗							
	放 火							
	強 制 性 交 等							
	粗 暴 犯	17	11	12	4	1		
	暴 行	8	6	7	1			
	傷 害	8	4	4	3	1		
	脅 迫							
	恐 喝	1	1	1				
	窃 盗 犯	122	87	92	15	4	2	2
	侵 入 盗	5	5	5				
	乗 り 物 盗	33	23	24	6	1		1
	非 侵 入 盗	84	59	63	9	3	2	2
	知 能 犯	3	1	1			1	
	詐 欺	2					1	
	横 領	1	1	1				
	そ の 他							
	風 俗 犯	1	1	1				
	賭 博							
わ い せ つ	1	1	1					
そ の 他 の 刑 法 犯	23	15	15	4	2	2		
占 有 離 脱 物 横 領	3	1	1	2				
そ の 他	20	14	14	2	2	2		
年 齢	8 歳 以 下	23	22	23				
	9 歳	10	9	10				
	1 0 歳	13	13	13				
	1 1 歳	16	11	12	3	1		
	1 2 歳	32	25	26	5	1		
	1 3 歳	72	35	37	15	5	5	2
	1 4 歳							
	1 5 歳							
	1 6 歳							
	1 7 歳							
	1 8 歳							
1 9 歳								
学 職	未 就 学	1	1	1				
	小 学 生	72	63	66	4	2		
	中 学 生	93	51	54	19	5	5	2
	高 校 生							
	大 学 生							
	専 修 学 校 生 等							
	有 職 少 年							
無 職 少 年								

歴		非 行 歴							
6 ~ 9 回	10 回以上	な し	1 回	2 回	3 回	4 回	5 回	6 ~ 9 回	10 回以上
5	1	137	15	11	1	1		1	
		13	3		1				
		6	2						
		6	1		1				
		1							
5		102	9	9		1		1	
		5							
1		28	1	4					
4		69	8	5		1		1	
	1	2	1						
	1	1	1						
		1							
		1							
		1							
		19	2	2					
		2	1						
		17	1	2					
		22	1						
		9	1						
		13							
		13	1	1		1			
		29		3					
5	1	51	12	7	1			1	
		1							
		65	3	3		1			
5	1	71	12	8	1			1	

2 2 刑法犯 罪種別 非行場所別 検挙・補導人員（犯罪少年表）

非行場所		総 数	一戸建住宅	中高層住宅	そ の 他 の 宅 住	学校幼稚園	駐 車 場	道 路	上 海	港 神 社 仏 閣
罪種・年齢・学職										
刑 法 犯 総 数		334	19	30	19	23	35	38		
罪 種	凶 悪 犯	9	1	1	1			2		
	殺 人	1		1						
	強 盗	6						2		
	放 火	1			1					
	強 制 性 交 等	1	1							
	粗 暴 犯	65	3	6	6	9	4	7		
	暴 行	10	1	1		2		1		
	傷 害	48	2	4		7	4	6		
	脅 迫	1			1					
	恐 喝	6		1	5					
	窃 盗 犯	209	11	21	11	8	29	14		
	侵 入 盗	7	4	1		2				
	乗 り 物 盗	71	4	17	3	5	20	12		
	非 侵 入 盗	131	3	3	8	1	9	2		
	知 能 犯	8	1	1				3		
	詐 欺	7	1					3		
	横 領									
	そ の 他	1		1						
	風 俗 犯	3		1				1		
	賭 博									
わ い せ つ	3		1				1			
そ の 他 の 刑 法 犯	40	3		1	6	2	11			
占 有 離 脱 物 横 領	2	1								
そ の 他	38	2		1	6	2	11			
年 齢	8 歳以下									
	9 歳									
	1 0 歳									
	1 1 歳									
	1 2 歳									
	1 3 歳									
	1 4 歳	85	2	9	8	6	10	11		
	1 5 歳	73	3	9	1	11	6	7		
	1 6 歳	59	10	4	4	1	11	8		
	1 7 歳	39	2	1	1	4	4	2		
	1 8 歳	39	2	4	4	1		4		
	1 9 歳	39		3	1		4	6		
学 職	未 就 学									
	小 学 生									
	中 学 生	128	4	15	8	9	14	15		
	高 校 生	111	9	5	5	13	15	8		
	大 学 生	10		3			1	1		
	専 修 学 校 生 等	4	1							
	有 職 少 年	49	3	5	2		3	8		
無 職 少 年	32	2	2	4	1	2	6			

(注) 送致時に20歳以上の者を除く。

都市公園	商業施設 (デパート、ショッピングモール、ショッピングセンター、スーパーマーケット等)	コ ン ピ ニ ス ア ド ス	ラ ッ グ レ ン デ オ ル 店	古 物 商 所 の 他 の 店	ゲ ー ム の 他 の 店	空 き 地	そ の 他	
15	54	37	2	1	3	12	4	42
								4
								4
15	1	3					2	9
3		2						
12	1	1					2	9
	51	33	2	1	3	12		13
	3	2						5
	48	31	2	1	3	12		8
								3
								3
	1							
	1							
	1	1					2	13
		1						
	1						2	13
2	11	14				4	2	6
5	12	10		1		1	2	5
	10	6			1			4
2	2	5			2	3		11
	9					3		12
6	10	2	2			1		4
6	19	22				4	4	8
1	19	10		1	3	6		16
1	4							
			1			1		1
6	8	3	1					10
1	4	2				1		7

2 2 刑法犯 罪種別 非行場所別 検挙・補導人員（触法少年表）

非行場所		総 数	一戸建住宅	中高層住宅	そ の 他 の 宅	学校幼稚園	駐 車 場	道 路 上	海 港	社 会 関
罪種・年齢・学職										
刑 法 犯 総 数		166	7	17	5	8	13	7	5	
罪 種	凶 悪 犯									
	殺 人									
	強 盗									
	放 火									
	強 制 性 交 等									
	粗 暴 犯	17		1		6	2	3		
	暴 行	8				1	2	3		
	傷 害	8		1		5				
	脅 迫									
	恐 喝	1								
	窃 盗 犯	122	2	14	3	1	11	2	1	
	侵 入 盗	5		1	2					
	乗 り 物 盗	33		11			10	2	1	
	非 侵 入 盗	84	2	2	1	1	1			
	知 能 犯	3							1	
	詐 欺	2							1	
	横 領	1								
	そ の 他									
	風 俗 犯	1								
	賭 博									
わ い せ つ	1									
そ の 他 の 刑 法 犯	23	5	2	2	1		1	4		
占 有 離 脱 物 横 領	3			1				1		
そ の 他	20	5	2	1	1			4		
年 齢	8 歳 以 下	23	1	2	2	1	1			
	9 歳	10	1		1			1		
	1 0 歳	13		2			1	1		
	1 1 歳	16	2	2	1	1	2	1		
	1 2 歳	32	1	4	1	3	5		1	
	1 3 歳	72	2	7		3	4	4	4	
	1 4 歳									
	1 5 歳									
	1 6 歳									
	1 7 歳									
	1 8 歳									
1 9 歳										
学 職	未 就 学	1			1					
	小 学 生	72	5	7	4	2	6	3		
	中 学 生	93	2	10		6	7	4	5	
	高 校 生									
	大 学 生									
	専 修 学 校 生 等									
	有 職 少 年									
無 職 少 年										

都市公園	商業施設 (デパート、ショッピングモール、ショッピングセンター、スーパーマーケット等)	コンビニエンスストア	ドラッグストア	レンタルビデオ店	古物商	その他の店	ゲームセンター	その他の飲食店	空き地	その他
6	32	44	1			9				12
4										1
1										1
2										
1										
	32	43	1			9				3
						2				
	5	1				1				2
	27	42	1			6				1
		1								1
		1								
										1
										1
										1
2										6
										1
2										5
	5	11								
	1	5								1
	3	5				1				
	4	2								1
1	7	4				2				3
5	12	17	1			6				7
1	14	26				2				2
5	18	18	1			7				10

23 刑法犯 罪種別 非行の動機・原因別 検挙・補導人員 (犯罪少年表)

非行場所		総数	生活困窮	保 目	陰 当	金 て	遊興費充当	債 務 返 済	職 業 的 犯 罪	一 時 的 盗 用	所 有 ・ 消 費 的 目	そ の 他 の 欲
罪種・年齢・学職												
刑法犯総数		334	2				17			13	169	10
罪 種	凶悪犯	9					4					
	殺人	1										
	強盗	6					4					
	放火	1										
	強制的性交等	1										
	粗暴犯	65					1					1
	暴行	10										
	傷害	48										
	脅迫	1										
	恐喝	6					1					1
	窃盗犯	209	1				10			13	165	5
	侵入盗	7					2				4	
	乗り物盗	71								8	58	1
	非侵入盗	131	1				8			5	103	4
	知能犯	8	1				2					4
	詐欺	7	1				2					3
	横領											
	その他	1										1
	風俗犯	3										
	賭博											
わいせつ	3											
その他の刑法犯	40										4	
占有離脱物横領	2										2	
その他	38										2	
年 齢	8歳以下											
	9歳											
	10歳											
	11歳											
	12歳											
	13歳											
	14歳	85					1			6	54	
	15歳	73					1				44	1
	16歳	59					1			4	35	1
	17歳	39					5			1	12	3
	18歳	39	1				5				14	2
	19歳	39	1				4			2	10	3
学 職	未就学											
	小学生											
	中学生	128					1			6	81	
	高校生	111					7			5	61	3
	大学生	10					1			1	3	
	専修学校生等	4					2					2
	有職少年	49	1				2			1	14	3
無職少年	32	1				4				10	2	

(注) 送致時に20歳以上の者を除く。

痴	情	怨	恨	憤	怒	性的欲求	服従迎合	遊 好 ス	奇 リ	び 心 ル	自己顕示	薬物の作用	異 め 精 神 障 害	常 い て 害	そ の 他	動機不明
			2		62	6	1			34					14	4
			1			1										3
																1
																2
			1													
						1										
			1		56					2					4	
					10											
					44										4	
			1													
					2					2						
						1				8					5	1
						1										
										3					1	
										5					4	1
										1						
										1						
						3										
						3										
					6	1	1			23					5	
					6	1	1			23					5	
			1		14	1				6					2	
					16					10						1
			1		4	2				7					3	1
					8	1				4					5	
					10			1		4					1	1
					10	2				3					3	1
			1		24	1				12					2	
			1		13	3				11					5	2
					3	1									1	
					17	1				6					4	
					5		1			5					2	2

23 刑法犯 罪種別 非行の動機・原因別 検挙・補導人員（触法少年表）

非行場所		総数	生活困窮	保 目	険 当	金 て	遊興費充当	債 務 返 済	職業的犯罪	一時的盗用	所有・消費的 目	そ の 他 の 利 欲
罪種・年齢・学職												
刑 法 犯 総 数		166								3	116	5
罪 種	凶 悪 犯											
	殺 人											
	強 盗											
	放 火											
	強 制 性 交 等											
	粗 暴 犯	17									1	
	暴 行	8										
	傷 害	8										
	脅 迫											
	恐 喝	1									1	
	窃 盗 犯	122								3	107	3
	侵 入 盗	5									5	
	乗 り 物 盗	33								2	25	1
	非 侵 入 盗	84								1	77	2
	知 能 犯	3									1	2
	詐 欺	2										2
	横 領	1									1	
	そ の 他											
	風 俗 犯	1										
	賭 博											
わ い せ つ	1											
そ の 他 の 刑 法 犯	23										7	
占 有 離 脱 物 横 領	3										3	
そ の 他	20										4	
年 齢	8 歳以下	23									20	
	9 歳	10									8	
	10 歳	13									10	
	11 歳	16							1	9	1	
	12 歳	32								21	1	
	13 歳	72							2	48	3	
	14 歳											
	15 歳											
	16 歳											
	17 歳											
	18 歳											
	19 歳											
学 職	未 就 学	1									1	
	小 学 生	72							1	53	1	
	中 学 生	93							2	62	4	
	高 校 生											
	大 学 生											
	専 修 学 校 生 等											
	有 職 少 年											
無 職 少 年												

2 4 刑法犯 罪種別 身柄措置・送致別 犯罪少年・触法少年 検挙・補導人員（総数表）

身柄措置 送致区分 罪種・年齢・学職		犯 罪							
		総 数	現 行 犯 逮 捕				緊 急 逮 捕		
			計	身柄付送致	書類送致	少年簡易送	計	身柄付送致	書類送致
刑 法 犯 総 数		334	13	13			4	4	
罪 種	凶 悪 犯	9					2	2	
	殺 人	1					1	1	
	強 盗	6							
	放 火	1				1	1		
	強 制 性 交 等	1							
	粗 暴 犯	65	6	6					
	暴 行	10	1	1					
	傷 害	48	5	5					
	脅 迫	1							
	恐 喝	6							
	窃 盗 犯	209	1	1		2	2		
	侵 入 盗	7							
	乗 り 物 盗	71							
	非 侵 入 盗	131	1	1		2	2		
	知 能 犯	8	1	1					
	詐 欺	7	1	1					
	横 領								
	そ の 他	1							
	風 俗 犯	3							
	賭 博								
	わ い せ つ	3							
そ の 他 の 刑 法 犯	40	5	5						
占 有 離 脱 物 横 領	2								
そ の 他	38	5	5						
年 齢	8 歳以下								
	9 歳								
	1 0 歳								
	1 1 歳								
	1 2 歳								
	1 3 歳								
	1 4 歳	85							
	1 5 歳	73	3	3					
	1 6 歳	59	4	4		2	2		
	1 7 歳	39	1	1		1	1		
	1 8 歳	39	4	4		1	1		
1 9 歳	39	1	1						
学 職	未 就 学								
	小 学 生								
	中 学 生	128	1	1					
	高 校 生	111	4	4		3	3		
	大 学 生	10	2	2					
	専 修 学 校 生 等	4							
	有 職 少 年	49	5	5		1	1		
無 職 少 年	32	1	1						

(注) 送致時に20歳以上の者を除く。

少 年						触 法 少 年				
通 常 速 捕			他 の 事 由 に よ り 身 柄 拘 束	身 柄 不 拘 束			総 数	児 童 相 談 所 送 致	児 童 相 談 所 等 通 告	警 察 限 り
計	身 柄 付 送 致	書 類 送 致		計	書 類 送 致	少 年 簡 易 送 致				
24	23	1	1	292	248	44	166	1	89	76
5	5			2	2					
5	5			1	1					
				1	1					
9	8	1		50	47	3	17		12	5
1	1			8	5	3	8		4	4
6	6			37	37		8		7	1
				1	1					
2	1	1		4	4		1		1	
6	6			200	160	40	122	1	58	63
1	1			6	6		5		4	1
1	1			70	55	15	33	1	14	18
4	4			124	99	25	84		40	44
1	1		1	5	5		3		2	1
1	1		1	4	4		2		2	
							1			1
				1	1					
				3	3		1		1	
				3	3		1		1	
3	3			32	31	1	23		16	7
				2	1	1	3		2	1
3	3			30	30		20		14	6
							23		6	17
							10		4	6
							13		6	7
							16		11	5
							32		17	15
							72	1	45	26
				85	74	11				
2	2			68	54	14				
1	1			52	43	9				
2	2			35	33	2				
11	10	1	1	22	20	2				
8	8			30	24	6				
							1			1
							72		33	39
				127	111	16	93	1	56	36
2	2			102	84	18				
2	2			6	4	2				
1	1			3	2	1				
4	4			39	33	6				
15	14	1	1	15	14	1				

24 刑法犯 罪種別 身柄措置・送致別 犯罪少年・触法少年 検挙・補導人員 (女表)

身柄措置 送致区分		犯 罪							
		総 数	現 行 犯 逮 捕				緊 急 逮 捕		
			計	身柄付送致	書類送致	少年簡易送	計	身柄付送致	書類送致
罪種・年齢・学職									
刑 法 犯 総 数		38	1	1					
罪 種	凶 悪 犯								
	殺 人								
	強 盗								
	放 火								
	強 制 性 交 等								
	粗 暴 犯	4	1	1					
	暴 行	1							
	傷 害	3	1	1					
	脅 迫								
	恐 喝								
	窃 盗 犯	31							
	侵 入 盗								
	乗 り 物 盗	5							
	非 侵 入 盗	26							
	知 能 犯	1							
	詐 欺	1							
	横 領								
	そ の 他								
	風 俗 犯								
	賭 博								
わ い せ つ									
そ の 他 の 刑 法 犯	2								
占 有 離 脱 物 横 領									
そ の 他	2								
年 齢	8 歳以下								
	9 歳								
	10 歳								
	11 歳								
	12 歳								
	13 歳								
	14 歳	17							
	15 歳	7							
	16 歳	2							
	17 歳	3	1	1					
	18 歳	4							
19 歳	5								
学 職	未 就 学								
	小 学 生								
	中 学 生	22							
	高 校 生	9							
	大 学 生	1							
	専 修 学 校 生 等								
	有 職 少 年	4							
無 職 少 年	2	1	1						

(注) 送致時に20歳以上の者を除く。

少年					少年触法					
通常逮捕			他の事由 よ り 拘束 に 身 柄	身柄不拘束			総数	児童相談所 送致	児童相談所 等 通 告	警察 限 り
計	身柄付送致	書類送致		計	書類送致	少年簡易 送致				
				37	29	8	35		21	14
				3	3		4		4	
				1	1		1		1	
				2	2		3		3	
				31	23	8	27		13	14
				5	5		3			3
				26	18	8	24		13	11
				1	1		2		2	
				1	1		2		2	
				2	2		2		2	
				2	2		2		2	
							6		1	5
							5		2	3
							4		1	3
							3		2	1
							2		2	
							15		13	2
				17	15	2				
				7	6	1				
				2	2					
				2	1	1				
				4	3	1				
				5	2	3				
							18		6	12
				22	20	2	17		15	2
				9	7	2				
				1		1				
				4	1	3				
				1	1					

25 刑法犯 罪種別 非行時の背景・保護者の態度等別 家出関係 検挙・補導人員 (犯罪少年表)

背景 父親・母親の態度 家出関係 罪種・年齢・学職	総数	背 景					父 親 の				
		学 生 ・ 生 徒		そ の 他 の 少 年			放 任	拒 否	過 干 渉	気 紛 れ	
		怠 学 中	該 当 な し	怠 業 中	就 労 で き ず	該 当 な し					
刑 法 犯 総 数	334	29	224	4	8	69	54		3	4	
罪 種	凶 悪 犯	9	1	4		4					
	殺 人	1		1							
	強 盗	6		2		4					
	放 火	1	1								
	強 制 性 交 等	1		1							
	粗 暴 犯	65	6	32		3	24	12		1	1
	暴 行	10	1	6			3	2			
	傷 害	48	5	24		1	18	9		1	
	脅 迫	1		1							
	恐 喝	6		1		2	3	1			1
	窃 盗 犯	209	19	159	1	3	27	28		2	3
	侵 入 盗	7	2	4		1		2			1
	乗 り 物 盗	71	3	61			7	9		1	
	非 侵 入 盗	131	14	94	1	2	20	17		1	2
	知 能 犯	8		4	1		3	1			
	詐 欺	7		4	1		2	1			
	横 領										
	そ の 他	1					1				
	風 俗 犯	3		3							
賭 博											
わ い せ つ	3		3								
そ の 他 の 刑 法 犯	40	3	22	2	2	11	13				
占 有 離 脱 物 横 領	2				1	1	1				
そ の 他	38	3	22	2	1	10	12				
年 齢	8 歳 以 下										
	9 歳										
	10 歳										
	11 歳										
	12 歳										
	13 歳										
	14 歳	85	13	72				19			1
	15 歳	73	8	63			2	5		1	1
	16 歳	59	2	45	1	3	8	7			
	17 歳	39	4	23	2		10	5			
	18 歳	39	1	11	1	3	23	9		1	2
19 歳	39	1	10		2	26	9		1		
学 職	未 就 学										
	小 学 生										
	中 学 生	128	20	108				23		1	2
	高 校 生	111	8	103				7			
	大 学 生	10	1	9							
	専 修 学 校 生 等	4		4							
	有 職 少 年	49			2	1	46	16		1	
無 職 少 年	32			2	7	23	8		1	2	

(注) 送致時に20歳以上の者を除く。

態 度			母 親 の 態 度						家 出 関 係	
溺 愛 該 当 な し	放 任	拒 否	過 干 渉	気 紛 れ	溺 愛 該 当 な し	非 家 行 出 時 中	該 当 な し			
5	268	75	2	3	5	8	241	323	11	
	9	2					7	9		
	1	1						1		
	6	1					5	6		
	1						1	1		
	1						1	1		
1	50	20	1		3	2	39	64	1	
	8	4					6	10		
1	37	15	1			1	31	48		
	1					1		1		
	4	1			3		2	5	1	
4	172	37		3	2	6	161	202	7	
	4	2					5	7		
	61	12		1		1	57	68	3	
4	107	23		2	2	5	99	127	4	
	7	3					5	7	1	
	6	3					4	6	1	
	1						1	1		
	3						3	3		
	3						3	3		
	27	13	1				26	38	2	
	1	1					1	2		
	26	12	1				25	36	2	
	65	24	1			3	57	83	2	
1	65	9	1	1			62	71	2	
	52	9			1		49	57	2	
	34	9				1	29	39		
1	26	13			2	2	22	35	4	
3	26	11		2	2	2	22	38	1	
1	101	29	1	1		3	94	124	4	
	104	13					98	109	2	
	10	1		1	1		7	10		
1	3					1	3	4		
2	30	22			2	3	22	49		
1	20	10	1	1	2	1	17	27	5	

25 刑法犯 罪種別 非行時の背景・保護者の態度等別 家出関係 検挙・補導人員（触法少年表）

背景 父親・母親の態度 家出関係 罪種・年齢・学職	総数	背 景				父 親 の			
		学 生 ・ 生 徒		そ の 他 の 少 年		放 任	拒 否	過 干 渉	気 紛 れ
		怠 学 中	該 当 な し	怠 業 中	就 労 で き ず 該 当 な し				
刑 法 犯 総 数	166	12	154			20	1		
罪 種	凶 悪 犯								
	殺 人								
	強 盗								
	放 火								
	強 制 性 交 等								
	粗 暴 犯	17	2	15			1		
	暴 行	8	1	7			1		
	傷 害	8	1	7					
	脅 迫								
	恐 喝	1		1					
	窃 盗 犯	122	10	112			10	1	
	侵 入 盗	5		5			1		
	乗 り 物 盗	33	5	28			4		
	非 侵 入 盗	84	5	79			5	1	
	知 能 犯	3		3			2		
	詐 欺	2		2			2		
	横 領	1		1					
	そ の 他								
	風 俗 犯	1		1					
	賭 博								
わ い せ つ	1		1						
そ の 他 の 刑 法 犯	23		23			7			
占 有 離 脱 物 横 領	3		3			1			
そ の 他	20		20			6			
年 齢	8 歳 以 下	23		23					
	9 歳	10		10					
	10 歳	13		13			2		
	11 歳	16	1	15			4		
	12 歳	32	4	28			3		
	13 歳	72	7	65			11	1	
	14 歳								
	15 歳								
	16 歳								
	17 歳								
	18 歳								
19 歳									
学 職	未 就 学	1		1					
	小 学 生	72	2	70			9		
	中 学 生	93	10	83			11	1	
	高 校 生								
	大 学 生								
	専 修 学 校 生 等								
有 職 少 年									
無 職 少 年									

26 刑法犯 包括罪種（手口）別 非行時間帯別 学職別 検挙・補導人員（犯罪少年表1）

時間帯 学 職	罪種（手口）	総 数	凶 悪 犯	粗 暴 犯	窃 入 盗							
					合 計	侵 入						出店荒し
						計	空 き 巢	忍 込 み	居 空 き	学 校 荒 し	事 務 所 荒 し	
総 数	計	334	9	65	209	7	1	1	1	2		
	未 就 学 生											
	小 学 生											
	中 学 生	128		24	92	3	1					
	高 校 生	111	4	11	78	3			1	2		
	大 学 生	10		3	6							
	専修学校生等	4	1		2							
	有職少年 無職少年	49 32		18 9	18 13							
	計	31	2	5	16							
0 時 ～ 2 時	未 就 学 生											
	小 学 生											
	中 学 生	11			8							
	高 校 生	4		1	1							
	大 学 生	1			1							
	専修学校生等											
	有職少年 無職少年	10 5		4 2	4 2							
	計	24	2	3	13	1		1				
2 時 ～ 4 時	未 就 学 生											
	小 学 生											
	中 学 生	8			8							
	高 校 生	5			2							
	大 学 生	1		1								
	専修学校生等	1	1									
	有職少年 無職少年	3 6		1 1	3	1		1				
	計	8		1	6	2				2		
4 時 ～ 6 時	未 就 学 生											
	小 学 生											
	中 学 生	3			3							
	高 校 生	4			3	2				2		
	大 学 生	1		1								
	専修学校生等											
	有職少年 無職少年											
	計	7	1		4							
6 時 ～ 8 時	未 就 学 生											
	小 学 生											
	中 学 生	1			1							
	高 校 生	1	1									
	大 学 生	2			1							
	専修学校生等											
	有職少年 無職少年	1 2			2							
	計	13	1	1	9							
8 時 ～ 10 時	未 就 学 生											
	小 学 生											
	中 学 生	3			3							
	高 校 生	9	1		6							
	大 学 生	1		1								
	専修学校生等											
	有職少年 無職少年											
	計	22	1	4	17	1	1					
10 時 ～ 12 時	未 就 学 生											
	小 学 生											
	中 学 生	10		3	7	1	1					
	高 校 生	10	1	1	8							
	大 学 生											
	専修学校生等	1			1							
	有職少年 無職少年	1			1							
	計											

(注) 送致時に20歳以上の者を除く。

盗					犯					知能犯	風俗犯	その他の 刑法犯
その他	乗り物盗			非侵入盗								
	計	自動車盗	オートバイ盗	自転車盗	計	部品ねらい	自動販売機 ねらい	万引き	その他			
2	71	4	29	38	131	21	1	87	22	8	3	40
2	42	1	21	20	47	5	1	36	5	1	1	10
	22	2	3	17	53	13		33	7	2	1	15
					6			4	2		1	
					2			2		1		
	4		3	1	14	2		8	4	3		10
	3	1	2		9	1		4	4	1		5
	9		7	2	7	1		2	4	2		6
	6		4	2	2			1	1	1		2
					1	1						2
					1				1			
	2		2		2			1	1	1		1
	1		1		1				1			1
	6		4	2	6			4	2	1		5
	6		4	2	2			2				
					2			2				3
										1		1
					2				2			1
	3		3		1	1						1
	3		3									
					1	1						1
					4	1		2	1	1	1	
					1			1				
					1				1		1	
										1		
					2	1		1				
	5			5	4			3	1			2
					3			3				
	5			5	1				1			2
	7			7	9	1		6	2			
	3			3	3			3				
	4			4	4			2	2			
					1			1				
					1	1						

26 刑法犯 包括罪種（手口）別 非行時間帯別 学職別 検挙・補導人員（犯罪少年表2）

時間帯 学 職	罪種（手口）	総 数	凶 悪 犯	粗 暴 犯	窃 入 盗							
					合 計	侵						出店荒し
						計	空 き 巢	忍 込 み	居 空 き	学 校 荒 し	事 務 所 荒 し	
12時 ～ 14時	計	22		7	14	3			1			
	未 就 学 生											
	小 学 生											
	中 学 生	7		3	4	2						
	高 校 生	11		2	8	1			1			
	大 学 生											
	専修学校生等 有職少年 無職少年											
14時 ～ 16時	計	42		12	26							
未 就 学 生												
小 学 生												
中 学 生	26		9	17								
高 校 生	10		2	5								
大 学 生												
専修学校生等 有職少年 無職少年												
16時 ～ 18時	計	31		7	20							
未 就 学 生												
小 学 生												
中 学 生	17		4	11								
高 校 生	8		2	5								
大 学 生	1			1								
専修学校生等 有職少年 無職少年												
18時 ～ 20時	計	43		13	27							
未 就 学 生												
小 学 生												
中 学 生	12		1	10								
高 校 生	12		1	11								
大 学 生	1			1								
専修学校生等 有職少年 無職少年												
20時 ～ 22時	計	49		8	30							
未 就 学 生												
小 学 生												
中 学 生	24		3	15								
高 校 生	16		2	12								
大 学 生	1			1								
専修学校生等 有職少年 無職少年												
22時 ～ 24時	計	33	2	3	20							
未 就 学 生												
小 学 生												
中 学 生	6		1	5								
高 校 生	14	1		10								
大 学 生	2			2								
専修学校生等 有職少年 無職少年												
不明	計	9		1	7							
未 就 学 生												
小 学 生												
中 学 生												
高 校 生	7			7								
大 学 生												
専修学校生等 有職少年 無職少年												

(注) 送致時に20歳以上の者を除く。

盗				犯						知能犯	風俗犯	その他の 刑法犯
乗り物盗				非侵入盗								
その他	計	自動車盗	オートバイ盗	自転車盗	計	部品ねらい	自動販売機 ねらい	万引き	その他			
2	3	1	1	1	8			7	1		1	
2	1			1	1			1				
	1	1			6			5	1		1	
	1		1		1			1				
	7			7	19	4		13	2	1		3
	6			6	11	4		7				
	1			1	4			3	1			3
					1			1				
					2			2				
					1				1	1		
	4		1	3	16	3	1	8	4	2	1	1
	3		1	2	8	1	1	5	1		1	1
	1			1	4	2		1	1	1		
					1			1				
										1		
					2				2			
					1			1				
	10			10	17			14	3			3
	4			4	6			3	3			1
	5			5	6			6				
					1			1				
	1			1	4			4				1
												1
	10	1	9		20	3		16	1			11
	9		9		6			6				6
					12	2		9	1			2
					1	1						2
	1	1			1			1				1
	7	2	4	1	13			12	1	1		7
	1	1			4			4				
	5	1	3	1	5			5		1		2
					2			2				
					1				1			5
	1		1		1			1				
					7	7						1
					7	7						
												1

26 刑法犯 包括罪種（手口）別 非行時間帯別 学職別 検挙・補導人員（触法少年表1）

時間帯 学 職	罪種（手口）	総 数	凶 悪 犯	粗 暴 犯	窃 入 盗							
					合 計	窃 入						盗
						計	空 き 巢	忍 込 み	居 空 き	学 校 荒 し	事 務 所 荒 し	
総 数	計	166		17	122	5	2	1				2
	未 就 学	1			1	1	1					
	小 学 生	72		3	59	4	1	1				2
	中 学 生	93		14	62							
	高 校 生											
	大 学 生											
	専 修 学 校 生 等 有 職 少 年 無 職 少 年											
0 時 ～ 2 時	計	2			2	1		1				
	未 就 学											
	小 学 生	1			1	1		1				
	中 学 生	1			1							
	高 校 生											
	大 学 生											
	専 修 学 校 生 等 有 職 少 年 無 職 少 年											
2 時 ～ 4 時	計	2			1							
	未 就 学											
	小 学 生											
	中 学 生	2			1							
	高 校 生											
	大 学 生											
	専 修 学 校 生 等 有 職 少 年 無 職 少 年											
4 時 ～ 6 時	計	1			1							
	未 就 学											
	小 学 生											
	中 学 生	1			1							
	高 校 生											
	大 学 生											
	専 修 学 校 生 等 有 職 少 年 無 職 少 年											
6 時 ～ 8 時	計	2			2							
	未 就 学											
	小 学 生	1			1							
	中 学 生	1			1							
	高 校 生											
	大 学 生											
	専 修 学 校 生 等 有 職 少 年 無 職 少 年											
8 時 ～ 10 時	計	17		3	14							
	未 就 学											
	小 学 生	7			7							
	中 学 生	10		3	7							
	高 校 生											
	大 学 生											
	専 修 学 校 生 等 有 職 少 年 無 職 少 年											
10 時 ～ 12 時	計	10		3	6							
	未 就 学											
	小 学 生	4			3							
	中 学 生	6		3	3							
	高 校 生											
	大 学 生											
	専 修 学 校 生 等 有 職 少 年 無 職 少 年											

26 刑法犯 包括罪種（手口）別 非行時間帯別 学職別 検挙・補導人員（触法少年表2）

時間帯 学職	罪種（手口）	総数	凶悪犯	粗暴犯	窃									
					合計	侵			入					
						計	空き	巣	忍込み	居	空き	学校荒し	事務所荒し	出店荒し
12時 ～ 14時	計	18		4	14									
	未就学													
	小学生	10		1	9									
	中学生	8		3	5									
	高校生													
	専修学校生等													
	有職少年 無職少年													
14時 ～ 16時	計	29		3	22	1	1							
	未就学													
	小学生	15		1	12	1	1							
	中学生	14		2	10									
	高校生													
	専修学校生等													
	有職少年 無職少年													
16時 ～ 18時	計	54		1	38									
	未就学													
	小学生	26		1	20									
	中学生	28			18									
	高校生													
	専修学校生等													
	有職少年 無職少年													
18時 ～ 20時	計	21		2	15	1	1							
	未就学	1			1	1	1							
	小学生	6			4									
	中学生	14		2	10									
	高校生													
	専修学校生等													
	有職少年 無職少年													
20時 ～ 22時	計	4		1	3									
	未就学													
	小学生													
	中学生	4		1	3									
	高校生													
	専修学校生等													
	有職少年 無職少年													
22時 ～ 24時	計	5			3	2							2	
	未就学													
	小学生	2			2	2								2
	中学生	3			1									
	高校生													
	専修学校生等													
	有職少年 無職少年													
不 明	計	1			1									
	未就学													
	小学生													
	中学生	1			1									
	高校生													
	専修学校生等													
	有職少年 無職少年													

2.7 重要犯罪・重要窃盗犯 認知・検挙件数・検挙人員 増減比較表

区分 年別 罪種	認知件数		検挙件数		検挙率		検挙人員								
	令和4年 1月～12月	令和3年 1月～12月	令和4年 1月～12月	令和3年 1月～12月	令和4年 1月～12月	令和3年 1月～12月	令和4年 1月～12月	令和3年 1月～12月	令和4年 1月～12月	令和3年 1月～12月					
	件数	増減 件数	件数	増減 件数	増減 ポイント	増減 件数	増減 件数	増減 件数	増減 件数	増減 件数					
重要犯罪	93	9	75	77	-2.6	-2	76	73	12	6	4.1	3	4.1	6	100.0
殺人	10	-4	9	14	-35.7	-5	10	11	1	2	-9.1	-1	-9.1	-1	-50.0
強盗	13	6	10	6	66.7	4	16	7	6	6	128.6	9	128.6	6	-
放火	8	2	5	7	-28.6	-2	6	6	1	1	-	-	-	1	-
強制性交等	12	-	10	10	-	-	10	17	1	2	-41.2	-7	-41.2	-1	-50.0
略取誘拐・人身売買	1	-1	2	1	100.0	1	2	1	-	-	100.0	1	100.0	-	-
強制わいせつ	49	6	39	39	-	-	32	31	3	2	3.2	1	3.2	1	50.0

区分 年別 罪種	認知件数		検挙件数		検挙率		検挙人員								
	令和4年 1月～12月	令和3年 1月～12月	令和4年 1月～12月	令和3年 1月～12月	令和4年 1月～12月	令和3年 1月～12月	令和4年 1月～12月	令和3年 1月～12月	令和4年 1月～12月	令和3年 1月～12月					
	件数	増減 件数	件数	増減 件数	増減 ポイント	増減 件数	増減 件数	増減 件数	増減 件数	増減 件数					
重要窃盗犯	419	97	228	232	-1.7	-4	107	107	11	34	-	-	-	-23	-67.6
侵入盗	322	39	158	194	-18.6	-36	59	72	7	23	-18.1	-13	-18.1	-16	-69.6
住宅対象	121	33	50	76	-34.2	-26	16	21	3	4	-23.8	-5	-23.8	-1	-25.0
その他	201	6	108	118	-8.5	-10	43	51	4	19	-15.7	-8	-15.7	-15	-78.9
自動車盗	54	27	36	26	38.5	10	24	24	4	10	-	-	-	-6	-60.0
ひったくり	10	5	9	5	80.0	4	5	4	-	1	25.0	1	25.0	-1	-100.0
すり	33	26	25	7	257.1	18	19	7	-	-	171.4	12	171.4	-	-

(注) 侵入盗の「住宅対象」は、空き巣、忍込み及び居空きをいう。

28 刑法犯 罪種別 認知・検挙件数・検挙人員 増減比較表

区分 年別 罪種	認知件数		検挙件数		検挙率		検挙人員		うち)		少年 増減	
	令和4年 1月～12月	令和3年 1月～12月	令和4年 1月～12月	令和3年 1月～12月	令和4年 1月～12月	令和3年 1月～12月	令和4年 1月～12月	令和3年 1月～12月	令和4年 1月～12月	令和3年 1月～12月		
	件数	増減 増減率	件数	増減 増減率	ポイン ト	増減 増減率	件数	増減 増減率	件数	増減 増減率		
刑法犯総数	6,776	5,833	3,672	3,327	54.2	57.0	2,727	2,483	334	283	51	18.0
凶悪犯	43	39	34	37	79.1	94.9	42	41	9	4	5	125.0
殺人	10	14	9	14	90.0	100.0	10	11	1	2	-1	-50.0
強盗	13	7	10	6	76.9	85.7	16	7	6	6	6	-
放火	8	6	5	7	62.5	116.7	6	6	1	1	1	-
強制性交等	12	12	10	10	83.3	83.3	10	17	-7	2	-1	-50.0
粗暴犯	875	758	756	657	86.4	86.7	750	668	65	54	11	20.4
凶器準備集合	-	-	-	-	-	-	-	-	-	-	-	-
暴行	311	253	257	224	82.6	88.5	242	217	25	10	2	25.0
傷害	444	383	379	333	85.4	86.9	399	351	48	48	9	23.1
脅迫	86	102	91	82	105.8	80.4	81	77	4	1	1	-
恐喝	34	20	29	18	85.3	90.0	28	23	5	6	7	-14.3
窃盗犯	4,233	3,581	1,997	1,971	47.2	55.0	1,346	1,278	68	164	45	27.4
侵入盗	322	283	158	194	49.1	68.6	59	72	-13	7	23	-69.6
乗り物盗	1,007	719	164	207	16.3	28.8	103	97	6	71	12	20.3
非侵入盗	2,904	2,579	1,675	1,570	57.7	60.9	1,184	1,109	75	131	49	59.8
知能犯	484	410	446	210	92.1	51.2	203	131	72	8	2	33.3
詐欺	429	381	401	184	93.5	48.3	175	115	60	7	1	16.7
その他	55	29	45	26	81.8	89.7	28	16	12	1	1	-
風俗犯	67	69	61	62	91.0	89.9	55	53	2	3	3	-
賭博	1	1	1	1	100.0	100.0	3	4	-1	-	-	-
わいせつ	66	68	60	61	90.9	89.7	52	49	3	3	3	-
強制わいせつ	49	43	39	39	79.6	90.7	32	31	1	2	1	50.0
その他	17	25	21	22	123.5	88.0	20	18	2	1	-1	-100.0
その他の刑法	1,074	976	378	390	35.2	40.0	331	312	19	40	52	-23.1
占有離脱物横領	102	58	46	28	45.1	48.3	40	31	9	2	4	-2
公務執行妨害	38	34	36	32	94.7	94.1	37	25	12	4	2	100.0
住居侵入	133	173	100	124	75.2	71.7	83	95	-12	11	32	-21
器物損壊	666	592	129	141	19.4	23.8	111	101	10	18	16	800.0
略取誘拐	1	2	2	1	200.0	50.0	2	1	1	1	1	-
その他	134	117	65	64	48.5	54.7	58	59	-1	5	12	-58.3

2.9 窃盗 手口別 認知・検挙件数・検挙人員 増減比較表

区分 年別 罪種	認知件数		検挙件数		検挙率		検挙人員		うち()		増減 増減率	
	令和4年 1月～12月	令和3年 1月～12月	令和4年 1月～12月	令和3年 1月～12月	令和4年 1月～12月	令和3年 1月～12月	令和4年 1月～12月	令和3年 1月～12月	令和4年 1月～12月	令和3年 1月～12月		
	増減 増減率	増減 増減率	増減 増減率	増減 増減率	増減 ポイント	増減 増減率	増減 増減率	増減 増減率	増減 増減率			
窃盗 総数	4,233	3,581	652	1,971	15.2	55.0	1,346	1,278	209	164	45	27.4
侵入盗	322	283	39	194	13.8	68.6	59	72	7	23	16	-69.6
空き巣	77	61	16	53	26.2	86.9	6	14	1	3	2	-66.7
忍込	28	17	11	10	64.7	58.8	7	3	1	1	-	-
居空	16	10	6	13	60.0	130.0	3	4	1	-	1	-
A T M 破り	1	-	1	-	-	-	-	-	-	-	-	-
金庫破り	13	7	6	3	85.7	42.9	1	1	-	-	-	-
旅館荒し	20	3	17	7	566.7	-	4	-	-	-	-	-
官公署荒し	3	1	2	-	200.0	-	-	-	-	-	-	-
学校荒し	9	17	-8	14	-47.1	82.4	3	13	2	11	-9	-81.8
病院荒し	2	-	2	1	100.0	-	-	-	-	-	-	-
給油所荒し	-	-	-	-	-	-	-	-	-	-	-	-
事務所荒し	31	37	-6	15	-16.2	40.5	9	6	-	2	-2	-100.0
出店荒し	49	75	-26	55	-34.7	73.3	8	17	-	4	-4	-100.0
工場荒し	2	4	-2	3	-50.0	75.0	-	1	-	-	-	-
更衣室荒し	3	4	-1	1	-25.0	25.0	-	-	-	-	-	-
倉庫荒し	21	22	-1	16	-4.5	72.7	4	6	-	-	-	-
その他	47	25	22	10	88.0	40.0	13	6	2	2	-	-
乗り物盗	1,007	719	288	207	40.1	28.8	103	97	71	59	12	20.3
自動車盗	54	27	27	26	100.0	66.7	24	24	-	4	-6	-60.0
オートバイ盗	145	152	-7	67	-4.6	26.9	31	36	29	29	-	-
自転車盗	808	540	268	89	49.6	21.1	48	37	38	20	18	90.0
非侵入盗	2,904	2,579	325	1,570	12.6	60.9	1,184	1,109	131	82	49	59.8
私出盗	56	112	-56	79	-50.0	70.5	8	4	1	-	1	-
A T M ねらい	-	-	-	-	-	-	-	-	-	-	-	-
窓口ねらい	-	-	-	-	-	-	-	-	-	-	-	-
窓中ねらい	-	-	-	-	-	-	-	-	-	-	-	-
室内ねらい	7	7	-	5	-60.0	71.4	1	1	-	-	-	-
客室ねらい	5	5	-	2	-100.0	40.0	-	2	-	-	-	-
病室ねらい	3	3	-	-	-	-	-	-	-	-	-	-
ひったくり	10	5	5	5	100.0	100.0	5	4	1	1	-1	-100.0
すり	33	7	26	25	371.4	100.0	19	7	-	-	-	-
畳引き	365	364	1	171	0.3	47.0	136	147	4	2	2	100.0
仮睡者ねらい	72	32	40	9	125.0	28.1	1	4	-	-	-	-
車上ねらい	309	211	98	59	46.4	28.0	30	25	1	2	-1	-50.0
部品ねらい	155	107	48	37	44.9	13.1	28	11	17	8	13	162.5
脱衣場ねらい	10	4	6	1	150.0	50.0	-	1	-	1	-1	-100.0
自動販売機ねらい	54	33	21	22	63.6	66.7	4	2	2	1	-	-
色柄ねらい	38	37	1	26	2.7	70.3	17	11	6	2	-2	-100.0
工場ねらい	26	23	3	5	13.0	21.7	4	2	2	-	-	-
万引き	1,087	1,023	64	868	6.3	84.8	689	644	45	51	36	70.6
職場ねらい	89	69	20	37	29.0	53.6	30	26	4	4	-2	-50.0
同居ねらい	12	7	5	4	71.4	100.0	4	5	-	-	-	-
その他	573	530	43	252	8.1	47.5	208	213	13	10	3	30.0

第8 警察署別 市町村別 刑法犯 認知・検挙状況

1 刑法犯 認知・検挙件数・検挙率・検挙人員 過去10年の推移（警察署別）

区 分		平成25年	平成26年	平成27年	平成28年	平成29年	平成30年	令和元年	令和2年	令和3年	令和4年
総 数	認知件数	10,820	9,879	9,463	8,082	8,047	6,878	6,514	5,998	5,833	6,776
	検挙件数	4,531	4,356	4,205	4,123	4,424	3,919	3,863	3,448	3,327	3,672
	検 挙 率	41.9	44.1	44.4	51.0	55.0	57.0	59.3	57.5	57.0	54.2
	検挙人員	3,645	3,408	3,295	3,372	3,245	3,006	2,838	2,636	2,483	2,727
那 覇	認知件数	2,756	2,553	2,586	2,236	2,354	1,866	1,587	1,314	1,322	1,672
	検挙件数	1,109	993	1,009	1,051	1,307	1,089	878	732	720	736
	検 挙 率	40.2	38.9	39.0	47.0	55.5	58.4	55.3	55.7	54.5	44.0
	検挙人員	943	777	871	923	965	842	692	542	503	548
豊 見 城	認知件数	880	817	747	561	549	450	453	382	472	493
	検挙件数	295	328	341	310	309	274	275	241	254	353
	検 挙 率	33.5	40.1	45.6	55.3	56.3	60.9	60.7	63.1	53.8	71.6
	検挙人員	270	254	237	270	245	202	179	178	161	231
糸 満	認知件数	671	525	524	389	397	323	310	297	346	342
	検挙件数	191	206	212	227	167	160	183	158	160	205
	検 挙 率	28.5	39.2	40.5	58.4	42.1	49.5	59.0	53.2	46.2	59.9
	検挙人員	151	158	113	167	147	136	141	117	115	157
与 那 原	認知件数	547	501	408	309	392	312	364	347	409	408
	検挙件数	256	320	139	146	182	195	217	215	291	231
	検 挙 率	46.8	63.9	34.1	47.2	46.4	62.5	59.6	62.0	71.1	56.6
	検挙人員	166	181	116	126	126	140	135	196	211	192
浦 添	認知件数	915	907	854	774	652	595	559	631	558	610
	検挙件数	324	415	435	426	367	350	331	419	353	397
	検 挙 率	35.4	45.8	50.9	55.0	56.3	58.8	59.2	66.4	63.3	65.1
	検挙人員	259	308	295	335	298	286	262	296	271	289
宜 野 湾	認知件数	849	747	755	614	615	516	478	419	387	461
	検挙件数	387	360	399	292	419	256	268	253	202	262
	検 挙 率	45.6	48.2	52.8	47.6	68.1	49.6	56.1	60.4	52.2	56.8
	検挙人員	327	296	304	261	220	186	216	219	160	188
沖 縄	認知件数	1,580	1,368	1,353	1,120	1,037	946	1,114	1,071	868	1,003
	検挙件数	696	577	584	568	548	531	660	516	453	464
	検 挙 率	44.1	42.2	43.2	50.7	52.8	56.1	59.2	48.2	52.2	46.3
	検挙人員	525	451	444	452	374	396	395	381	324	328
嘉 手 納	認知件数	355	297	256	224	205	188	199	138	156	162
	検挙件数	203	175	122	120	110	96	97	87	81	76
	検 挙 率	57.2	58.9	47.7	53.6	53.7	51.1	48.7	63.0	51.9	46.9
	検挙人員	144	106	90	94	85	76	66	58	57	58
う る ま	認知件数	653	605	532	488	533	482	375	330	293	307
	検挙件数	274	202	205	229	306	280	236	183	180	212
	検 挙 率	42.0	33.4	38.5	46.9	57.4	58.1	62.9	55.5	61.4	69.1
	検挙人員	172	177	179	143	200	208	177	151	144	164
石 川	認知件数	330	231	220	200	194	214	211	175	133	245
	検挙件数	131	130	139	140	144	128	133	71	71	119
	検 挙 率	39.7	56.3	63.2	70.0	74.2	59.8	63.0	40.6	53.4	48.6
	検挙人員	100	128	120	98	100	101	103	55	63	89
名 護	認知件数	430	453	406	384	373	321	233	296	280	408
	検挙件数	178	231	222	205	223	185	159	178	175	247
	検 挙 率	41.4	51.0	54.7	53.4	59.8	57.6	68.2	60.1	62.5	60.5
	検挙人員	159	209	188	173	200	149	146	135	165	195
本 部	認知件数	101	108	118	105	107	83	75	74	68	73
	検挙件数	50	44	53	45	55	35	48	52	24	26
	検 挙 率	49.5	40.7	44.9	42.9	51.4	42.2	64.0	70.3	35.3	35.6
	検挙人員	34	41	48	39	36	33	38	40	18	19
宮 古 島	認知件数	388	381	370	341	305	277	276	284	261	334
	検挙件数	210	184	184	199	146	138	163	161	198	170
	検 挙 率	54.1	48.3	49.7	58.4	47.9	49.8	59.1	56.7	75.9	50.9
	検挙人員	198	176	160	160	125	108	133	129	156	116
八 重 山	認知件数	365	386	334	337	334	305	280	240	280	258
	検挙件数	227	191	161	165	141	202	215	178	165	173
	検 挙 率	62.2	49.5	48.2	49.0	42.2	66.2	76.8	74.2	58.9	67.1
	検挙人員	197	146	130	131	124	143	155	136	135	118
警察本部	認知件数										
	検挙件数								4		1
	検 挙 率										
	検挙人員								3		35

3 重要窃盗犯 認知・検挙件数・検挙人員 (警察署別)

手口	総数				侵入盗				自動車盗				ひったくり				すり						
	認知件数	検挙件数	検挙率	検挙人員	うち少年	認知件数	検挙件数	検挙率	検挙人員	うち少年	認知件数	検挙件数	検挙率	検挙人員	うち少年	認知件数	検挙件数	検挙率	検挙人員	うち少年			
警察署																							
合計	419	228	54.4	107	11	322	158	49.1	59	7	54	36	66.7	24	4	10	9	90.0	5	33	25	75.8	19
那覇	90	47	52.2	19		65	29	44.6	8		11	7	63.6	3		3	2	66.7	1	11	9	81.8	7
豊見城	17	11	64.7	3		15	8	53.3	1		1	2	200.0	1						1	1	100.0	1
糸満	22	16	72.7	7	2	20	15	75.0	4	1	2	1	50.0	3	1								
与那原	25	19	76.0	6		24	17	70.8	5			1								1	1	100.0	1
浦添	33	22	66.7	14	2	18	13	72.2	8	2	7	4	57.1	3									
宜野湾	28	19	67.9	9	1	24	16	66.7	7	1	3	3	100.0	2									
沖繩	66	17	25.8	11	4	54	9	16.7	5	1	12	8	66.7	6	3								
嘉手納	8	3	37.5	1		4	1	25.0			4	2	50.0	1									
うるま	23	16	69.6	7		15	9	60.0	3		3	2	66.7	1		4	4	100.0	2	1	1	100.0	1
石川	28	9	32.1	5	2	23	6	26.1	3	2	3	1	33.3			1	1	100.0	1	1	1	100.0	1
名護	30	14	46.7	9		22	7	31.8	4		2	2	100.0	1		2	2	100.0	1	4	3	75.0	3
本部	8	6	75.0	2		8	6	75.0	2														
宮古島	24	9	37.5	7		17	6	35.3	5		4	1	25.0	1						3	2	66.7	1
八重山	17	20	117.6	7		13	16	123.1	4		2	2	100.0	2						2	2	100.0	1
警察本部																							

4 刑法犯 罪種別 認知・検挙件数（警察署別）

罪種	警察署	総数		那覇		豊見城		糸満		与那原		浦添		宜野湾	
		認知	検挙	認知	検挙	認知	検挙	認知	検挙	認知	検挙	認知	検挙	認知	検挙
刑法犯総数		6,776	3,672	1,672	736	493	353	342	205	408	231	610	397	461	262
凶悪犯		43	34	11	10	2	1	2	1		1	3	2	5	6
殺人		10	9	2	2	1	1					2	1	2	2
強盗		13	10	5	5	1						1	1	1	1
放火		8	5	3	2			1						1	1
強制性交等		12	10	1	1			1	1		1			1	2
粗暴犯		875	756	206	158	50	47	51	52	70	67	90	75	55	54
凶器準備集合															
暴行		311	257	59	42	18	17	20	19	26	24	41	33	15	16
傷害		444	379	110	77	22	22	24	23	31	30	41	34	35	33
脅迫		86	91	26	28	10	8	6	9	10	10	4	6	2	2
恐喝		34	29	11	11			1	1	3	3	4	2	3	3
窃盗犯		4,233	1,997	1,068	410	331	171	217	117	252	113	418	282	277	156
侵入盗		322	158	65	29	15	8	20	15	24	17	18	13	24	16
乗り物盗		1,007	164	293	30	103	16	44	6	58	7	89	19	60	15
非侵入盗		2,904	1,675	710	351	213	147	153	96	170	89	311	250	193	125
知能犯		484	446	115	67	36	102	18	12	17	19	21	6	33	23
詐欺		429	401	107	61	30	96	17	11	17	18	19	5	32	21
横領		25	20	4	4	4	4				1	1			1
偽造		26	21	4	2	1	1	1	1			1	1	1	1
汚職		3	3												
背任		1	1			1	1								
風俗犯		67	61	14	11	3	4	2	4	3	3	6	5	5	4
賭博		1	1	1	1										
わいせつ		66	60	13	10	3	4	2	4	3	3	6	5	5	4
強制わいせつ		49	39	12	9	2	3		1	3	3	5	1	4	3
その他		17	21	1	1	1	1	2	3			1	4	1	1
その他の刑法犯		1,074	378	258	80	71	28	52	19	66	28	72	27	86	19
占有離脱物横領		102	46	38	5	9	8	1		7	6	2	4	5	2
公務執行妨害		38	36	14	13			5	4	1	1	1	1	1	1
住居侵入		133	100	28	18	9	8	8	6	6	6	5	4	8	10
器物損壊		666	129	140	26	42	6	34	7	45	10	57	14	59	4
略取誘拐・人身売買		1	2					1	1						
その他		134	65	38	18	11	6	3	1	7	5	7	4	13	2

沖 繩		嘉 手 納		う る ま		石 川		名 護		本 部		宮 古 島		八 重 山		警 察 本 部	
認 知	検 挙	認 知	検 挙	認 知	検 挙	認 知	検 挙	認 知	検 挙	認 知	検 挙	認 知	検 挙	認 知	検 挙	認 知	検 挙
1,003	464	162	76	307	212	245	119	408	247	73	26	334	170	258	173		1
6	5			4	3	2		4	2	1	1	1	1	2	1		
1	1							1	1			1	1				
1	1			2	1			1						1	1		
2	1							1	1								
2	2			2	2	2		1		1	1			1			
107	92	16	14	41	37	25	17	62	56	12	5	52	46	38	36		
40	27	7	7	16	12	10	8	20	20	4		21	19	14	13		
54	53	7	5	17	17	12	6	36	31	7	4	26	23	22	21		
9	9	2	2	7	7	2	2	4	3	1	1	1	2	2	2		
4	3			1	1	1	1	2	2			4	2				
540	154	92	44	188	126	157	78	282	148	45	19	216	89	150	90		
54	9	4	1	15	9	23	6	22	7	8	6	17	6	13	16		
119	16	22	8	46	18	14	7	83	13	1		33	1	42	8		
367	129	66	35	127	99	120	65	177	128	36	13	166	82	95	66		
135	137	12	4	18	17	22	7	16	18	2	1	10	8	29	24		1
124	128	11	4	13	14	20	5	14	17	2	1	8	7	15	13		
5	2			3	1	1	1	1				1		5	6		
5	7	1		2	2	1	1	1	1			1	1	7	3		
1														2	2		1
8	9	2	2	5	2	3	2	6	5			3	3	7	7		
8	9	2	2	5	2	3	2	6	5			3	3	7	7		
5	6	1	1	4	1	2	1	3	2			2	2	6	6		
3	3	1	1	1	1	1	1	3	3			1	1	1	1		
207	67	40	12	51	27	36	15	38	18	13		52	23	32	15		
30	13			6	7			1				1		2	1		
5	5	1		1	2			5	5			2	2	2	2		
20	14	10	7	5	5	10	6	3	1	3		11	11	7	4		
131	24	18	3	34	9	17	2	28	11	8		35	7	18	6		
					1												
21	11	11	2	5	3	9	7	1	1	2		3	3	3	2		

5 刑法犯 罪種別 検挙人員 (警察署別)

警察署	総 数		那 覇		豊 見 城		糸 満		与 那 原		浦 添		宜 野 湾	
	総 数	少 年	総 数	少 年	総 数	少 年	総 数	少 年	総 数	少 年	総 数	少 年	総 数	少 年
刑 法 犯 総 数	2,277	334	548	41	231	45	157	14	192	25	289	41	188	47
凶 悪 犯	42	9	17	7	2		1				2		6	
殺 人	10	1	3		1						1		2	
強 盗	16	6	11	6							1		1	
放 火	6	1	2	1	1								1	
強 制 性 交 等	10	1	1				1						2	
粗 暴 犯	750	65	159	9	44	3	52	3	81	15	70	6	51	12
凶 器 準 備 集 合														
暴 行	242	10	41	1	18	1	19		24		29	1	15	4
傷 害	399	48	85	7	20	2	24	3	40	10	35	5	32	7
脅 迫	81	1	24		6		8		11		5		2	1
恐 喝	28	6	9	1			1		6	5	1		2	
窃 盗 犯	1,346	209	273	20	135	40	79	9	79	7	183	28	99	32
侵 入 盗	59	7	8		1		4	1	5		8	2	7	1
乗 り 物 盗	103	71	12	7	14	12	6	3	3	2	9	6	11	9
非 侵 入 盗	1,184	131	253	13	120	28	69	5	71	5	166	20	81	22
知 能 犯	203	8	23	3	21	1	5		10		5	2	12	
詐 欺	175	7	21	3	17	1	5		8		4	1	10	
横 領	13		1		2				2				1	
偽 造	10	1	1		1						1	1	1	
汚 職	4													
背 任	1				1									
風 俗 犯	55	3	11	1	3		4		3	1	3		4	
賭 博	3		3											
わ い せ つ	52	3	8	1	3		4		3	1	3		4	
強 制 わ い せ つ	32	3	8	1	2		1		3	1			3	
そ の 他	20				1		3				3		1	
そ の 他 の 刑 法 犯	331	40	65	1	26	1	16	2	19	2	26	5	16	3
占 有 離 脱 物 横 領	40	2	4	1	7				6		3		1	
公 務 執 行 妨 害	37	4	14		1		4	2	1		1		1	
住 居 侵 入	83	11	17		8		5		2		2		10	3
器 物 損 壊	111	18	16		6		6		7	1	17	5	4	
略 取 誘 拐 ・ 人 身 売 買	2						1							
そ の 他	58	5	14		4	1			3	1	3			

(注) 少年については、うち数である。

沖 繩		嘉 手 納		う る ま		石 川		名 護		本 部		宮 古 島		八 重 山		警 察 本 部	
総 数	少 年	総 数	少 年	総 数	少 年	総 数	少 年	総 数	少 年	総 数	少 年	総 数	少 年	総 数	少 年	総 数	少 年
328	51	58	3	164	25	89	12	195	23	19		116	4	118	3	35	
5				3	1			2	1	1		2		1			
1								1	1			1					
1				1										1			
1								1									
2				2	1					1		1					
86	7	14		38	2	17		55	6	3		45	1	35	1		
20	2	7		12		7		21				17		12	1		
52	5	5		17	2	8		32	6	3		25	1	21			
9		2		8				2				2		2			
5				1		2						1					
120	21	33	3	87	21	58	11	99	15	15		37	1	49	1		
5	1			3		3	2	4		2		5		4			
13	8	3	1	13	10	5	5	10	8			1		3			
102	12	30	2	71	11	50	4	85	7	13		31	1	42	1		
45				9		3		17	1			4		14	1	35	
39				7		3		15	1			4		7	1	35	
3														4			
2				2				2									
1														3			
7	1	2		3		2		5				2		6			
7	1	2		3		2		5				2		6			
4	1	1		1		1		2				1		5			
3		1		2		1		3				1		1			
65	22	9		24	1	9	1	17				26	2	13			
12	1			7													
5	1			2				5				2	1	1			
12	7	6		4		4	1	1				9		3			
23	11	1		8	1			10				6		7			
				1													
13	2	2		2		5		1				9	1	2			

6 窃盗 手口別 認知・検挙件数 (警察署別)

手口	警察署		那 覇		豊 見 城		糸 満		与 那 原		浦 添		宜 野 湾	
	認知	検挙	認知	検挙	認知	検挙	認知	検挙	認知	検挙	認知	検挙	認知	検挙
窃 盗 総 数	4,233	1,997	1,068	410	331	171	217	117	252	113	418	282	277	156
侵 入 盗	322	158	65	29	15	8	20	15	24	17	18	13	24	16
空 き 巣	77	32	9		5	2	3	3	3	8	4	2	6	3
忍 込 み	28	9	2	2	1		1		3		1			1
居 空 き	16	9	4	2	2	1	2	1	2	1			1	2
A T M 破 り	1													
金 庫 破 り	13	8	4	1					1				1	1
旅 館 荒 し	20	7	4	1					4	2	1	1		
官 公 署 荒 し	3													
学 校 荒 し	9	5	1				1		1			2	3	
病 院 荒 し	2	2							1		1	1		
給 油 所 荒 し														
事 務 所 荒 し	31	26	11	8		1	3	5	1	3	2	1	4	3
出 店 荒 し	49	35	26	12	2	1	2	1	2	2	3	3	3	4
工 場 荒 し	2				1									
更 衣 室 荒 し	3													3
倉 庫 荒 し	21	8	1	1	1		4	4	1				3	2
そ の 他	47	17	3	2	3	3	4	1	5	1	6	3		
乗 り 物 盗	1,007	164	293	30	103	16	44	6	58	7	89	19	60	15
自 動 車 盗	54	36	11	7	1	2	2	1		1	7	4	3	3
オ ー ト バ イ 盗	145	39	47	12	11	1	7	1	12	1	23	11	15	2
自 転 車 盗	808	89	235	11	91	13	35	4	46	5	59	4	42	10
非 侵 入 盗	2,904	1,675	710	351	213	147	153	96	170	89	311	250	193	125
払 出 盗	56	63	22	21			1	11	10	10	4	3	4	3
A T M ね ら い														
窓 口 ね ら い														
途 中 ね ら い														
室 内 ね ら い	7	2	2	1					1	1				
客 室 ね ら い	5		2											
病 室 ね ら い	3		2											
ひ っ た く り	10	9	3	2										
す り	33	25	11	9	1	1			1	1	8	5	1	
置 引 き	365	153	106	36	39	14	23	11	22	16	28	19	20	5
仮 睡 者 ね ら い	72	3	38		2		3	1	2				2	1
車 上 ね ら い	309	116	61	21	25	17	25	3	14	3	31	7	24	27
部 品 ね ら い	155	37	45	2	11	6	6	2	16		16	8	13	3
脱 衣 場 ね ら い	10	1			1				1		1		1	
自 動 販 売 機 ね ら い	54	39	5		4						1	1	1	2
色 情 ね ら い	38	36	8	10			2	2	3	2	2	3	1	
工 場 場 ね ら い	26	9	5	2	2						4	2	3	1
万 引 き	1,087	896	272	186	96	90	61	54	48	37	173	176	75	61
職 場 ね ら い	89	40	23	9	10	9	4	1	6	4	2	1	2	2
同 居 ね ら い	12	4	4				1	1					1	
そ の 他	573	242	101	52	22	10	27	10	46	15	41	25	45	20

沖 繩		嘉 手 納		う る ま		石 川		名 護		本 部		宮 古 島		八 重 山		警 察 本 部	
認 知	検 挙	認 知	検 挙	認 知	検 挙	認 知	検 挙	認 知	検 挙	認 知	検 挙	認 知	検 挙	認 知	検 挙	認 知	検 挙
540	154	92	44	188	126	157	78	282	148	45	19	216	89	150	90		
54	9	4	1	15	9	23	6	22	7	8	6	17	6	13	16		
26	1			4		2	2	2	1	1		6	1	6	9		
10	2			3	1	2	1			1		4	1		1		
4						1	1						1				
								1									
2	1	1	1	2	3							1		1	1		
						3		3		3	1	2	1		1		
1				1										1			
								3	3								
													1				
3					1			2	1	1		1		3	3		
1	2			1	3	3	1	3	1	1	5	1		1			
								1									
				1		7		2		1					1		
7	3	3		3	1	5	1	5	1			2	1	1			
119	16	22	8	46	18	14	7	83	13	1		33	1	42	8		
12	8	4	2	3	2	3	1	2	2			4	1	2	2		
10	2	2		7	4	1	4	7	1			1		2			
97	6	16	6	36	12	10	2	74	10	1		28		38	6		
367	129	66	35	127	99	120	65	177	128	36	13	166	82	95	66		
2	1			3	5	1		7	8			1		1	1		
						1		1				1		1			
						2				1							
1																	
				4	4	1	1	2	2								
				1	1	1	1	4	3			3	2	2	2		
36	8	9	3	3	2	19	11	18	11	9	3	22	6	11	8		
8						1		9	1			1		6			
50	6	5		14	3	14	6	8	6	5	1	22	8	11	8		
13	5	4		11	5	8	1	4	4	1		1		6	1		
2		1				2		1							1		
1					1	2		1		1		38	35				
4	2	1	1	1		1		8	7		1	1		6	8		
3					4	1		5		1				2			
148	85	22	20	59	55	22	20	60	68	7	7	20	15	24	22		
13	1	1	1	3		9	5	4	1	1		6	1	5	5		
1		1		1	1	1	1	1						1	1		
85	21	22	10	27	18	34	19	44	17	10	1	50	15	19	9		

7 窃盗 手口別 検挙人員 (警察署別)

手口	警察署	総数		那 覇		豊 見 城		糸 満		与 那 原		浦 添		宜 野 湾	
		総数	少年	総数	少年	総数	少年	総数	少年	総数	少年	総数	少年	総数	少年
窃 盗 総 数		1,346	209	273	20	135	40	79	9	79	7	183	28	99	32
侵 入 盗		59	7	8		1		4	1	5		8	2	7	1
空 き 巣		6	1											1	
忍 込 み		7	1	2										1	
居 空 き		3	1					1		1				1	1
A T M 破 り															
金 庫 破 り		1													
旅 館 荒 し		4								2					
官 公 署 荒 し															
学 校 荒 し		3	2									3	2		
病 院 荒 し		1													
給 油 所 荒 し															
事 務 所 荒 し		9		1				1		1				2	
出 店 荒 し		8		3								1		1	
工 場 荒 し															
更 衣 室 荒 し															
倉 庫 荒 し		4		1				1				1		1	
そ の 他		13	2	1		1		1	1	1		3			
乗 り 物 盗		103	71	12	7	14	12	6	3	3	2	9	6	11	9
自 動 車 盗		24	4	3		1		3	1			3		2	
オ ー ト バ イ 盗		31	29	5	5			2	1	1	1	6	6	2	2
自 転 車 盗		48	38	4	2	13	12	1	1	2	1			7	7
非 侵 入 盗		1,184	131	253	13	120	28	69	5	71	5	166	20	81	22
払 出 盗		8	1									2	1	1	
A T M ね ら い															
窓 口 ね ら い															
途 中 ね ら い															
室 内 ね ら い		1	1	1	1										
客 室 ね ら い															
病 室 ね ら い															
ひ っ た く り		5		1											
す り		19		7		1				1		3			
置 引 き		136	4	29	1	12		10		15		15		5	
仮 睡 者 ね ら い		1						1							
車 上 ね ら い		30	1	6		6		2				1		7	1
部 品 ね ら い		28	21	2	2	10	10	1				2	1	2	2
脱 衣 場 ね ら い															
自 動 販 売 機 ね ら い		4	1	1								1		1	1
色 情 ね ら い		17		3				2		2		2			
工 場 場 ね ら い		4		2										1	
万 引 き		689	87	149	7	76	16	42	5	31	2	115	15	47	17
職 場 ね ら い		30	2	9	1	6		1		4				1	
同 居 ね ら い		4						1		1					
そ の 他		208	13	43	1	9	2	9		17	3	25	3	16	1

(注) 少年については、うち数である。

沖 縄		嘉 手 納		う る ま		石 川		名 護		本 部		宮 古 島		八 重 山		警 察 本 部	
総 数	少 年	総 数	少 年	総 数	少 年	総 数	少 年	総 数	少 年	総 数	少 年	総 数	少 年	総 数	少 年	総 数	少 年
120	21	33	3	87	21	58	11	99	15	15		37	1	49	1		
5	1			3		3	2	4		2		5		4			
1	1							1				1		2			
1				1		1	1					1					
															1		
										1		1					
												1					
				1				2						1			
1				1						1							
2						2	1	1				1					
13	8	3	1	13	10	5	5	10	8			1		3			
6	3	1		1				1				1		2			
3	2			4	4	3	3	5	5								
4	3	2	1	8	6	2	2	4	3					1			
102	12	30	2	71	11	50	4	85	7	13		31	1	42	1		
				1				4									
				2		1		1									
				1		1		3				1		1			
7		3		1		11	2	11		3		6	1	8			
2				1				2		1		1		1			
1	1			7	5			1						2			
												1					
2		1						1		1				3			
				1													
69	10	15	1	40	5	17	1	49	7	7		14		18	1		
1		1	1			3						1		3			
				1										1			
20	1	10		16	1	17	1	13		1		7		5			

8 刑法犯 罪種別 交番・駐在所別 認知件数 (警察署別)

(1) 那覇警察署

罪種別	凶悪犯				粗暴犯				窃盗犯				知能犯				風俗犯				その他の刑法犯																
	計	殺	強	放	強	強	暴	凶	計	脅	恐	計	入	侵	乘	非	計	詐	横	偽	汚	背	計	賭	強	わ	計	占	公	住	器	略	の				
交番・駐在所別	計	人	制	制	制	行	器	計	害	迫	喝	計	盗	盗	入	入	盗	欺	領	造	職	任	計	博	制	い	計	有	務	居	物	取	他				
刑法犯総数	1672	11	2	5	3	1	206	59	110	26	11	1068	65	293	710	115	107	4	4				14	1	12	1	258	38	14	28	140		38				
県庁前	186						27	10	15	1	1	128	5	38	85	11	10		1								20		4	1	10		5				
古波蔵	79						8	1	3	4		51	1	11	39	8	8						1	1	1	1	11	1	1	1	6		2				
西武門	147	2					13	1	8	2	2	98	7	35	56	8	8						4	1	3		22	2	1	5	13		1				
牧志	161	4					17	6	8	1	2	100	8	32	60	5	5						2	2			33	9	1	4	15		4				
泊高橋	180	1					32	5	21	4	2	102	5	23	74	12	11	1					1			1	32	3	4	3	17		5				
安謝	80	1					9	3	5	1		56	3	13	40	1	1										13	2			8		3				
与儀	78						12	5	6	1		50	5	12	33	5	5										11	2	3	1	4		1				
安里	113	1					17	5	8	2	2	60	5	19	36	10	9	1					2	2			23	5	1	14		3					
真嘉比	33						2	1	1			20		9	11	2	2						1	1		8	2			4		2					
首里	70						8	2	6			34	1	12	21	6	6										22	3	4	13		2					
儀保	18											10	1	1	8	7	7										1										
繁多川	43						4	2	1	1		29	7	5	17	3	3									7				2	4		1				
識名	4						2		1	1		2		2		2																					
石嶺	61	1					9	3	4	2		33	5	16	12	5	5										13			1	10		2				
国場	99						15	4	6	4	1	64	13	51		5	4	1									15	2		2	11						
新都心北	87						5	5				66	7	27	32	6	6										10	3			5		2				
おもろまち	164						12	9	3			133	24	109		11	10	1					2	2			6	2		4							
儀間	2						1	1	1			1	1																								
謝名堂	9						2	1	1	1		4	3	1													3			1	2						
仲村渠	2						1	1	1			1	1																								
久米島	10						2	2	2			7	3	4													1			1							
粟国	1											1	1																								
渡名喜																																					
座間味	6	1					2	1	1			3		3																							
渡嘉敷	2						2	1	1																												
北大東																																					
南大東	5						3	3	3			1																									
久米高空港																																					
不明	32						1			1		14		14		10	7	2	1				1	1	1		6	2									

※ 不明 (他署管内発生を自署で認知したもの、外国発生、不明)

(2) 豊見城警察署

罪種別	凶悪犯			粗暴犯			窃盗犯			知能犯			風俗犯			その他の刑法犯						
	殺	強	放	強	強	脅	計	計	計	計	計	計	計	計	計	計	計					
交番・駐在所別	計	強	放	強 <td>強 <td>脅 <td>計</td> <td>計</td> <td>計</td> <td>計</td> <td>計</td> <td>計</td> <td>計</td> <td>計</td> <td>計</td> <td>計</td> <td>計</td> <td>計</td> </td></td>	強 <td>脅 <td>計</td> <td>計</td> <td>計</td> <td>計</td> <td>計</td> <td>計</td> <td>計</td> <td>計</td> <td>計</td> <td>計</td> <td>計</td> <td>計</td> </td>	脅 <td>計</td> <td>計</td> <td>計</td> <td>計</td> <td>計</td> <td>計</td> <td>計</td> <td>計</td> <td>計</td> <td>計</td> <td>計</td> <td>計</td>	計	計	計	計	計	計	計	計	計	計	計	計				
刑法犯総数	2	1	1	1	1	10	33	15	103	213	36	30	4	1	3	2	1	71	9	42	11	
山下						1	5	5	53	56	5	4	1				16	1	11		3	
小禄	1	1			6	1	13	2	15	38	8	8					13	2	1	10		
高良						2	2	7		7	2	2					1					
豊見城中央	1	1			8	6	22	8	33	100	6	3	2	1	3	2	1	32	4	20	2	
座安																						
那覇空港					2	3	5				1	1					1					
不明					1	2	3	1		1	14	12	1				8	2				6

(3) 糸満警察署

罪種別	凶悪犯			粗暴犯			窃盗犯			知能犯			風俗犯			その他の刑法犯								
	殺	強	放	強	強	脅	計	計	計	計	計	計	計	計	計	計	計	計	計	計	計	計		
交番・駐在所別	計	強 <td>放 <td>強 <td>強 <td>脅 <td>計</td> <td>計</td> <td>計</td> <td>計</td> <td>計</td> <td>計</td> <td>計</td> <td>計</td> <td>計</td> <td>計</td> <td>計</td> <td>計</td> <td>計</td> <td>計</td> <td>計</td> <td>計</td> <td>計</td> </td></td></td></td>	放 <td>強 <td>強 <td>脅 <td>計</td> <td>計</td> <td>計</td> <td>計</td> <td>計</td> <td>計</td> <td>計</td> <td>計</td> <td>計</td> <td>計</td> <td>計</td> <td>計</td> <td>計</td> <td>計</td> <td>計</td> <td>計</td> <td>計</td> </td></td></td>	強 <td>強 <td>脅 <td>計</td> <td>計</td> <td>計</td> <td>計</td> <td>計</td> <td>計</td> <td>計</td> <td>計</td> <td>計</td> <td>計</td> <td>計</td> <td>計</td> <td>計</td> <td>計</td> <td>計</td> <td>計</td> <td>計</td> </td></td>	強 <td>脅 <td>計</td> <td>計</td> <td>計</td> <td>計</td> <td>計</td> <td>計</td> <td>計</td> <td>計</td> <td>計</td> <td>計</td> <td>計</td> <td>計</td> <td>計</td> <td>計</td> <td>計</td> <td>計</td> <td>計</td> </td>	脅 <td>計</td> <td>計</td> <td>計</td> <td>計</td> <td>計</td> <td>計</td> <td>計</td> <td>計</td> <td>計</td> <td>計</td> <td>計</td> <td>計</td> <td>計</td> <td>計</td> <td>計</td> <td>計</td> <td>計</td>	計	計	計	計	計	計	計	計	計	計	計	計	計	計	計	計	計	
刑法犯総数	2		1	1	1	6	51	20	44	153	18	17			2		52	1	5	8	34	1	3	
町端					7	2	16	7	11	44	4	3	1		1		18	1	3	3	10		1	
西崎					8	2	19	3	19	53	5	5					16		1	2	12		1	
賀数					1		1	1	2	8	2	2												
大里																								
小波蔵	1				1	1	2	1		3							2			2				
米須	1		1		1		1	4	4	4	1	1			1		1							
具志頭						1	1	4	1	2							1			1				
東風平					3	7	11	55	5	11	39	4	4				14			1	11		1	1
不明											2	2												

※ 不明 (他署管内発生を自署で認知したもの、外国発生、不明)

(4) 与那原警察署

罪種別	凶悪犯			粗暴犯			暴犯			窃盗犯			知能犯			風俗犯			その他の刑法犯															
	計	強 殺	強 盗	強 制 性 交 等	計	凶 器 準 備 集 合	暴 行	傷 害	脅 迫	恐 喝	計	侵 入 盗	乗 り 物 盗	非 侵 入 盗	計	詐 欺	横 領	偽 造	汚 職	背 任	計	賭 博	強 制 わ い せ つ	わ い せ つ そ の 他	器 物 損 壊	住 居 侵 入	公 務 執 行 妨 害	占 有 離 脱 物 横 領	計	略 取 勝 拐 ・ 人 身 売 買	そ の 他			
交番・ 駐在所別	408				70	26	31	10	3	24	58	170	17	17	3	17	17				3	3			66	7	1	6	45	7				
東 浜	96				15	7	8			4	8	45	5	5		5	5				1	1			18	2	1	11	4					
佐 敷	21				6	2	3	1		1	1	10									1	1			3			1	2					
久 手 堅	9				2	1	1				2	4													1			1	1					
親 慶 原	6				2	1	1				2	1	1			1	1								1	1		1	1					
仲 程	93				19	7	9	2	1	6	8	10	1	1		1	1								12	1	1	1	9	2				
兼 城	176				26	9	9	6	2	9	38	68	4	4		4	4								30	3	4	22	1					
不 明	7												6	6		6	6								1	1		1	1					

(5) 浦添警察署

罪種別	凶悪犯			粗暴犯			暴犯			窃盗犯			知能犯			風俗犯			その他の刑法犯																
	計	強 殺	強 盗	強 制 性 交 等	計	凶 器 準 備 集 合	暴 行	傷 害	脅 迫	恐 喝	計	侵 入 盗	乗 り 物 盗	非 侵 入 盗	計	詐 欺	横 領	偽 造	汚 職	背 任	計	賭 博	強 制 わ い せ つ	わ い せ つ そ の 他	器 物 損 壊	住 居 侵 入	公 務 執 行 妨 害	占 有 離 脱 物 横 領	計	略 取 勝 拐 ・ 人 身 売 買	そ の 他				
交番・ 駐在所別	610	3	2	1	90	41	41	4	4	4	18	89	311	21	19	1	1					6	5	1	72	2	1	5	57	7					
城 間	152	1	1		25	10	15				7	28	57	7	6	1	1					3	3		24	1	1	19	3						
仲 間	100	1	1		14	11	2	1			2	14	58	3	3							2	1	1	6			6							
牧 港	38				5	2	2			1	2	5	18	1	1										7			2	5						
内 間	161				21	6	12	1	2	2	113	110	5	5		5	5								22			2	17						
小 那 覇	93				10	5	4		1	1	75	19	54									1	1		7	2		4	1						
坂 田	54	1	1		12	5	6	1			34	12	19	1	1										6			6							
不 明	12				3	2	1				5	5		4	3	1	1																		

※ 不明 (他署管内発生を自署で認知したもの、外国発生、不明)

(8) 嘉手納警察署

罪種別	凶悪犯		粗暴犯		暴犯		窃盗犯		知能犯		風俗犯		その他の刑法犯												
	殺	強	放	強	強	脅	恐	侵入	乗	非	詐	横	偽	背	計	強	わ	計	占	公	住	器	そ		
	計	制	制	制	行	迫	喝	盗	り	侵	欺	領	造	任		制	い		有	務	居	物	の		
交番・ 駐在所別		人	盗	交	等	火	強	計	計	入	盗	盗	計	計	計	博	計	計	計	計	計	計	計	計	計
刑法犯総数	162							16	7	7	2	4	22	66	11	1	1	40	1	1	10	18	11		
大通	83						8	4	4	3	14	32	5	5			19	1	1	5	7	7			
楚辺	7						1	1	1	2	2	2					2				1	1			
瀬名波	17						2	1	1	1	8						6			1	1	3	1		
読谷	55						5	1	2	2	30	1	5	24	6	1	13				3	7	3		
不明																									

(9) うるま警察署

罪種別	凶悪犯		粗暴犯		暴犯		窃盗犯		知能犯		風俗犯		その他の刑法犯											
	殺	強	放	強	強	脅	恐	侵入	乗	非	詐	横	偽	背	計	強	わ	計	占	公	住	器	そ	
	計	制	制	制	行	迫	喝	盗	り	侵	欺	領	造	任		制	い		有	務	居	物	の	
交番・ 駐在所別		人	盗	交	等	火	強	計	計	入	盗	盗	計	計	計	博	計	計	計	計	計	計	計	計
刑法犯総数	307	4	2	2			16	41	17	7	1	15	46	127	13	3	2	51	6	1	5	34	5	
安慶名	93						6	2	3	1		6	18	38	4	1		18			2	15	1	
赤道	150	3	2	1	18	9	8	102	6	23	73	6	23	73	8	6	1	17	4	2	2	8	3	
平敷屋																								
具志川	10						2		2			3	1	1	1			4					4	
平安名	8						2		1	1		3	1	2	1			2					2	
屋慶名	38	1		1	11	4	3	16	2	3	11	2	3	11	1			8	2	1	1	4		
平安座	6						2		1	1		2		2				2					1	1
不明	2														2	1	1							

※ 不明 (他署管内発生を自署で認知したもの、外国発生、不明)

(14) 八重山警察署

罪種別	凶悪犯			粗暴犯			窃盗犯			知能犯			風俗犯			その他の犯罪			その他						
	計	強 制 性 交 等	放 火	計	凶 器 準 備 集 合	暴 行	傷 害 迫 喝	計	侵 入 盜	乘 り 物 盜	非 侵 入 盜	計	詐 欺	横 領	偽 造	汚 職	計	賭 博		強 制 わ い せ つ	わ い せ つ の 他				
交番・ 駐在所別	258	1		38	14	22	2	150	13	42	95	29	15	5	7	2	7	6	1	32	2	2	7	18	3
大川	187	1		25	9	15	1	116	10	36	70	18	10	4	2	2	5	5		21	2	3	14	2	
新川	33			7	3	4		19	1	5	13						2	1	1	5	1	2	2		
石垣空港	2			1		1		1			1														
川平	6			1		1		1			1	2	1	1						2	1			1	
自保	6			1	1			4		4										1			1		
伊原間	3			2	1	1														1			1		
小浜	1																								
波照間	3							3	1	2															
白浜	1							1	1																
上原	1							1																	
大原	4			1			1	3	1	2															
久部良	1							1		1															
与那国																									
不明	10											9	5	4						1					1

※ 不明（他署管内発生を自署で認知したもの、外国発生、不明）

9 窃盗 手口別 交番・駐在所別 認知件数 (警察署別)

(1) 那覇警察署

手口	侵										入					盗					乗				物			盗	
	総 数	空 巣	忍 込	居 空	A T M	金 庫	旅 館	官 公 署	学 校	病 院	給 油 所	事 務 所	出 店	工 場	更 衣 室	倉 庫	そ の 他	総 数	自 動 車 あ り	自 動 車 な し	自 動 車 あ り	自 動 車 な し	オ ー ト バ イ あ り	オ ー ト バ イ な し	オ ー ト バ イ あ り	オ ー ト バ イ な し	自 動 車 あ り	自 動 車 な し	
交番・ 駐在所別	65	9	2	4	4	4	4	1	1	11	26	1	1	3	1	3	293	9	2	20	27	82	153						
刑法犯総数	5										4					1	38	1	1	1	16	20							
県庁前	1														1		11				1	2	8						
古波蔵	7					1	2			1	3						35	1		4	1	10	19						
西武門	8	1				1	1				5						32	1		2	4	9	16						
牧志	5	1		1		1	1			1							23	1		2	3	6	11						
泊高橋	3									1	1					1	13	1		1	1	3	7						
安謝	5										4					1	12			1		5	6						
与儀	5									1	3						19	2		2	1	7	7						
安里																	9				1	3	5						
真嘉比	1		1														12			1	3	2	6						
首里	1																1												
儀保	1																1												
繁多川	7	2								5							5		1	2	1	1							
識名																													
石嶺	5	2	1	1							1						16		1		2	5	8						
国場																	13	1		2	4	3	3						
新都心北	7	2		2		1				1	1						27	1		1	3	3	19						
おもろまち																	24			1	1	6	16						
儀間	1										1																		
謝名堂																	3				1		2						
仲村渠																													
久米島	3										3																		
粟国	1									1																			
渡名喜																													
座間味																													
渡嘉敷																													
北大東																													
南大東																													
久米島空港																													
不明																													

手口	非														人										盗		その他
	総数	訪問盗	払出盗	ATMねらい	窓口ねらい	途中ねらい	室内ねらい	客室ねらい	病室ねらい	ひったくり	すり	置き	仮睡者ねらい	(車上錠あり)ねらい	(車上錠なし)ねらい	部品ねらい	脱衣場ねらい	自販機ねらい	色情ねらい	工事場ねらい	万引き	職場ねらい	同居ねらい				
交番・駐在所別	710	1	22				2	2	2	3	11	106	38	16	45	45		5	8	5	272	23	4	100			
刑法犯総数	85										5	16	6		3	3		1			36	2	2	9			
県庁前	39											6	2	2	6	6					1	13	2	5			
古波蔵	56										1	12	4		5	5					11	1	2	14			
西武門	60						1			1	12	6	1		2	2											
牧志	74										1	17	11	4	10	2											
泊高橋	40							1				5	1	3	2	2											
安謝	33		1									8	2	4	1	1											
与儀	36	1								1	1	7	3	1	4	3											
安里	11		1								1				1	1											
真嘉比	21		3									2		1	2	2											
首里	8											1															
儀保	17		1									1		1	5	1											
繁多川	2											1		1	1	1											
識名	12													1	4	4											
石嶺	51		3							1	1	6	1	2	3	3					2	14		15			
国場	32											3	1	1	1	3					1	1	15	4			
新都心北	109		2			1					1	8	1	1							1	80	3	10			
おもろまち																											
儀間																											
謝名	1																							1			
仲村	1													1													
久米島	4														1	2								1			
栗国																											
渡名喜																											
座間味	3											2															
渡嘉敷																											
北大																											
南大	1														1												
久米島空港																											
不明	14		11			1																		1			

※ 不明 (他署管内発生を自署で認知したもの、外国発生、不明)

(2) 豊見城警察署

手口	侵入											乗り					物			盗				
	総数	空き巣	忍込み	居空き	A T M 破り	金庫破り	旅館荒し	官公署荒し	学校荒し	病院荒らし	給油所荒し	事務所荒し	出店荒し	工場荒し	更衣室荒し	倉庫荒し	その他	総数	自(キあり)盗	自(キなし)盗	オートバイ(キあり)盗	オートバイ(キなし)盗	オ(キなし)盗	自(施錠あり)盗
交番・駐在所別	15	5	1	2									2	1		1	3	103	1		3	8	23	68
山下	5	3															2	53				1	14	38
小禄	2												1			1		15				3	4	8
高良																								
豊見城中央	8	2	1	2								2					1	33			3	4	5	21
座安																								
那覇空港																		2	1					1
不明																								

手口	非侵入											盗												
	総数	訪問盗	払出盗	A T M ねらい	窓口ねらい	途中ねらい	室内ねらい	客室ねらい	病室ねらい	ひったくり	すり	置き	仮睡者ねらい	(車上施錠あり)ねらい	(車上施錠なし)ねらい	部品ねらい	脱衣場ねらい	自販機ねらい	色情ねらい	工事場ねらい	万引き	職場ねらい	同居ねらい	その他
交番・駐在所別	213										1	39	2	3	22	11	1	4		2	96	10		22
山下	56											9	2	1	5	1		2			32	1		3
小禄	38											8		1	2			1	1	20	2			3
高良	7													1							4			2
豊見城中央	100											15			15	10	1	1		1	38	6		13
座安																								
那覇空港	11										1	6									2	1		1
不明	1											1												

※ 不明 (他署管内発生を自署で認知したもの、外国発生、不明)

(3) 糸満警察署

手口	侵入										盗					乗り				物		盗					
	総数	空き巣	忍込み	居空き	A T M 破り	金庫破り	旅館荒し	官公署荒し	学校荒し	病院荒らし	給油所荒し	事務所荒し	出店荒し	工場荒し	更衣室荒し	倉庫荒し	その他	総数	自(キ)動(あ)車(盗)	自(キ)動(な)車(盗)	オ(キ)ー(ト)バ(イ)盗(あり)	オ(キ)ー(ト)バ(イ)盗(なし)	オ(キ)ー(ト)バ(イ)盗(あり)	オ(キ)ー(ト)バ(イ)盗(なし)	自(施)錠(あ)り(盗)	自(施)錠(な)し(盗)	
交番・駐在所別	20	3	1	2				1				3	2			4	4	44	1		4	1	1	4	3	16	19
刑法犯総数	10	1	1								2					4	2	11			1				5	5	
町	3	1									2							19			1		1	1	7	10	
西	1										1							2									
賀																											
大																											
小																											
米																											
具	1			1																							
東	5	1		1				1									2	11				1			2	4	
不																											

手口	非侵入										盗															
	総数	訪問盗	払出盗	A T M ねらい	窓口ねらい	途中ねらい	室内ねらい	客室ねらい	病室ねらい	ひったくり	すり	置き引き	仮睡者ねらい	(施)錠(あ)り(盗)	(施)錠(な)し(盗)	車上ねらい	部品ねらい	脱衣場ねらい	自販機ねらい	色情ねらい	工事場ねらい	万引き	職場ねらい	同居ねらい	その他	
交番・駐在所別	153	1	1									23	3	4	21	6					2		61	4	1	26
刑法犯総数	44										5	1	1	2	1	1						26	2			7
町	53	1	1								9	2	1	8								18	2	1	10	
西	8										3			1								2			2	
賀																										
大																										
小	3										1			1								1				
米	4																								3	
具	2										1															
東	39										4		3	9	4						2				4	
不																										

※ 不明 (他署管内発生を自署で認知したもの、外国発生、不明)

(4) 与那原警察署

手口	侵入											盗					乗り					物			盗									
	総数	空き巣	忍込み	居空き	A T M 破り	金庫破り	旅館荒し	官公署荒し	学校荒し	病院荒らし	給油所荒し	事務所荒し	出店荒し	工場荒し	更衣室荒し	倉庫荒し	その他	総数	(キーあり)盗	(キーなし)盗	オートバイ(キーあり)盗	オートバイ(キーなし)盗	オートバイ盗	目(キーあり)盗	目(キーなし)盗	(施錠あり)盗	(施錠なし)盗	自(施錠あり)盗	自(施錠なし)盗					
交番・駐在所別	24	3	3	2	1	1	4	1	1	1	1	2	1	1	1	5	58	1	1	1	1	1	1	1	1	8	3	38	5					
刑法犯総数	4	2	1													1	8																	
東浜																																		
佐敷																																		
久手堅	2	1					1										1																	
親慶原	1						1											1																
仲程	8		2	1			1				1	1	1			1	10																	
兼城	9			1			1	1				1	1			3	38																	
不明																																		

手口	非侵入											盗													
	総数	訪問盗	払出盗	A T M ねらい	窓口ねらい	途中ねらい	室内ねらい	客室ねらい	病室ねらい	ひったくり	すり	置き引き	仮睡者ねらい	(施錠あり)車上ねらい	(施錠なし)車上ねらい	部品ねらい	脱衣場ねらい	自販機ねらい	色情ねらい	工事場ねらい	万引き	職場ねらい	同居ねらい	その他	
交番・駐在所別	170		10				1				1	22	2	5	9	16	1			3		48	6		46
刑法犯総数	45		6								1	4	1		2	4					10	4			13
東浜																									
佐敷	10		2				1					3								1	1				2
久手堅	4														2		1								
親慶原																									
仲程	43		1									1		2	4	3				1					17
兼城	68		1									14	1	3	1	9				1					14
不明																									

※ 不明 (他署管内発生を自署で認知したもの、外国発生、不明)

(5) 浦添警察署

手口	侵入										盗					乗り物					盗			
	総数	空き巣	忍込み	居空き	A T M 破り	金庫破り	旅館荒し	官公署荒し	学校荒し	病院荒らし	給油所荒し	事務所荒し	出店荒し	工場荒し	更衣室荒し	倉庫荒し	その他	総数	自(キ)あり(盗)	自(キ)なし(盗)	オートバイ(キ)あり(盗)	オートバイ(キ)なし(盗)	自(施錠あり)盗	自(施錠なし)盗
交番・駐在所別	18	4	1				1			1		2	3				6	89	4	3	8	15	12	47
刑犯総数	7	2					1					1	1				3	28	2	2	2	5	3	14
城間	2						1						1					14	2	1		2		9
仲港	2	2																5					1	4
牧内	2																2	11			1	3	2	5
小那覇	2		1								1							19			3	1	3	12
坂田	3										1	1					1	12			2	4	3	3
不明																								

手口	非侵入										盗													
	総数	訪問盗	払出盗	A T M ねらい	窓口ねらい	途中ねらい	室内ねらい	客室ねらい	病室ねらい	ひったくり	すり	置き引き	仮睡者ねらい	(車上)あり(盗)	(車上)なし(盗)	部品ねらい	脱衣場ねらい	自販機ねらい	色情ねらい	工事場ねらい	万引き	職場ねらい	同居ねらい	その他
交番・駐在所別	311		4								8	28		5	26	16	1	1	2	4	173	2		41
刑犯総数	57		1								5	8		3	2	1					28	1		8
城間	58		1								1	5			5	3	1			1	33			8
仲港	18		1									1			2	2			1		7	1		3
牧内	100		1								2	7		1	6	2		1	1	1	73			5
小那覇	54											4		1	6	6					28			9
坂田	19											3			5	2				2	3			4
不明	5																				1			4

※ 不明 (他署管内発生を自署で認知したもの、外国発生、不明)

(6) 宜野湾警察署

手口	侵入											乗り物					盗										
	侵入	空	忍	居	A T M	金庫	破	館	官公署	学校	病院	給油所	事務所	出店	工場	更衣室		倉庫	その他	総数	(キーあり)盗	(キーなし)盗	オートバイ	(キーなし)盗	オートバイ	(キーあり)盗	自(施錠あり)盗
交番・駐在所別	24	6		1		1							4	3		3	3		60	3			5	10	10	10	32
野高									3																		
普天間	2	1										1							5				1	1	2	1	
大謝名	5	1		1								1		1			1		23	1			4	3	3	15	
真栄原	4	1			1							2							11	1			1	4	5		
愛知	9	2							3			1				3			17				3	1	5	8	
伊舎堂	1	1																	1							1	
津覇	2																2		1							1	
不明	1											1							2	1						1	

手口	非侵入											盗															
	総数	訪問	盗	盗	出	A T M	窓	途中	室内	客室	病室	ひ	す	置	仮	(施錠あり)	(施錠なし)	車	部	脱	自	色	工	万	職	同	そ
交番・駐在所別	193	2	4										1	20	2	2	22	13	1	1	1	1	3	75	2	1	43
野高	1																										1
普天間	35											1	3			9	1							14	1		6
大謝名	74	1											5	5	1	6	6				1			38		1	15
真栄原	30												3	3		5	4					1		8			9
愛知	39	1											8	2	1	1	1	1	1	1			2	15			7
伊舎堂	4																										3
津覇	4													1		1											2
不明	6		4																				1		1		

※ 不明 (他署管内発生を自署で認知したもの、外国発生、不明)

(7) 沖繩警察署

手口	侵入										乗り					物		盗							
	総数	空き巣	忍込み	居空き	A T M 破り	金庫破り	旅館荒し	官公署荒し	学校荒し	病院荒らし	給油所荒し	事務所荒し	出店荒し	工場荒し	更衣室荒し	倉庫荒し	その他	総数	自(キ)動(あ)車(あり)盗	自(キ)動(な)車(し)盗	オ(ー)ト(バ)イ(盗)	オ(ー)ト(バ)イ(盗)	オ(ー)ト(バ)イ(盗)	自(施)錠(あ)り(盗)	自(施)錠(な)し(盗)
交番・駐在所別	54	26	10	4		2		1				3	1				7	119	10	2	3	7	30	67	
北前																		19	2			2	6	9	
越来																									
中之町	6	3	1														2	9	1		1	1	3	3	
北谷	4	1			1												2	14	1			1	5	8	
泡瀬	15	6	6	2							1							30	2			1	6	21	
知花	14	9	1			1					1						2	11	1			1	3	5	
北中城	3	1									2							22					5	16	
コザ	12	6	2	2			1										1	13	2		2	2	2	5	
不明																		1	1						

手口	非侵入										盗													
	総数	訪問盗	払出盗	A T M ねらい	窓口ねらい	途中ねらい	室内ねらい	客室ねらい	病室ねらい	ひったくり	すり	置き	仮睡者ねらい	(車)上(施)錠(あ)り(盗)	(車)上(施)錠(な)し(盗)	部品ねらい	脱衣場ねらい	自販機ねらい	色情ねらい	工事場ねらい	万引き	職場ねらい	同居ねらい	その他
交番・駐在所別	367	1	2						1			36	8	6	44	13	2	1	4	3	148	13	1	84
北前	55										7			5	2					1	27	3		10
越来																								
中之町	43										3	1	1	7	2						17	3		9
北谷	42										2	1	2	12	1					1	10	2		9
泡瀬	70		1								4	1	1	6	2					2	29	2		22
知花	39							1			6	1	4	4	1		1	1	1	1	12	1	1	10
北中城	55	1									9	1	1	6			1				29	1		6
コザ	63		1								5	4	1	4	5						24	1		18
不明																								

※ 不明 (他署管内発生を自署で認知したもの、外国発生、不明)

(8) 嘉手納警察署

手口	侵入										盗					乗り				物		盗				
	総	空き巣	忍込	居空き	A T M 破り	金庫破り	旅館荒し	官公署荒し	学校荒し	病院荒らし	給油所荒し	事務所荒し	出店荒し	工場荒し	更衣室荒し	倉庫荒し	その他	総	自(キあり)	自(キなし)	オートバイ(キあり)	オートバイ(キなし)	自(施錠あり)	自(施錠なし)	盗	盗
交番・駐在所別	4				1	1											3	22	2	2	2		4	12		
刑法犯総数	3																2	14	1	1	1		4	7		
大通																		2						2		
楚辺																		1							1	
瀬名波	1																1	5	1	1	1				2	
読谷																										
不明																										

手口	非侵入										盗														
	総	訪問盗	払出盗	A T M ねらい	窓口ねらい	途中ねらい	室内ねらい	客室ねらい	病室ねらい	ひったくり	すり	置き引き	仮睡者ねらい	(車上) (施錠あり)	(車上) (施錠なし)	部品ねらい	脱衣場ねらい	自販機ねらい	色情ねらい	工事場ねらい	万引き	職場ねらい	同居ねらい	その他	
交番・駐在所別	66											9		5	4	1	1			1	22	1	1	22	
刑法犯総数	32										4		3	2							16	1	1	6	
大通	2																							1	
楚辺	8										1			1					1		1			4	
瀬名波	24										4			1	1	1	1				5	1	1	11	
読谷																									
不明																									

※ 不明 (他署管内発生を自署で認知したもの、外国発生、不明)

(9) うるま警察署

手口	侵入														乗り					物			盗			
	総数	空き巣	忍込み	居空き	A T M 破り	金庫破り	旅館荒し	官公署荒し	学校荒し	病院荒らし	給油所荒し	事務所荒し	出店荒し	工場荒し	更衣室荒し	倉庫荒し	その他	総数	自(キ)あり(盗)	自(キ)なし(盗)	オートバイ(盗)	オートバイ(盗)	オートバイ(盗)	自(施錠あり)盗	自(施錠なし)盗	
交番・駐在所別																										
刑法犯総数	15	4	3			2	1					1	1				3	46	3		1	6	12		24	
安慶名	6		1		1							1					3	18			1	4	5		8	
赤敷屋	6	3	1			1							1					23	2			1	7		13	
具志川	1																									
平安名																		1							1	
屋慶名	2	1					1											3	1			1			1	
平安座																										
不明																										

手口	非侵入														盗					その他					
	総数	訪問盗	払出盗	A T M ねらい	窓口ねらい	途中ねらい	室内ねらい	客室ねらい	病室ねらい	ひったくり	すり	置き	仮睡者ねらい	(車)上(施錠あり)ねらい	(車)上(施錠なし)ねらい	部品ねらい	脱衣場ねらい	自販機ねらい	色情ねらい	工事場ねらい	万引き	職場ねらい	同居ねらい	その他	
交番・駐在所別																									
刑法犯総数	127	1	3							4	1	3		1	13	11				1		59	3	1	26
安慶名	38									1	1				5	7					18		1	5	
赤敷屋	73	1	3							3		3			5	1					37	2		18	
具志川	1																								
平安名	2																				1				
屋慶名	11												1	3	2						1			1	
平安座	2																				2			2	
不明																							1		

※ 不明 (他署管内発生を自署で認知したもの、外国発生、不明)

(10) 石川警察署

手口	侵入											乗り物					盗										
	侵入	空	忍	居	A T M	金庫	破	館	官公署	学校	病院	給油所	事務所	出店	工場	更衣室		倉庫	その他	総数	自(キあり)	自(キなし)	オートバイ(キあり)	オートバイ(キなし)	オ(キなし)	自(施錠あり)	自(施錠なし)
交番・駐在所別	23	2	2	1			3													14	3						9
刑犯総数	15	2										2						7	4	10	2						7
白	2		1				1																				
恩	3											1							1								
金	2		1				1																				
仲	1						1																				
名																											
嘉																											
野																											
座																											
不																											
明																											

手口	非侵入											盗											その他					
	総数	訪問	盗	盗	出	A T M	窓	途中	室内	客室	病室	ひ	す	置	仮睡者	(施錠あり)	(施錠なし)	車上	部品	脱衣場	自販機	色情		工事場	万	職場	同居	
交番・駐在所別	120		1						1	2		1	1	19	1	4	10	8	2	2	2	2	1	1	22	9	1	34
刑犯総数	55								1			1		9	1	1	2	2				1	1	19	3	1	13	
白	16									1				3		1		2						1	3		5	
恩	32													4		2	7	2			1			1	1		13	
金	6								1					1		1											1	
仲	3													1														
名	8													1														
野																												
座																												
不																												
明																												

※ 不明 (他署管内発生を自署で認知したもの、外国発生、不明)

(111) 名護警察署

手口	侵入										盗					乗り物					盗		
	総数	空き巣	忍込み	居空き	A T M 破り	金庫破り	旅館荒し	官公署荒し	学校荒し	病院荒らし	給油所荒し	事務所荒し	出店荒し	工場荒し	更衣室荒し	倉庫荒し	その他	総数	自(キ)あり(盗)	自(キ)なし(盗)	自(施錠あり)(盗)	自(施錠なし)(盗)	
交番・駐在所別	22	2			1		3	3			2	3	1			2	5	83					56
刑法犯総数	7						3	3			1		1				2	47					36
大南	4	1									1	2						25					13
大東	3											1				1							
辺土名																							
許田																							
屋部	1	1																					
伊差川	3																1	1					5
屋我地	1															1							1
塩屋	2																2						
喜如嘉																							
奥																							
安田																							
平良																							
辺野古	1				1													1					1
不明																							

※ 不明 (他署管内発生を自署で認知したもの、外国発生、不明)

手口	非													入					盗				その他		
	総数	訪問盗	払出盗	ATMねらい	窓口ねらい	途中ねらい	室内ねらい	客室ねらい	病室ねらい	ひったくり	すり	置き	仮睡者ねらい	(車上錠あり)	(車上錠なし)	部品ねらい	脱衣場ねらい	自販機ねらい	色情ねらい	工事場ねらい	万引き	職場ねらい		同居ねらい	
交番・駐在所別																									
刑犯総数	177	2	7				1			2	4	18	9	2	6	4	1	1	8	5	60	4	1	1	42
大南	66	2	2				1			1		6		1	5	2			4		28	1	1	12	
大東	79		3							1	4	8	9	1	1			1	1	2	30	1		17	
辺土名	7											1				1			1		1			2	
許田	2											1												1	
屋部	2																		2						
伊差川	5											1								1				2	
屋我地	4		1																			1		2	
塩屋	2																			1				1	
喜如	1																							1	
奥	2																			1				1	
安田	1															1									
平良																									
辺野古	6																					1		3	
不明																									

※ 不明 (他署管内発生を自署で認知したもの、外国発生、不明)

(12) 本部警察署

手口	侵入											乗り物					盗								
	総数	空き巣	忍込み	居空き	A T M 破り	金庫破り	旅館荒し	官公署荒し	学校荒し	病院荒らし	給油所荒し	事務所荒し	出店荒し	工場荒し	更衣室荒し	倉庫荒し	その他	総数	自(キーあり)盗	自(キーなし)盗	オートバイ(キーあり)盗	オートバイ(キーなし)盗	自(施錠あり)盗	自(施錠なし)盗	
交番・駐在所別																									
刑犯総数	8	1	1				3				1					1		1						1	
渡久地	2						2											1						1	
今帰仁	5	1	1				1					1				1									
伊豆川																									
山運																									
伊江	1										1														
川平																									
伊是名																									
伊平屋																									
不																									

手口	非侵入											盗											その他			
	総数	訪問盗	払出盗	A T M ねらい	窓口ねらい	途中ねらい	室内ねらい	客室ねらい	病室ねらい	ひったくり	すり	置き引き	仮睡者ねらい	(車上施錠あり)ねらい	(車上施錠なし)ねらい	部品ねらい	脱衣場ねらい	自販機ねらい	色情ねらい	工事場ねらい	万引き	職場ねらい	同居ねらい	その他		
交番・駐在所別																										
刑犯総数	36							1			9				5	1			1		1	7	1		10	
渡久地	16										6				3				1		3	1		2		
今帰仁	13										3				1	1				1	1			6		
伊豆川	3																				2					
山運	3							1							1						1			1		
伊江	1																							1		
川平																										
伊是名																										
伊平屋																										
不																										

※ 不明 (他署管内発生を自署で認知したもの、外国発生、不明)

(13) 宮古島警察署

手口	侵入										盗					乗り物					盗			
	総数	空き巣	忍込み	居空き	A T M 破り	金庫破り	旅館荒し	官公署荒し	学校荒し	病院荒らし	給油所荒し	事務所荒し	出店荒し	工場荒し	更衣室荒し	倉庫荒し	その他	総数	自(キ)あり(盗)	自(キ)なし(盗)	オートバイ(キ)あり(盗)	オートバイ(キ)なし(盗)	自(施錠あり)(盗)	自(施錠なし)(盗)
交番・駐在所別	17	6	4			1	2				1	1					2	33	4				5	23
刑法犯総数																								
宮古空港																								
狩保																								
下地	2		1				1																	
高田	2						1										1							
長間																								
砂川																			1					
城辺東	1										1								1					
下地島空港																								
仲地																							1	
多良間																								
平良	10	5	3			1						1						30	2				4	23
佐良浜	2	1															1							
不明																								

手口	非													入						盗				その他
	総数	訪問盗	払出盗	ATMねらい	窓口ねらい	途中ねらい	室内ねらい	客室ねらい	病室ねらい	ひったくり	すり	置き	仮睡者ねらい	(車上錠あり)ねらい	(車上錠なし)ねらい	部品ねらい	脱衣場ねらい	自販機ねらい	色情ねらい	工事場ねらい	万引き	職場ねらい	同居ねらい	
交番・駐在所別	166	1	1				1						1	1	21	1		38	1		20	6		49
刑犯総数																								
宮古空港																								
狩俣	2																	1						1
下地	10											1		1				3						5
高田	10											2						4			1			3
長間	2											1										1		
砂川	9													2				2						5
城辺東	11											1		1				4				1		4
下地島空港																								
仲地	6										1	2						1						2
多良間	1																							1
平良	109	1					1				2	15	1		15	1		22	1		19	3		28
佐良浜	6		1												3			1				1		
不明																								

※ 不明 (他署管内発生を自署で認知したもの、外国発生、不明)

手口	非													入					盗					その他	
	総数	訪問盗	払出盗	ATMねらい	窓口ねらい	途中ねらい	室内ねらい	客室ねらい	病室ねらい	ひったくり	すり	置き	仮睡者ねらい	(施錠あり)ねらい	(施錠なし)ねらい	部品ねらい	脱衣場ねらい	自販機ねらい	色情ねらい	工事場ねらい	万引き	職場ねらい	同居ねらい		
交番・駐在所別																									
刑法犯総数	95	2	1			1					2	11	6		11	6			6	2	24	5	1	17	
大川	70		1		1					2	9	6			7	3			6	1	20	4		10	
新川	13	1									1	4	1			1				1	4			1	
石垣空港	1										1														
川平	1																							1	
白保	4	1																						3	
伊原間																									
小浜																									
波照間	2																								
白浜																									
上原	1																						1		
大原	2																					1		1	
久部良	1																							1	
与那国																									
不明																									

※ 不明 (他署管内発生を自署で認知したもの、外国発生、不明)

10 刑法犯 罪種別 市町村別 認知件数

市町村	罪種 総数	凶 悪 犯					粗 暴 犯					窃 盗 犯				
		計	殺 人	強 盗	放 火	強 制 性 等	計	凶 器 準 集 合	暴 行	傷 害	脅 迫	恐 喝	計	侵 入 盗	乗 り 物 盗	非 侵 入 盗
刑法犯総数	6,776	43	10	13	8	12	875		311	444	86	34	4,233	322	1,007	2,904
那 覇 市	1,912	11	2	6	3		222		67	115	29	11	1,225	67	358	800
宜 野 湾 市	391	5	2	1	1	1	46		13	29	2	2	229	19	50	160
石 垣 市	237	2		1		1	36		13	22	1		142	12	41	89
浦 添 市	499	2	2				72		32	32	3	5	322	16	60	246
名 護 市	380	4	1	1	1	1	56		18	32	4	2	266	17	83	166
糸 満 市	251	2			1	1	39		17	17	5		159	14	31	114
沖 縄 市	610	5	1	1	1	2	78		28	43	5	2	330	47	71	212
豊 見 城 市	217	1	1				22		9	8	5		145	8	36	101
うるま市	426	6		2		4	48		20	19	7	2	273	30	58	185
宮 古 島 市	332	1	1				52		21	26	1	4	215	17	33	165
南 城 市	145						30		10	15	4	1	88	11	12	65
国 頭 村	20						2		2				12	2		10
大 宜 味 村	5						1			1			3	2		1
東 村	6						3			3			1	1		
今 帰 仁 村	27						2		2				19	5		14
本 部 町	38						8		2	5	1		24	2	1	21
恩 納 村	48						4			4			31	5		26
宜 野 座 村	18						1		1				12		3	9
金 武 町	68						12		5	5	2		33	3		30
伊 江 村	7						1			1			2	1		1
読 谷 村	119						11		5	4	2		72	3	15	54
嘉 手 納 町	46						5		2	3			20	1	7	12
北 谷 町	232	1			1		20		9	9	2		137	4	33	100
北 中 城 村	94						8		3	3	2		75	3	14	58
中 城 村	64						7		1	6			43	5	8	30
西 原 町	136	1		1			19		9	9		1	96	2	31	63
与 那 原 町	90						15		7	8			53	4	10	39
南 風 原 町	182						26		9	8	7	2	118	9	36	73
渡 嘉 敷 村	2						2		1	1						
座 間 味 村	6	1				1	2		1	1			3			3
粟 国 村	2												1	1		
渡 名 喜 村																
南 大 東 村	5						3			3			1			1
北 大 東 村																
伊 平 屋 村	2	1				1	1			1						
伊 是 名 村																
久 米 島 町	22						6			4	1	1	12	4	2	6
八 重 瀬 町	96						13		3	7	2	1	59	6	13	40
多 良 間 村	2												1			1
竹 富 町	11						2		1		1		7	1	1	5
与 那 国 町	1												1			1
不 明	27												3			3

知能犯						風俗犯				その他の刑法犯							
計	詐欺	横領	偽造	汚職	背任	計	賭博	強わいせつ	わいせつその他	計	占有離脱物横領	公務執行妨害	住居侵入	器物損壊	略取誘拐	人身売買	その他
484	429	25	26	3	1	67	1	49	17	1,074	102	38	133	666	1	134	
152	143	5	3		1	14	1	12	1	288	41	14	29	160		44	
29	28		1			4		3	1	78	5	1	8	50		14	
19	9	5	3	2		7		6	1	31	2	2	6	18		3	
36	34	1	1			5		4	1	62		1	5	50		6	
18	16	1	1			5		2	3	31	1	4	2	24			
13	12		1			2			2	36	1	4	6	23		2	
50	42	3	4	1		4		4		143	13	5	18	95		12	
13	9	2	2			3		2	1	33	5		6	20		2	
30	23	3	4			5		4	1	64	6	1	9	41		7	
9	7	1	1			3		2	1	52	1	2	11	35		3	
6	6					1		1		20	3	1	2	12		2	
1	1					1		1		4		1		2		1	
										1				1			
										2			1	1			
1	1									5			1	3		1	
2	2									4			2	2			
4	4					2		2		7			4	2		1	
3	3									2				2			
9	9					1			1	13			2	5		6	
										4				3		1	
12	11		1			1			1	23		1	7	11		4	
3	3					1		1		17			3	7		7	
17	15	2				3			3	54	12		1	34		7	
2	2									9	5		1	3			
3	3					1		1		10	1			9			
9	9					1		1		10	2			7		1	
5	5					1		1		16	1			11		4	
7	7					1		1		30	3		4	22		1	
										1						1	
										1						1	
										4			2	2			
8	8									16		1	2	11	1	1	
1	1																
1	1									1			1				
21	15	2	4			1		1		2						2	

1 1 刑法犯 罪種別 市町村別 検挙件数

市町村	罪種 総数	凶 悪 犯						粗 暴 犯					窃 盗 犯			
		計	殺 人	強 盗	放 火	強 制 交 渉 等	計	凶 器 準 集 合	暴 行	傷 害	脅 迫	恐 喝	計	侵 入 盗	乗 り 物 盗	非 侵 入 盗
刑 法 犯 総 数	3,660	34	9	10	5	10	755		257	379	90	29	1,996	158	164	1,674
那 覇 市	965	10	2	5	2	1	175		50	87	29	9	502	29	44	429
宜 野 湾 市	226	6	2	1	1	2	45		13	28	2	2	130	10	12	108
石 垣 市	164	1		1			34		12	21	1		89	16	8	65
浦 添 市	338	1	1				62		26	27	5	4	226	11	17	198
名 護 市	233	2	1		1		51		18	28	3	2	143	6	13	124
糸 満 市	156	1				1	40		15	17	8		87	13	4	70
沖 縄 市	256	4	1	1			65		18	41	4	2	97	7	10	80
豊 見 城 市	115	1	1				21		9	7	5		69	4	3	62
う る ま 市	262	3		1			41		15	17	7	2	164	13	21	130
宮 古 島 市	168	1	1				46		19	23	2	2	88	6	1	81
南 城 市	92	1					33		12	16	4	1	41	11	1	29
国 頭 村	7						2		2				2	1		1
大 宜 味 村																
東 村	4						3			3						
今 帰 仁 村	10												9	6		3
本 部 町	21						4			3	1		15	5		10
恩 納 村	18						1			1			11	2		9
宜 野 座 村	9						2		1	1			7		1	6
金 武 町	41						9		4	3	2		21	1	3	17
伊 江 村	1						1			1						
読 谷 村	63						8		4	2	2		39		6	33
嘉 手 納 町	22						6		3	3			8	1	2	5
北 谷 町	88	1			1		17		7	8	2		42	1	4	37
北 中 城 村	34						8		2	4	2		22	1	1	20
中 城 村	34						7		2	5			18	6		12
西 原 町	70	1		1			15		7	7		1	42		5	37
与 那 原 町	62						14		5	8	1		31	2	1	28
南 風 原 町	91						22		7	6	6	3	52	2	5	45
渡 嘉 敷 村	1						1			1						
座 間 味 村	2						2		1	1						
粟 国 村	1															
渡 名 喜 村																
南 大 東 村	3						3			3						
北 大 東 村																
伊 平 屋 村	1	1														
伊 是 名 村																
久 米 島 町	3						2			1	1					
八 重 瀬 町	61						13		4	6	2	1	37	4	2	31
多 良 間 村	2												1			1
竹 富 町	4						2		1		1		1			1
与 那 国 町																
不 明	32												2			2

(注) 県外警察署の検挙を含む。

(注) 検挙のうち、発生地とならなかった市町村は掲載せず。

(発生地計上方式)

知能犯						風俗犯					その他の刑法犯							
計	詐欺	横領	偽造	汚職	背任	計	賭博	強わいせつ	制わいせつ	わいせつその他	計	占有離脱物横領	公務執行妨害	住居侵入	器物損壊	略取誘拐	人身売買	その他
433	387	20	22	3	1	61	1	39	21		381	46	36	100	129	2		68
169	160	5	3		1	11	1	9	1		98	11	13	20	30	1		23
25	24		1			3		2	1		17	2	1	8	1			5
18	9	6	1	2		7		6	1		15	1	2	4	6			2
26	25		1			4			4		19		1	4	12			2
17	15		2			5		2	3		15		4		11			
12	11		1			3		1	2		13		3	5	4			1
32	24	3	4	1		5		5			53	6	5	14	20			8
9	5	2	2			4		3	1		11	3		5	3			
24	19	1	4			2		1	1		28	6	2	7	9			4
7	6		1			3		2	1		23		2	11	7			3
5	5					1		1			11	3	1	2	4			1
1	1										2		1					1
											1			1				
1	1																	
2	2																	
1	1					1		1			4			3				1
3	3					1			1		7			2	1			4
8	8					1			1		7			5	1			1
2	2					1		1			5			2	2			1
14	14					3			3		11	5			5			1
1	1										3	3						
4	3	1				1		1			4	1		1	2			
6	6					1		1			5	2			2			1
6	6					1		1			10	1			4			5
8	7	1				1		1			8	2		4	2			
											1							1
											1			1				
5	5										6		1	1	3	1		
1	1																	
1	1																	
25	22	1	2			2		1	1		3							3

1 2 刑法犯 罪種別 居住市町村別 成人 検挙人員

市町村	罪種 総数	凶 悪 犯					粗 暴 犯					窃 盗 犯				
		計	殺 人	強 盗	放 火	強 制 性 等 交 渉	計	凶 器 準 備 集	暴 行	傷 害	脅 迫	恐 喝	計	侵 入 盗	乗 り 物 盗	非 侵 入 盗
刑 法 犯 総 数	2,290	30	9	8	4	9	665		228	335	79	23	1,063	45	30	988
那 覇 市	581	4	1	2		1	147		44	74	24	5	296	10	5	281
宜 野 湾 市	137	3	2		1		34		12	20	1	1	70	5	3	62
石 垣 市	102	1	1				31		11	19	1		44	4	3	37
浦 添 市	191	4	2	1		1	59		24	30	3	2	93	4	4	85
名 護 市	130	1			1		39		16	21	2		64	1	2	61
糸 満 市	113	2	1			1	44		17	19	7	1	44	3		41
沖 縄 市	188	5	1	2		2	52		11	33	4	4	79	3	3	73
豊 見 城 市	81	1			1		22		10	8	3	1	44		3	41
う る ま 市	155	2		1		1	46		16	16	10	4	68	4	3	61
宮 古 島 市	102	2	1			1	38		14	21	2	1	33	5	1	27
南 城 市	71						31		11	14	6		24	1		23
国 頭 村	5						1		1				1			1
大 宜 味 村	1												1			1
東 村	3						2			2			1			1
今 帰 仁 村	12						2		1	1			8	1		7
本 部 町	20						4		1	3			14	1		13
恩 納 村	11						1			1			6			6
宜 野 座 村	7						1		1				5			5
金 武 町	32						10		3	6	1		12			12
伊 江 村	2						1			1						
読 谷 村	46						13		5	6	2		23			23
嘉 手 納 町	27						6		2	4			13		1	12
北 谷 町	32	2		1	1		12		3	6	2	1	10			10
北 中 城 村	19						4		1	2	1		5			5
中 城 村	31						7		2	4		1	17	1		16
西 原 町	40	2		1		1	12		6	3	3		19	1	1	17
与 那 原 町	35						16		6	8	1	1	13			13
南 風 原 町	56						11		3	4	3	1	27			27
渡 嘉 敷 村	1						1			1						
座 間 味 村	1						1		1							
粟 国 村	1															
渡 名 喜 村																
南 大 東 村																
北 大 東 村																
伊 平 屋 村	1	1				1										
伊 是 名 村																
久 米 島 町	2												1			1
八 重 瀬 町	47						16		6	8	2		25	1		24
多 良 間 村	1												1			1
竹 富 町	4						1				1		1			1
与 那 国 町	2												1		1	
不 明																

(注) 県外警察署の検挙を含む。

(居住地計上方式)

知 能 犯						風 俗 犯					そ の 他 の 刑 法 犯							
計	詐 欺	横 領	偽 造	汚 職	背 任	計	賭 博	強 制 わいせつ	わいせつ	その他	計	占有離脱物横領	公務執行妨害	住居侵入	器物損壊	略取誘拐	人身売買	その他
207	178	13	11	4	1	50	3	25	22	275	39	27	70	90	4	45		
64	59	3	2			8	2	3	3	62	9	9	14	15	3	12		
11	10		1			4		2	2	15	1	3	5	4		2		
12	7	4		1		5		4	1	9		1	1	6		1		
11	7	2	1		1	4		2	2	20	1	2	4	9		4		
10	8		2			3		1	2	13		2	2	9				
5	5					4	1		3	14	1	3	4	6				
23	20		2	1		3		2	1	26	5	2	9	8		2		
3	2		1			3		3		8	4		3	1				
13	12		1			4		2	2	22	7	2	2	8		3		
7	6			1		1			1	21		1	10	5		5		
6	6					1		1		9	2	1		5		1		
1	1									2		1				1		
1			1			1			1									
1	1									1				1				
3	3									1				1				
										1			1					
3	2	1				2		1	1	5			3				2	
1	1																	
2	2									8			5	1			2	
2	2					1			1	5	1			3			1	
2	1	1								6	2		1	1			2	
4	3	1				3		2	1	3	1		1				1	
4	3	1				1		1		2	1			1				
4	4									3	1			2				
2	2									4				2			2	
9	9					1		1		8	2		2	1			3	
										1							1	
										1			1					
2	2					1			1	3			1	1		1		
1				1						1	1							
										1			1					

13 刑法犯罪種別 居住市町村別 検挙・補導人員（犯罪少年・触法少年）

(1) 犯罪少年

市町村	罪種 総数	凶 悪 犯						粗 暴 犯						窃 盗 犯				
		計	殺 人	強 盗	放 火	強 制 性 交	等	計	凶 器 備 集	準 集	暴 行	傷 害	脅 迫	恐 喝	計	侵 入 盗	乗 り 物 盗	非 侵 入 盗
刑法犯総数	324	8	1	5	1	1	63				10	46	1	6	204	7	69	128
那 覇 市	65	2		1	1		9					7		2	48	1	15	32
宜 野 湾 市	47						13			4	8	1		29	1	4	24	
石 垣 市	2						1		1					1			1	
浦 添 市	20						3		1	2				12		6	6	
名 護 市	20	1	1				6			6				13		7	6	
糸 満 市	13	2		2			1			1				6		1	5	
沖 縄 市	23						4		1	3				10	1	6	3	
豊 見 城 市	14						1		1					12		6	6	
う る ま 市	33	1				1	1			1				28		10	18	
宮 古 島 市	4						1			1				1			1	
南 城 市	10						5			5				4			4	
国 頭 村																		
大 宜 味 村	1						1			1								
東 村	1	1		1														
今 婦 仁 村																		
本 部 町																		
恩 納 村	2													2	1		1	
宜 野 座 村	2	1		1										1		1		
金 武 町	6													4	1	3		
伊 江 村																		
読 谷 村	8													5		1	4	
嘉 手 納 町	3													3		1	2	
北 谷 町	11						2		1	1				5		1	4	
北 中 城 村	8						1			1				6		2	4	
中 城 村	5													4		3	1	
西 原 町	7						4		1	3				3	1		2	
与 那 原 町	7						3			2			1	2			2	
南 風 原 町	8						4			1			3	4		2	2	
渡 嘉 敷 村																		
座 間 味 村																		
栗 国 村																		
渡 名 喜 村																		
南 大 東 村																		
北 大 東 村																		
伊 平 屋 村																		
伊 是 名 村																		
久 米 島 町																		
八 重 瀬 町	4						3			3				1	1			
多 良 間 村																		
竹 富 町																		
与 那 国 町																		
不 明																		

(注) 県外警察署の検挙を含む。

(2) 触法少年

市町村	罪種 総数	凶 悪 犯						粗 暴 犯						窃 盗 犯		
		計	殺 人	強 盗	放 火	強 制 性 交	計	凶 器 準 集	暴 行	傷 害	脅 迫	恐 喝	計	侵 入 盗	乗 り 物 盗	非 侵 入 盗
刑 法 犯 総 数	166						17		8	8		1	122	5	33	84
那 覇 市	19						2		2				13		6	7
宜 野 湾 市	48						5		2	3			38		9	29
石 垣 市	5												4		1	3
浦 添 市	12												9	2		7
名 護 市	2												2		2	
糸 満 市	13						2			2			9		3	6
沖 縄 市	13						3		1	1		1	9	1	1	7
豊 見 城 市	4												3		2	1
う る ま 市	20						2			2			14		6	8
宮 古 島 市	12												6			6
南 城 市	5												5		1	4
国 頭 村																
大 宜 味 村																
東 村																
今 帰 仁 村																
本 部 町																
恩 納 村																
宜 野 座 村																
金 武 町																
伊 江 村																
読 谷 村	2												2			2
嘉 手 納 町	1												1			1
北 谷 町	1												1		1	
北 中 城 村	2												2			2
中 城 村																
西 原 町																
与 那 原 町																
南 風 原 町	1												1			1
渡 嘉 敷 村																
座 間 味 村																
粟 国 村																
渡 名 喜 村																
南 大 東 村																
北 大 東 村																
伊 平 屋 村																
伊 是 名 村																
久 米 島 町	2												2	2		
八 重 瀬 町	4						3		3				1		1	
多 良 間 村																
竹 富 町																
与 那 国 町																
不 明																

(注) 県外警察署の補導を含む。

令和4年版
犯罪統計書

令和5年10月発行

編集 沖縄県警察本部刑事部刑事企画課
発行

[TEL 098-862-0110 (内線) 4031・4142]

