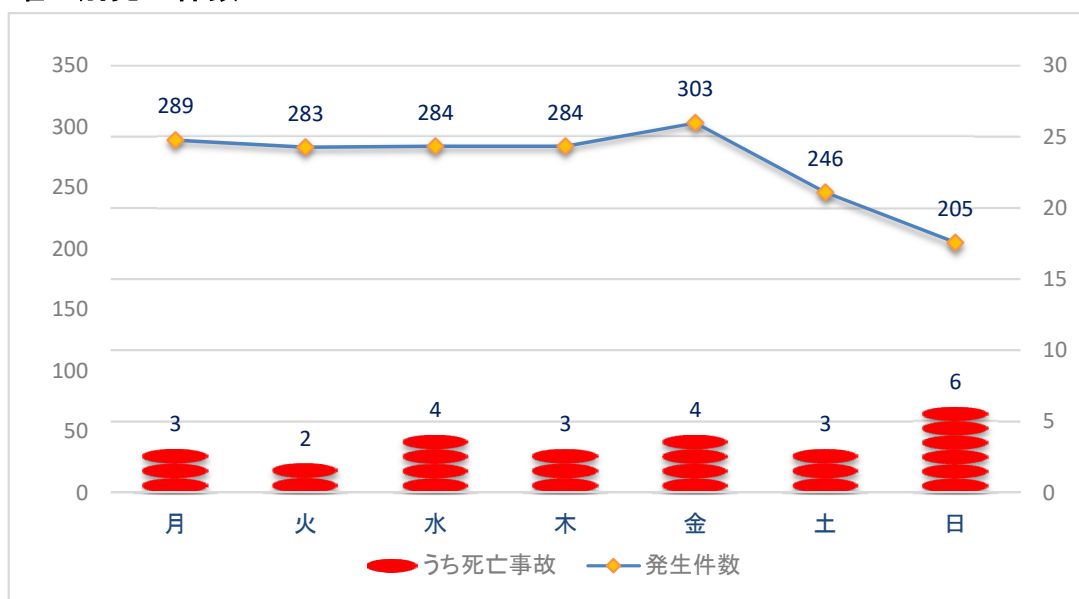


人身事故発生状況(令和4年9月末現在)

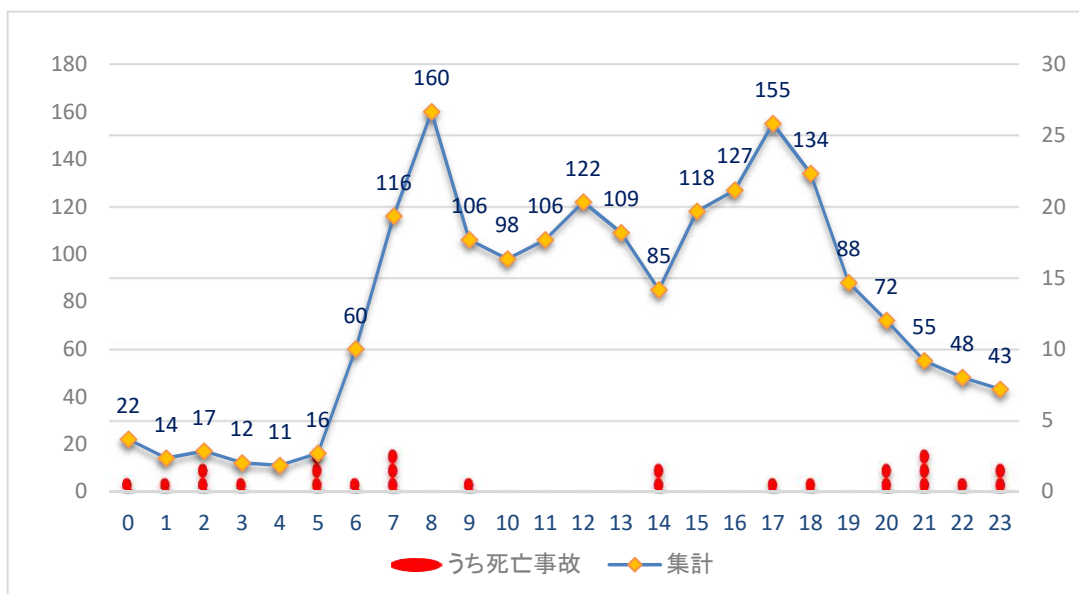
1 発生件数及び死傷者数

	発生件数		死者	負傷者	
		死亡事故			重傷者
令和4年9月末	1894	25	27	2252	262
令和3年9月末	1920	19	20	2313	288
増減数	-26	6	7	-61	-26
増減率	-1.4%	31.6%	35.0%	-2.6%	-9.0%

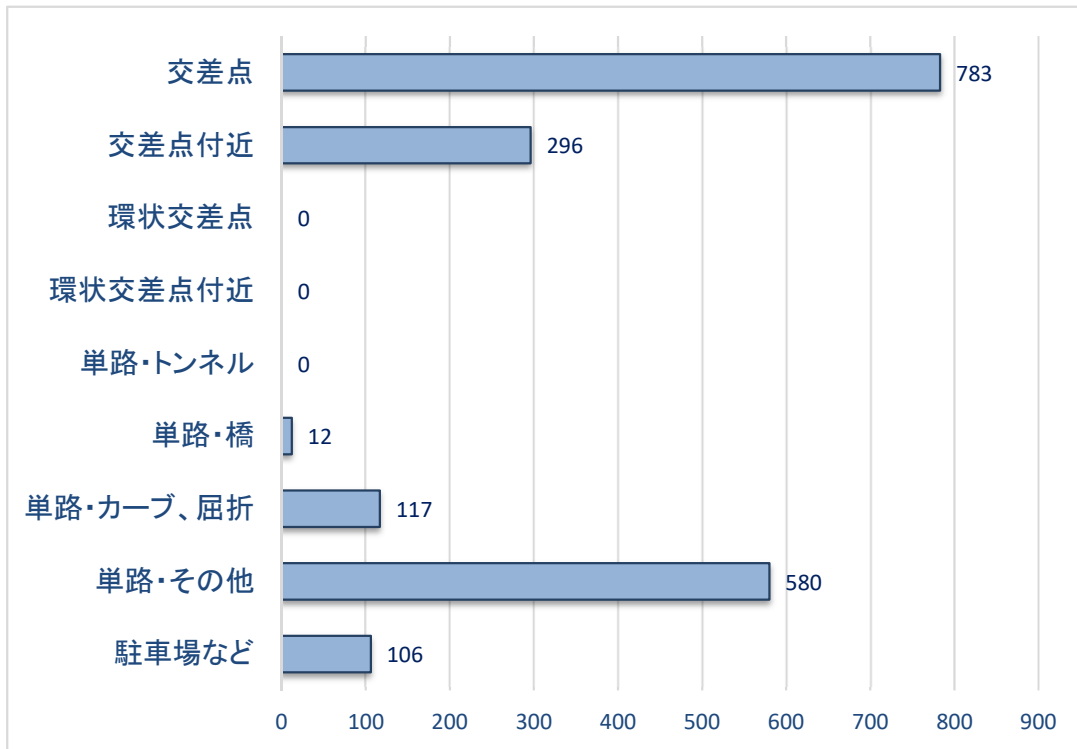
2 曜日別発生件数



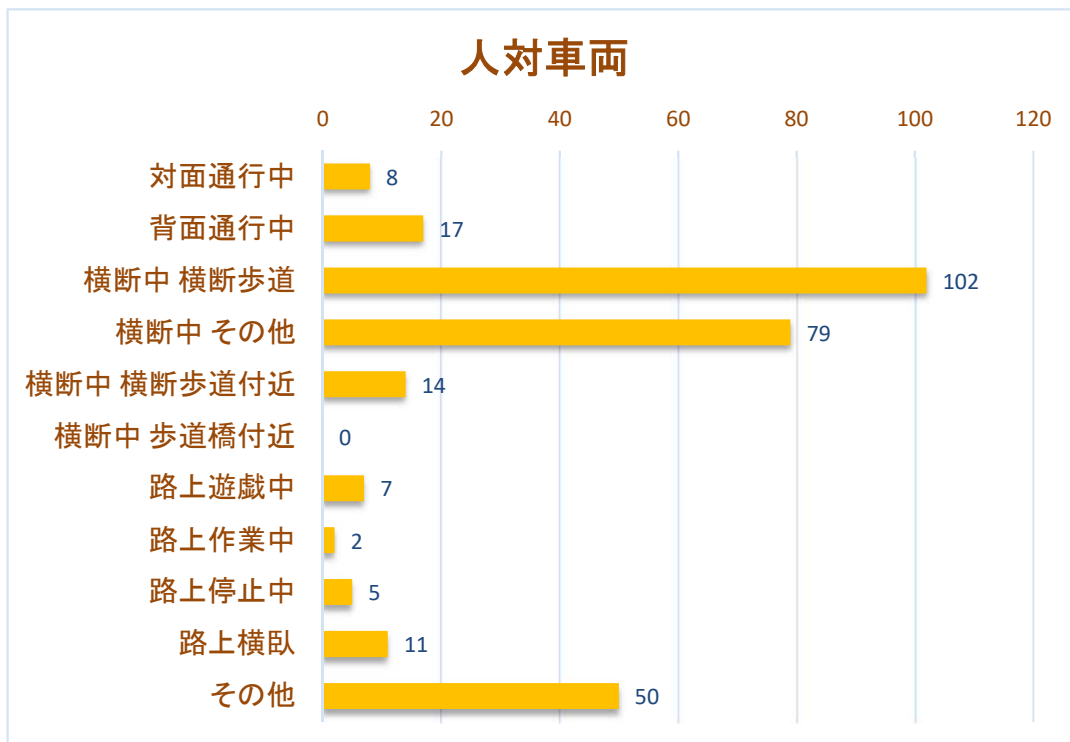
3 時間別発生件数



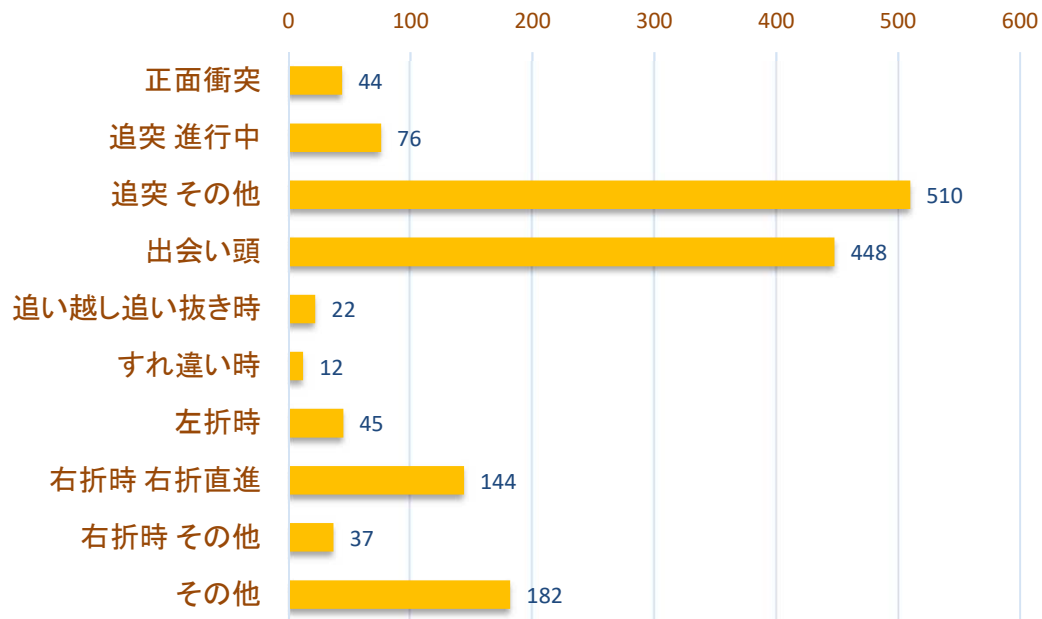
4 道路形状別発生件数



5 事故類型別発生件数



車両相互



車両単独



6 死亡事故の特徴

	特 徴	件数・人数	構成率	増減数	増減率	前年同期	構成率
事 故	飲酒絡みの事故	3件	12.0%	1件	50.0%	2件	10.5%
	夜間における事故	15件	60.0%	3件	25.0%	12件	63.2%
	若年者(16~24歳)による事故	10件	40.0%	4件	66.7%	6件	31.6%
死 者	高齢者(65歳以上)の死者	6人	22.2%	-3人	-33.3%	9人	45.0%
	週末の死者	15人	55.6%	9人	150.0%	6人	30.0%
	二輪乗車中の死者	9人	33.3%	3人	50.0%	6人	30.0%
	歩行者の死者	8人	29.6%	2人	33.3%	6人	30.0%
	ベルト・ヘルメット非着用の死者	4人	14.8%	-1人	-20.0%	5人	25.0%

市町村別人身事故発生状況（令和4年9月中）

区分 市町村別	発生件数	死者数	重傷者数	軽傷者数
那 覇 市	49	0	6	51
糸 満 市	7	0	2	6
豊 見 城 市	6	0	0	7
南 城 市	3	0	0	5
浦 添 市	18	0	4	16
宜 野 湾 市	18	0	2	18
沖 縄 市	17	0	5	18
う る ま 市	7	0	0	7
名 護 市	8	0	2	7
宮 古 島 市	8	1	0	10
石 垣 市	7	0	2	6
久 米 島 町	0	0	0	0
八 重 瀬 町	3	0	1	2
南 風 原 町	12	0	4	10
与 那 原 町	3	1	0	2
西 原 町	4	0	1	3
北 谷 町	11	0	0	16
嘉 手 納 町	2	0	1	1
金 武 町	3	0	0	5
本 部 町	6	0	0	10
竹 富 町	0	0	0	0
与 那 国 町	0	0	0	0
渡 嘉 敷 村	0	0	0	0
座 間 味 村	0	0	0	0
粟 国 村	0	0	0	0
渡 名 喜 村	0	0	0	0
南 大 東 村	0	0	0	0
北 大 東 村	0	0	0	0
中 城 村	1	1	0	0
北 中 城 村	4	0	0	6
読 谷 村	1	0	0	1
恩 納 村	3	0	0	9
宜 野 座 村	1	0	0	1
国 頭 村	0	0	0	0
大 宜 味 村	0	0	0	0
東 村	0	0	0	0
伊 平 屋 村	0	0	0	0
伊 是 名 村	0	0	0	0
今 帰 仁 村	0	0	0	0
伊 江 村	0	0	0	0
多 良 間 村	0	0	0	0
合 計	202	3	30	217

市町村別人身事故発生状況（令和4年9月末現在）

区分 市町村別	発生件数	死者数	重傷者数	軽傷者数
那覇市	486	1	66	481
糸満市	57	1	4	68
豊見城市	76	0	11	76
南城市	50	1	11	48
浦添市	175	0	18	187
宜野湾市	142	2	17	161
沖繩市	156	1	22	159
うるま市	85	5	16	83
名護市	76	1	8	80
宮古島市	72	2	7	83
石垣市	58	0	16	55
久米島町	2	0	0	2
八重瀬町	27	0	8	22
南風原町	92	1	17	93
与那原町	27	1	2	24
西原町	57	1	6	59
北谷町	62	2	4	78
嘉手納町	19	3	2	15
金武町	17	0	1	27
本部町	18	0	5	28
竹富町	0	0	0	0
与那国町	0	0	0	0
渡嘉敷村	0	0	0	0
座間味村	0	0	0	0
粟国村	0	0	0	0
渡名喜村	0	0	0	0
南大東村	0	0	0	0
北大東村	0	0	0	0
中城村	26	1	4	29
北中城村	38	2	2	41
読谷村	37	0	5	42
恩納村	24	0	5	35
宜野座村	3	1	2	3
国頭村	7	1	2	7
大宜味村	1	0	0	1
東村	1	0	0	1
伊平屋村	0	0	0	0
伊是名村	1	0	0	1
今帰仁村	2	0	1	1
伊江村	0	0	0	0
多良間村	0	0	0	0
合計	1,894	27	262	1,990

隊・署別人身事故発生状況（令和4年9月）

				9月中	
隊・署別	区分	発生件数	死者数	負傷者数	
					重傷者数
交 機 隊		2	0	2	0
那 覇 署		44	0	51	5
豊 見 城 署		11	0	13	1
糸 満 署		10	0	11	3
与 那 原 署		18	1	21	4
浦 添 署		21	0	23	5
宜 野 湾 署		19	1	20	2
沖 縄 署		32	0	45	5
嘉 手 納 署		3	0	3	1
う る ま 署		2	0	2	0
石 川 署		11	0	19	0
名 護 署		8	0	9	2
本 部 署		6	0	10	0
宮 古 島 署		8	1	10	0
八 重 山 署		7	0	8	2
合 計		202	3	247	30

				9月末	
隊・署別	区分	発生件数	死者数	負傷者数	
					重傷者数
交 機 隊		16	3	22	5
那 覇 署		425	1	475	55
豊 見 城 署		137	0	159	21
糸 満 署		84	1	102	12
与 那 原 署		167	3	192	30
浦 添 署		228	1	266	24
宜 野 湾 署		168	3	211	21
沖 縄 署		253	5	301	27
嘉 手 納 署		56	3	64	7
う る ま 署		67	2	81	13
石 川 署		58	1	85	8
名 護 署		84	2	97	10
本 部 署		21	0	36	6
宮 古 島 署		72	2	90	7
八 重 山 署		58	0	71	16
合 計		1,894	27	2,252	262

※ 発生件数は、警察庁へ報告した件数をいう。(計上件数)