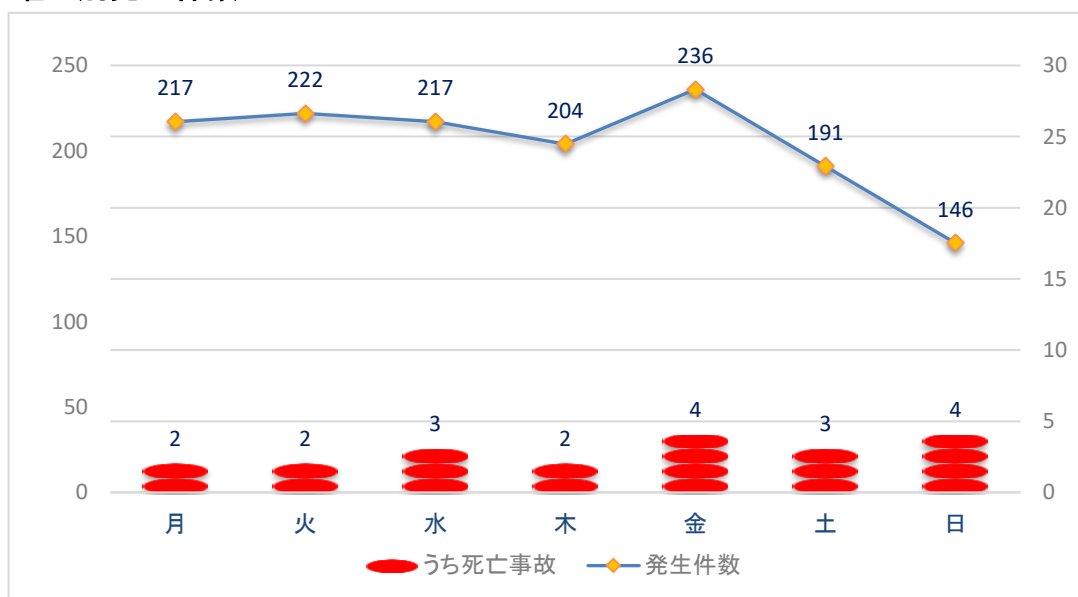


人身事故発生状況(令和4年7月末現在)

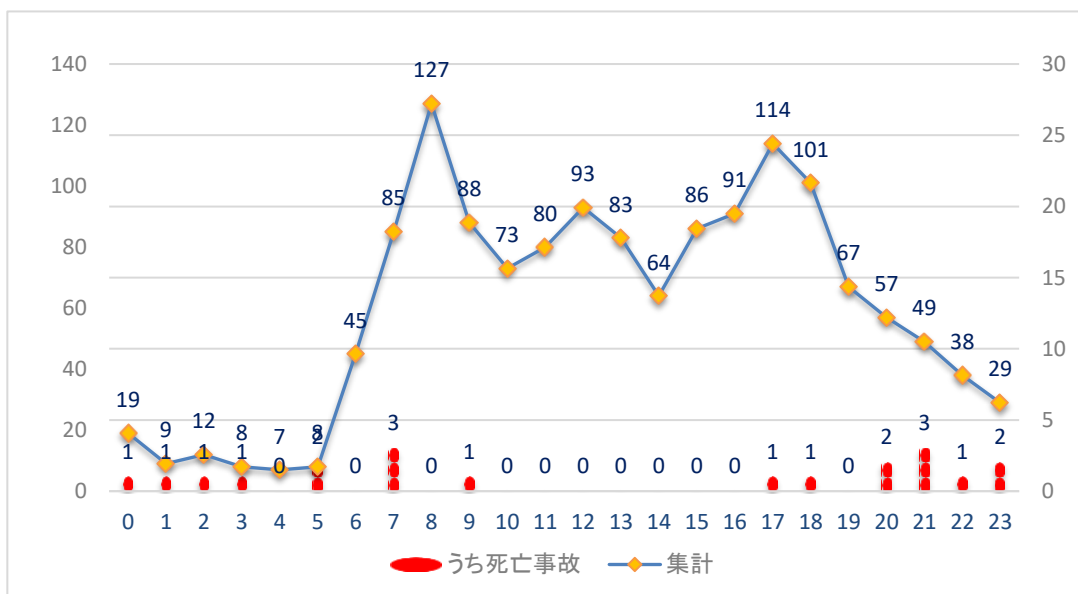
1 発生件数及び死傷者数

	発生件数		死者	負傷者	
		死亡事故			重傷者
令和4年7月末	1433	20	22	1688	192
令和3年7月末	1516	16	17	1843	234
増減数	-83	4	5	-155	-42
増減率	-5.5%	25.0%	29.4%	-8.4%	-17.9%

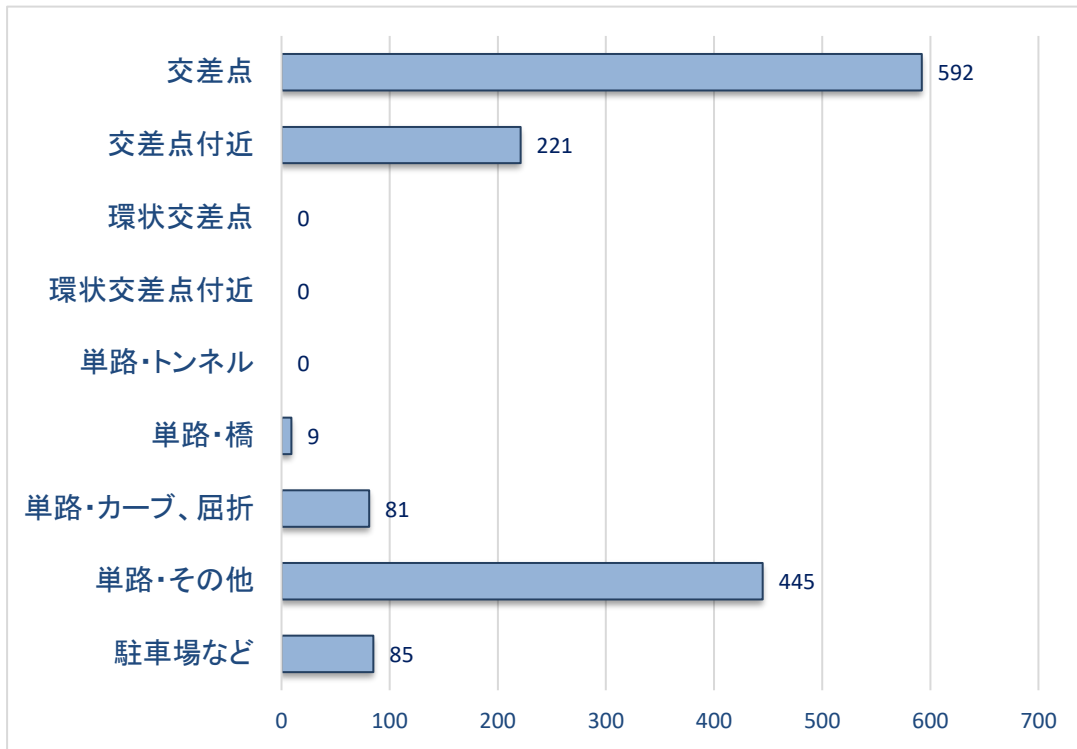
2 曜日別発生件数



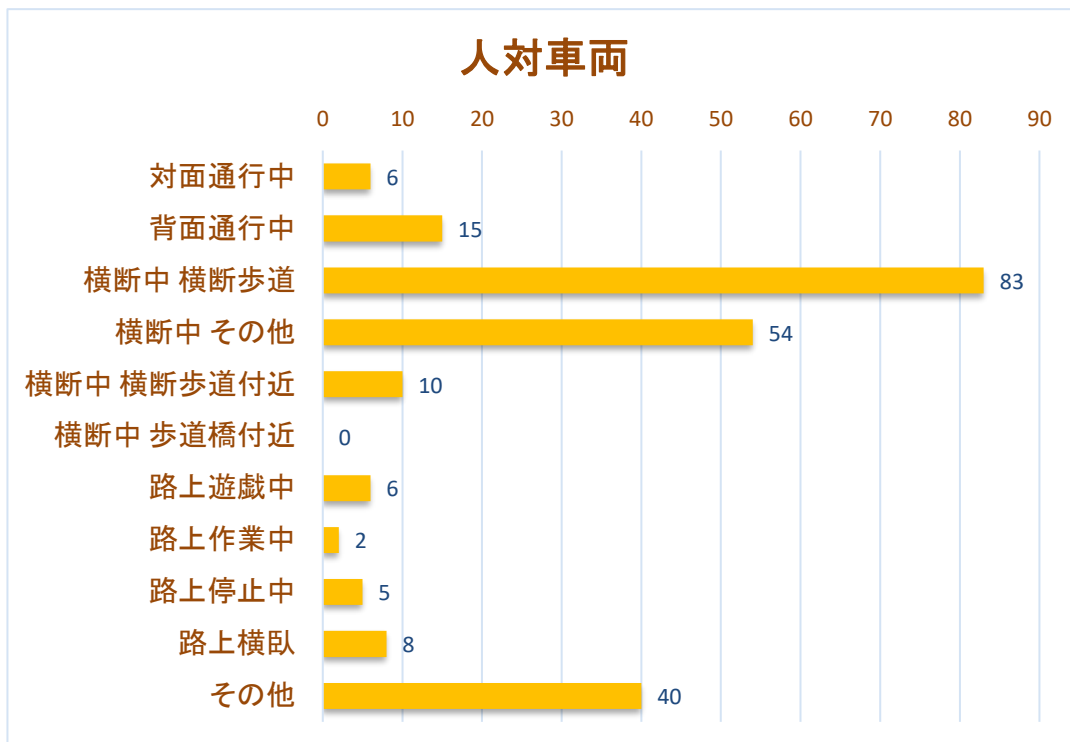
3 時間別発生件数



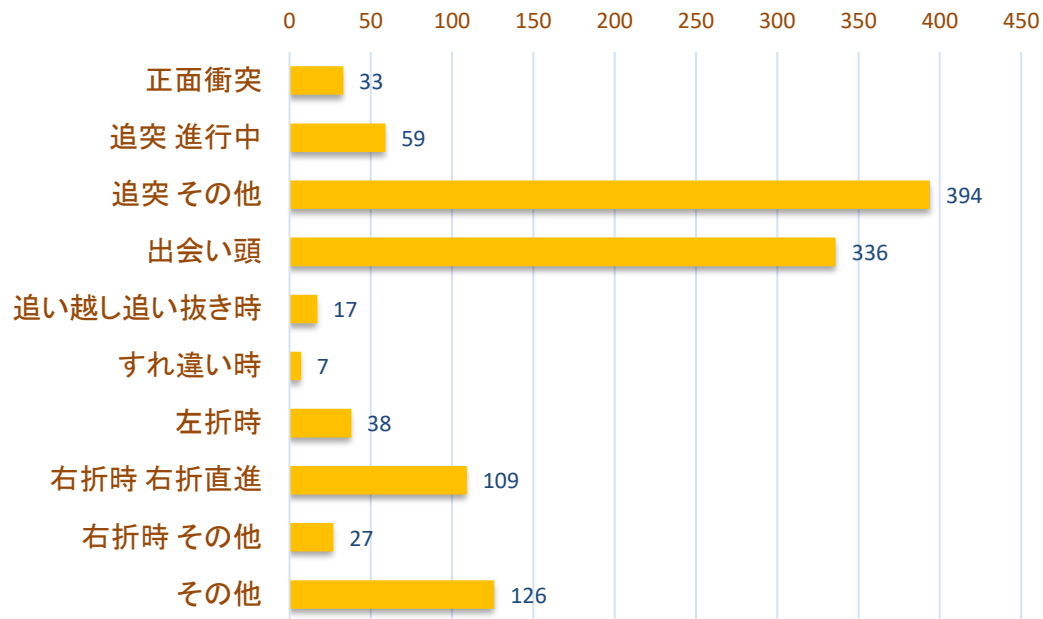
4 道路形状別発生件数



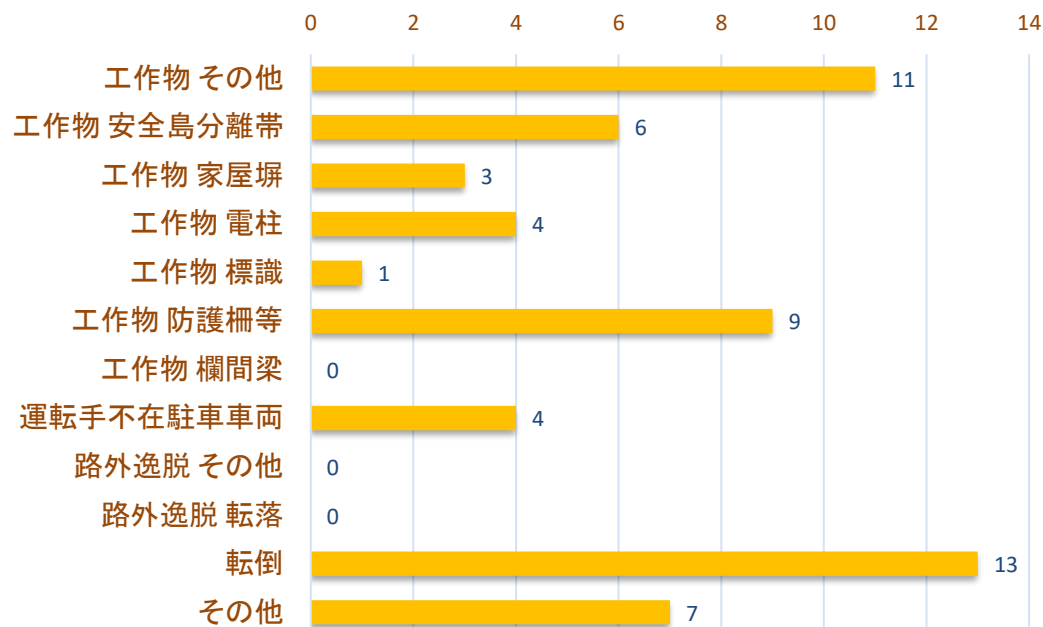
5 事故類型別発生件数



車両相互



車両単独



6 死亡事故の特徴

	特 徴	件数・人数	構成率	増減数	増減率	前年同期	構成率
事 故	飲酒絡みの事故	3件	15.0%	1件	50.0%	2件	12.5%
	夜間における事故	13件	65.0%	2件	18.2%	11件	68.8%
	若年者(16~24歳)による事故	8件	40.0%	4件	100.0%	4件	25.0%
死 者	高齢者(65歳以上)の死者	4人	18.2%	-4人	-50.0%	8人	47.1%
	週末の死者	13人	59.1%	8人	160.0%	5人	29.4%
	二輪乗車中の死者	9人	40.9%	4人	80.0%	5人	29.4%
	歩行者の死者	6人	27.3%	1人	20.0%	5人	29.4%
	ベルト・ヘルメット非着用の死者	2人	9.1%	-2人	-50.0%	4人	23.5%

市町村別人身事故発生状況（令和4年7月中）

区分 市町村別	発生件数	死者数	重傷者数	軽傷者数
那 覇 市	69	0	9	69
糸 満 市	11	1	1	14
豊 見 城 市	12	0	4	12
南 城 市	9	0	3	6
浦 添 市	24	0	1	30
宜 野 湾 市	13	1	0	16
沖 縄 市	17	0	4	14
う る ま 市	11	1	3	12
名 護 市	10	0	0	10
宮 古 島 市	11	0	0	15
石 垣 市	8	0	1	7
久 米 島 町	0	0	0	0
八 重 瀬 町	5	0	1	4
南 風 原 町	11	0	2	12
与 那 原 町	5	0	1	4
西 原 町	10	1	2	9
北 谷 町	3	0	0	6
嘉 手 納 町	3	0	0	3
金 武 町	1	0	0	1
本 部 町	2	0	0	5
竹 富 町	0	0	0	0
与 那 国 町	0	0	0	0
渡 嘉 敷 村	0	0	0	0
座 間 味 村	0	0	0	0
粟 国 村	0	0	0	0
渡 名 喜 村	0	0	0	0
南 大 東 村	0	0	0	0
北 大 東 村	0	0	0	0
中 城 村	0	0	0	0
北 中 城 村	4	0	0	4
読 谷 村	8	0	2	6
恩 納 村	2	0	0	3
宜 野 座 村	1	0	0	2
国 頭 村	0	0	0	0
大 宜 味 村	0	0	0	0
東 村	0	0	0	0
伊 平 屋 村	0	0	0	0
伊 是 名 村	0	0	0	0
今 帰 仁 村	0	0	0	0
伊 江 村	0	0	0	0
多 良 間 村	0	0	0	0
合 計	250	4	34	264

市町村別人身事故発生状況（令和4年7月末現在）

区分 市町村別	発生件数	死者数	重傷者数	軽傷者数
那覇市	352	1	45	350
糸満市	47	1	2	59
豊見城市	56	0	11	54
南城市	39	0	9	33
浦添市	138	0	12	152
宜野湾市	107	2	13	114
沖縄市	124	1	16	126
うるま市	69	5	13	69
名護市	59	1	5	64
宮古島市	54	0	7	59
石垣市	47	0	13	44
久米島町	2	0	0	2
八重瀬町	19	0	5	15
南風原町	70	1	12	73
与那原町	21	0	2	19
西原町	45	1	5	48
北谷町	45	2	4	55
嘉手納町	15	3	0	13
金武町	11	0	1	14
本部町	10	0	2	18
竹富町	0	0	0	0
与那国町	0	0	0	0
渡嘉敷村	0	0	0	0
座間味村	0	0	0	0
粟国村	0	0	0	0
渡名喜村	0	0	0	0
南大東村	0	0	0	0
北大東村	0	0	0	0
中城村	17	0	2	19
北中城村	27	2	2	27
読谷村	30	0	3	36
恩納村	16	0	4	20
宜野座村	2	1	2	2
国頭村	7	1	2	7
大宜味村	1	0	0	1
東平屋村	1	0	0	1
伊平屋村	0	0	0	0
伊是名村	1	0	0	1
今帰仁村	1	0	0	1
伊江村	0	0	0	0
多良間村	0	0	0	0
合計	1,433	22	192	1,496

隊・署別人身事故発生状況（令和4年7月）

				7月中	
隊・署別	区分	発生件数	死者数	負傷者数	
				重傷者数	
交 機 隊		2	0	2	0
那 覇 署		58	0	66	8
豊 見 城 署		22	0	27	5
糸 満 署		16	1	20	2
与 那 原 署		25	0	28	6
浦 添 署		33	1	41	3
宜 野 湾 署		13	1	16	0
沖 縄 署		24	0	28	4
嘉 手 納 署		11	0	11	2
う る ま 署		10	1	14	2
石 川 署		5	0	7	1
名 護 署		10	0	10	0
本 部 署		2	0	5	0
宮 古 島 署		11	0	15	0
八 重 山 署		8	0	8	1
合 計		250	4	298	34

				7月末	
隊・署別	区分	発生件数	死者数	負傷者数	
				重傷者数	
交 機 隊		12	3	17	5
那 覇 署		305	1	339	37
豊 見 城 署		103	0	121	18
糸 満 署		66	1	81	7
与 那 原 署		128	1	145	23
浦 添 署		181	1	215	17
宜 野 湾 署		124	2	148	15
沖 縄 署		194	5	227	21
嘉 手 納 署		45	3	52	3
う る ま 署		56	2	69	10
石 川 署		39	1	51	7
名 護 署		67	2	78	7
本 部 署		12	0	22	2
宮 古 島 署		54	0	66	7
八 重 山 署		47	0	57	13
合 計		1,433	22	1,688	192

※ 発生件数は、警察庁へ報告した件数をいう。(計上件数)