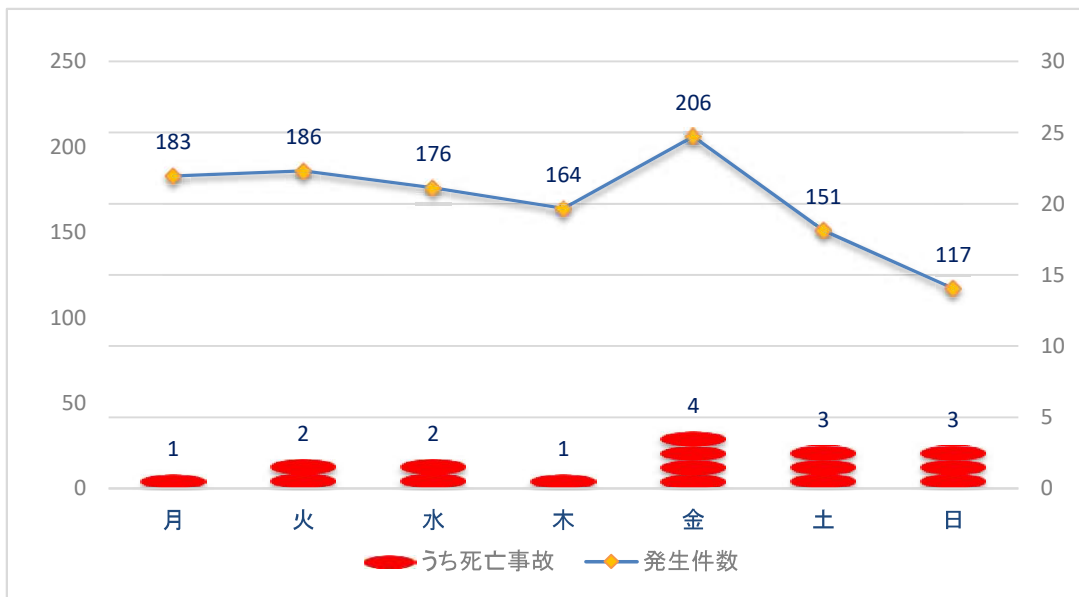


人身事故発生状況(令和4年6月末現在)

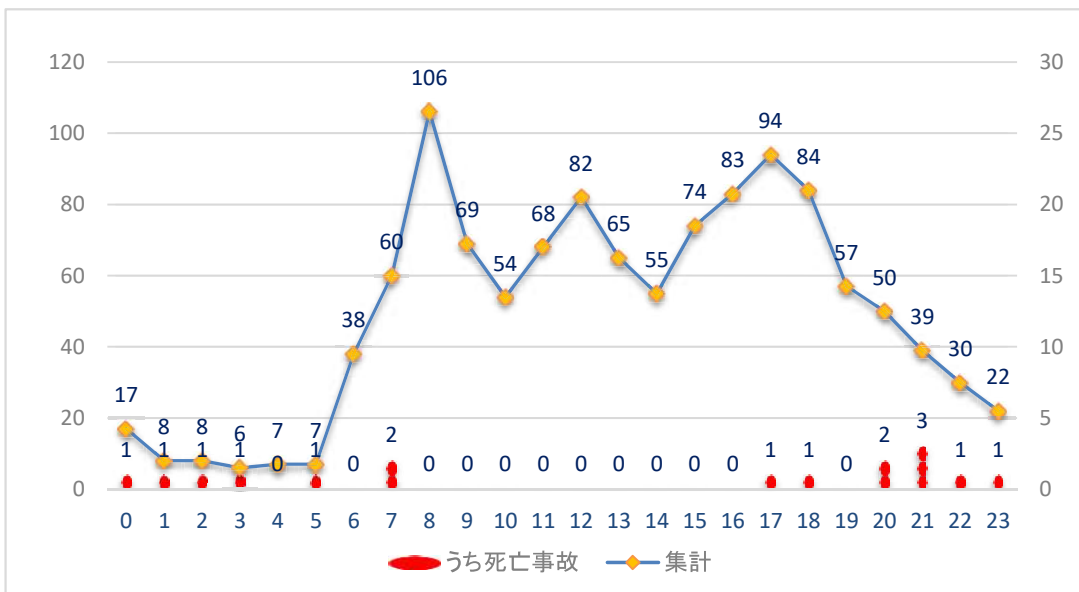
1 発生件数及び死傷者数

	発生件数		死 者	負傷者	
		死亡事故			重傷者
令和4年6月末	1183	16	18	1390	158
令和3年6月末	1324	14	15	1611	203
増 減 数	-141	2	3	-221	-45
増 減 率	-10.6%	14.3%	20.0%	-13.7%	-22.2%

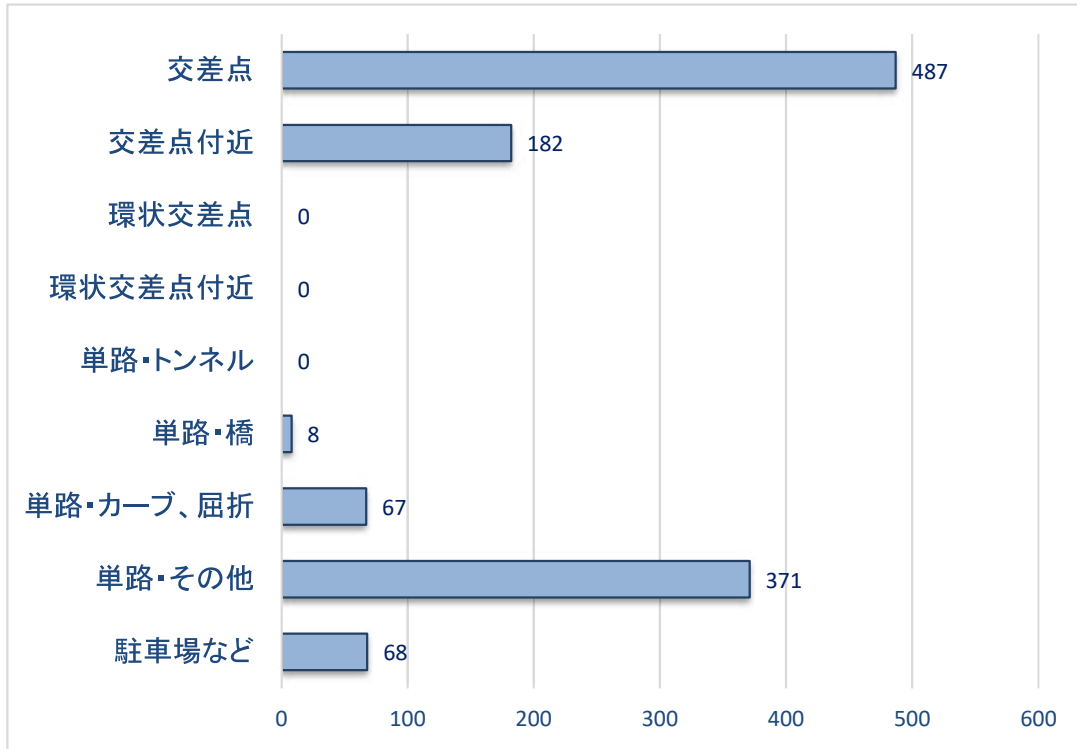
2 曜日別発生件数



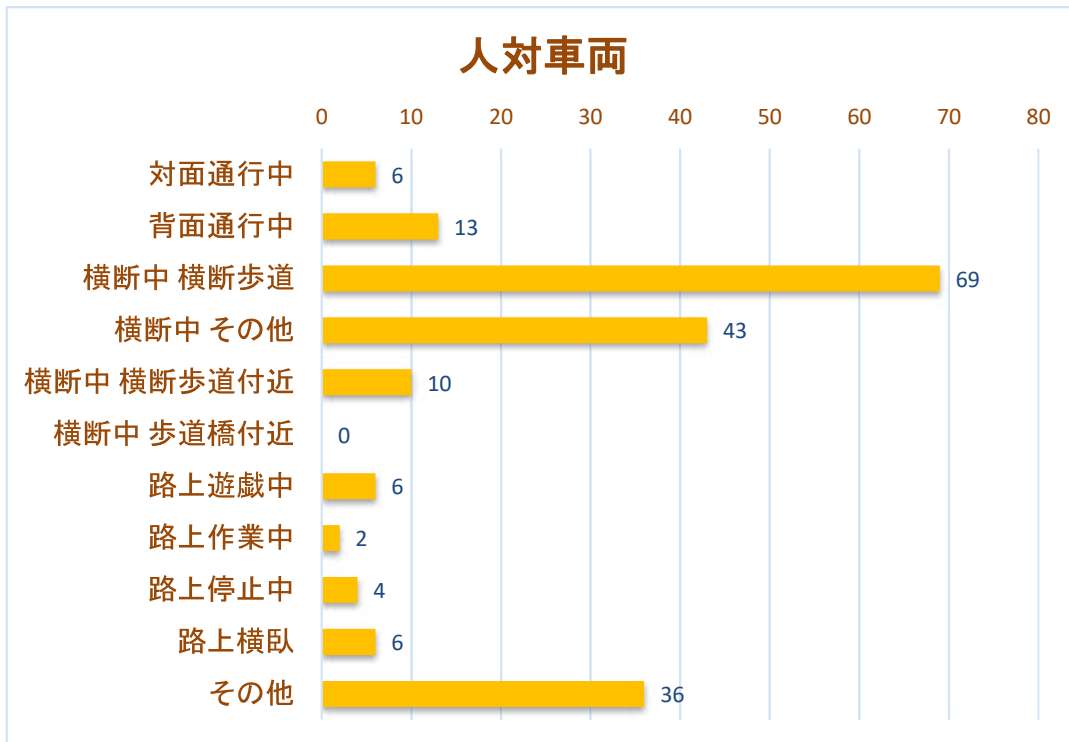
3 時間別発生件数



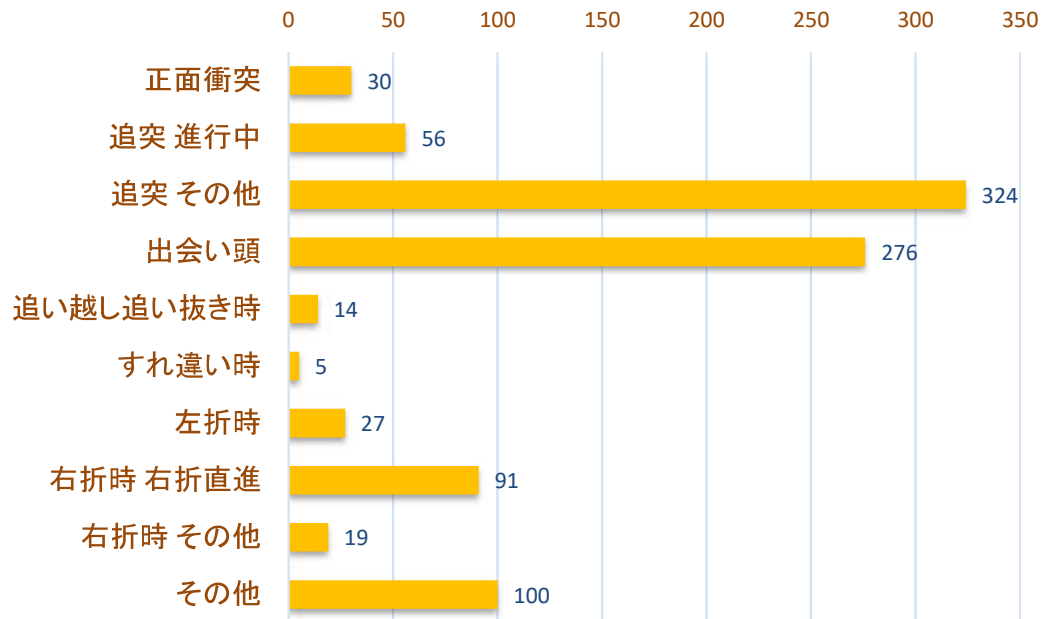
4 道路形状別発生件数



5 事故類型別発生件数



車両相互



車両単独



6 死亡事故の特徴

	特 徴	件数・人数	構成率	増減数	増減率	前年同期	構成率
事 故	飲酒絡みの事故	2件	12.5%	1件	100.0%	1件	7.1%
	夜間における事故	12件	75.0%	2件	20.0%	10件	71.4%
	若年者(16~24歳)による事故	6件	37.5%	3件	100.0%	3件	21.4%
死 者	高齢者(65歳以上)の死者	2人	11.1%	-5人	-71.4%	7人	46.7%
	週末の死者	12人	66.7%	8人	200.0%	4人	26.7%
	二輪乗車中の死者	7人	38.9%	2人	40.0%	5人	33.3%
	歩行者の死者	6人	33.3%	1人	20.0%	5人	33.3%
	ベルト・ヘルメット非着用の死者	1人	5.6%	-1人	-50.0%	2人	13.3%

市町村別人身事故発生状況（令和4年6月中）

区分 市町村別	発生件数	死者数	重傷者数	軽傷者数
那 覇 市	51	0	4	55
糸 満 市	9	0	1	11
豊 見 城 市	10	0	1	12
南 城 市	6	0	1	7
浦 添 市	17	0	3	18
宜 野 湾 市	16	0	3	15
沖 縄 市	10	0	0	13
う る ま 市	10	0	2	10
名 護 市	14	0	1	16
宮 古 島 市	10	0	1	9
石 垣 市	4	0	1	3
久 米 島 町	0	0	0	0
八 重 瀬 町	2	0	0	2
南 風 原 町	18	0	1	23
与 那 原 町	1	0	0	1
西 原 町	7	0	0	9
北 谷 町	9	0	2	13
嘉 手 納 町	1	0	0	2
金 武 町	2	0	0	2
本 部 町	0	0	0	0
竹 富 町	0	0	0	0
与 那 国 町	0	0	0	0
渡 嘉 敷 村	0	0	0	0
座 間 味 村	0	0	0	0
粟 国 村	0	0	0	0
渡 名 喜 村	0	0	0	0
南 大 東 村	0	0	0	0
北 大 東 村	0	0	0	0
中 城 村	1	0	0	2
北 中 城 村	5	0	0	5
読 谷 村	7	0	0	10
恩 納 村	0	0	0	0
宜 野 座 村	1	1	2	0
国 頭 村	3	1	0	3
大 宜 味 村	1	0	0	1
東 村	0	0	0	0
伊 平 屋 村	0	0	0	0
伊 是 名 村	0	0	0	0
今 帰 仁 村	0	0	0	0
伊 江 村	0	0	0	0
多 良 間 村	0	0	0	0
合 計	215	2	23	242

市町村別人身事故発生状況（令和4年6月末現在）

区分 市町村別	発生件数	死者数	重傷者数	軽傷者数
那覇市	283	1	36	281
糸満市	36	0	1	45
豊見城市	44	0	7	42
南城市	30	0	6	27
浦添市	114	0	11	122
宜野湾市	94	1	13	98
沖縄市	107	1	12	112
うるま市	58	4	10	57
名護市	49	1	5	54
宮古島市	43	0	7	44
石垣市	39	0	12	37
久米島町	2	0	0	2
八重瀬町	14	0	4	11
南風原町	59	1	10	61
与那原町	16	0	1	15
西原町	35	0	3	39
北谷町	42	2	4	49
嘉手納町	12	3	0	10
金武町	10	0	1	13
本部町	8	0	2	13
竹富町	0	0	0	0
与那国町	0	0	0	0
渡嘉敷村	0	0	0	0
座間味村	0	0	0	0
粟国村	0	0	0	0
渡名喜村	0	0	0	0
南大東村	0	0	0	0
北大東村	0	0	0	0
中城村	17	0	2	19
北中城村	23	2	2	23
読谷村	22	0	1	30
恩納村	14	0	4	17
宜野座村	1	1	2	0
国頭村	7	1	2	7
大宜味村	1	0	0	1
東村	1	0	0	1
伊平屋村	0	0	0	0
伊是名村	1	0	0	1
今帰仁村	1	0	0	1
伊江村	0	0	0	0
多良間村	0	0	0	0
合計	1,183	18	158	1,232

隊・署別人身事故発生状況（令和4年6月）

6月中					
隊・署別	区分	発生件数	死者数	負傷者数	
				重傷者数	
交 機 隊		3	1	6	2
那 覇 署		42	0	46	4
豊 見 城 署		19	0	26	1
糸 満 署		11	0	14	1
与 那 原 署		24	0	31	2
浦 添 署		24	0	30	3
宜 野 湾 署		17	0	20	3
沖 縄 署		24	0	33	2
嘉 手 納 署		8	0	12	0
う る ま 署		8	0	10	2
石 川 署		4	0	4	0
名 護 署		17	1	19	1
本 部 署		0	0	0	0
宮 古 島 署		10	0	10	1
八 重 山 署		4	0	4	1
合 計		215	2	265	23

6月末					
隊・署別	区分	発生件数	死者数	負傷者数	
				重傷者数	
交 機 隊		10	3	15	5
那 覇 署		247	1	273	29
豊 見 城 署		81	0	94	13
糸 満 署		50	0	61	5
与 那 原 署		103	1	117	17
浦 添 署		148	0	174	14
宜 野 湾 署		111	1	132	15
沖 縄 署		170	5	199	17
嘉 手 納 署		34	3	41	1
う る ま 署		46	1	55	8
石 川 署		34	1	44	6
名 護 署		57	2	68	7
本 部 署		10	0	17	2
宮 古 島 署		43	0	51	7
八 重 山 署		39	0	49	12
合 計		1,183	18	1,390	158

※ 発生件数は、警察庁へ報告した件数をいう。(計上件数)