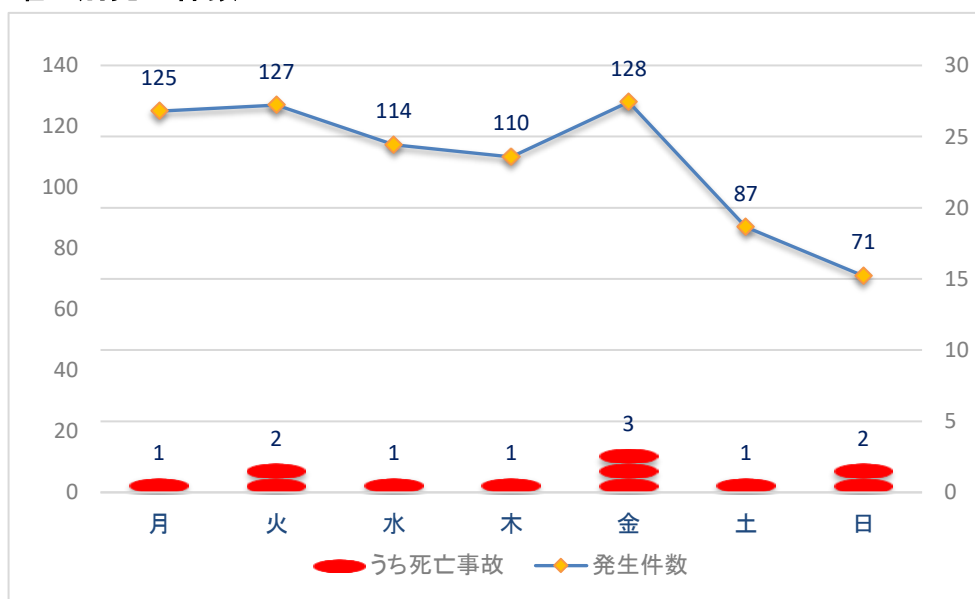


# 人身事故発生状況(令和4年4月末現在)

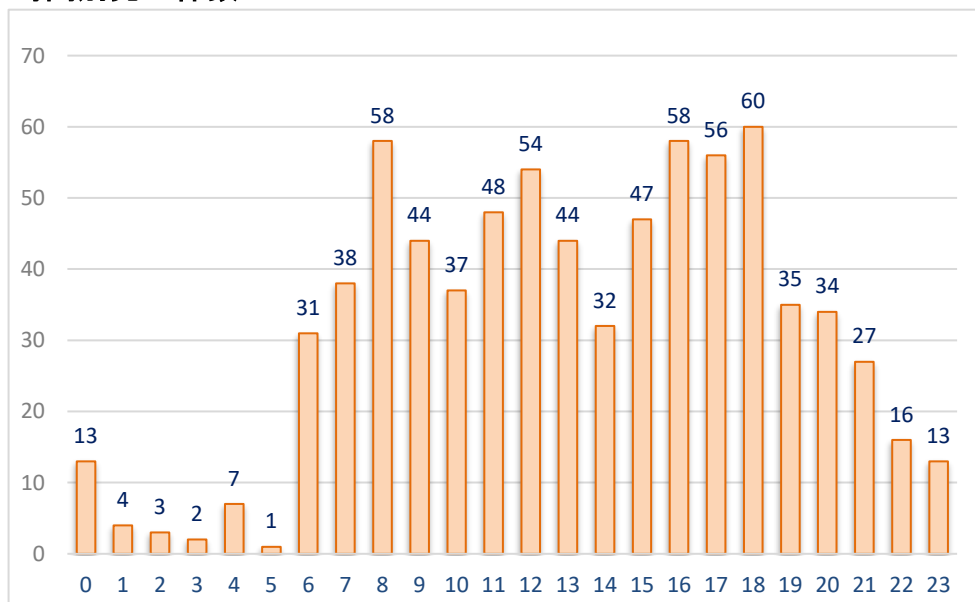
## 1 発生件数及び死傷者数

	発生件数		死者	負傷者	
		死亡事故			重傷者
令和4年4月末	762	11	13	891	103
令和3年4月末	873	10	11	1053	132
増減数	-111	1	2	-162	-29
増減率	-12.7%	10.0%	18.2%	-15.4%	-22.0%

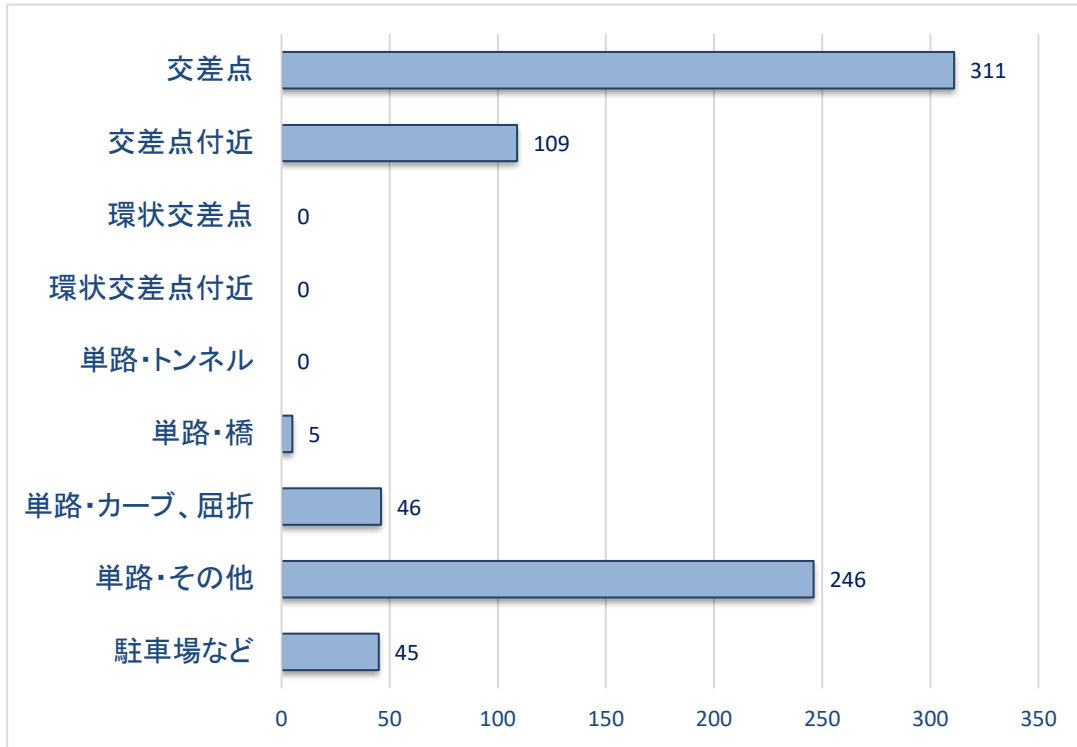
## 2 曜日別発生件数



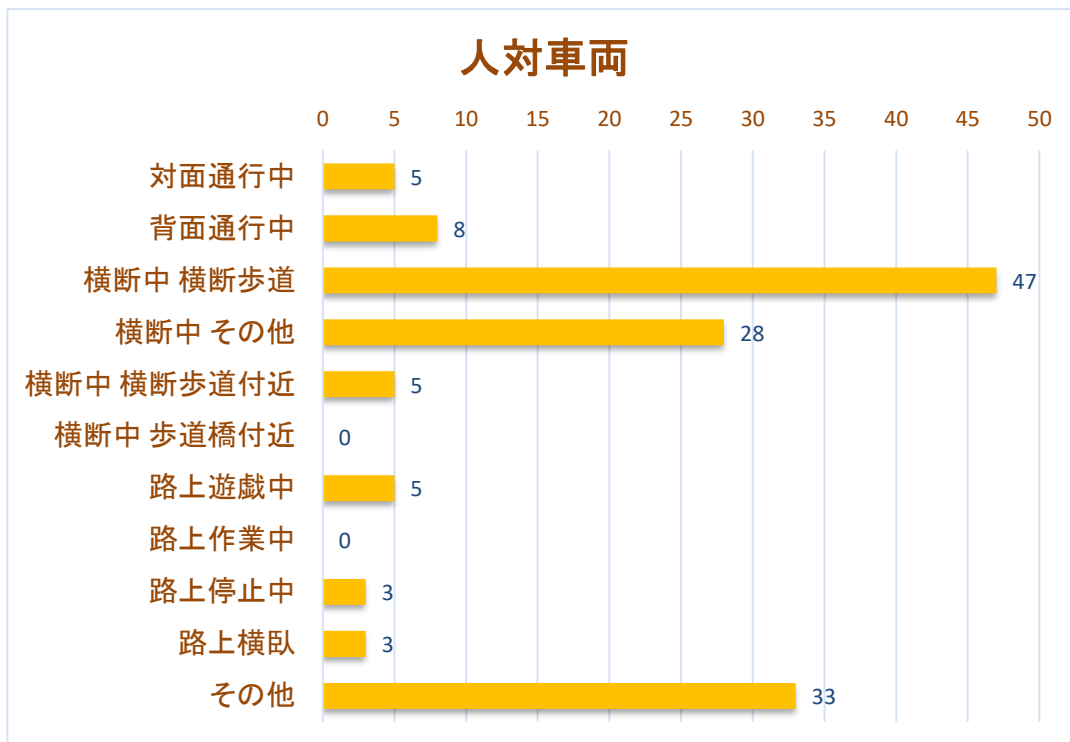
## 3 時間別発生件数



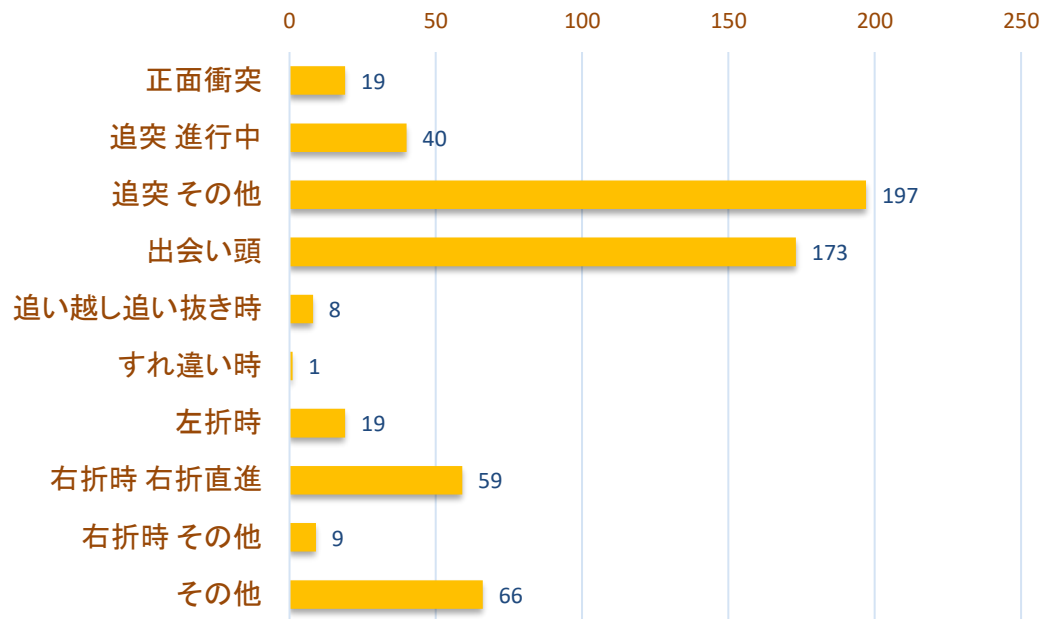
#### 4 道路形状別発生件数



#### 5 事故類型別発生件数



## 車両相互



## 車両単独



## 6 死亡事故の特徴

	特 徴	件数・人数	構成率	増減数	増減率	前年同期	構成率
事 故	飲酒絡みの事故	1件	9.1%	1件	-	0件	0.0%
	夜間における事故	8件	72.7%	1件	14.3%	7件	70.0%
	若年者(16~24歳)による事故	4件	36.4%	1件	33.3%	3件	30.0%
死 者	高齢者(65歳以上)の死者	2人	15.4%	-3人	-60.0%	5人	45.5%
	週末の死者	8人	61.5%	4人	100.0%	4人	36.4%
	二輪乗車中の死者	7人	53.8%	4人	133.3%	3人	27.3%
	歩行者の死者	3人	23.1%	-1人	-25.0%	4人	36.4%
	ベルト・ヘルメット非着用の死者	1人	7.7%	0人	0.0%	1人	9.1%

## 市町村別人身事故発生状況（令和4年4月中）

区分 市町村別	発生件数	死者数	重傷者数	軽傷者数
那 覇 市	44	1	6	46
糸 満 市	5	0	0	7
豊 見 城 市	6	0	1	5
南 城 市	4	0	1	3
浦 添 市	15	0	0	17
宜 野 湾 市	19	1	2	20
沖 縄 市	21	0	6	17
う る ま 市	9	0	0	9
名 護 市	7	0	2	9
宮 古 島 市	7	0	1	6
石 垣 市	7	0	1	7
久 米 島 町	0	0	0	0
八 重 瀬 町	1	0	0	1
南 風 原 町	8	0	2	8
与 那 原 町	2	0	1	1
西 原 町	4	0	0	6
北 谷 町	5	0	0	7
嘉 手 納 町	3	2	0	1
金 武 町	1	0	0	1
本 部 町	1	0	0	2
竹 富 町	0	0	0	0
与 那 国 町	0	0	0	0
渡 嘉 敷 村	0	0	0	0
座 間 味 村	0	0	0	0
粟 国 村	0	0	0	0
渡 名 喜 村	0	0	0	0
南 大 東 村	0	0	0	0
北 大 東 村	0	0	0	0
中 城 村	1	0	0	1
北 中 城 村	5	2	0	5
読 谷 村	6	0	0	8
恩 納 村	3	0	2	3
宜 野 座 村	0	0	0	0
国 頭 村	2	0	0	2
大 宜 味 村	0	0	0	0
東 村	0	0	0	0
伊 平 屋 村	0	0	0	0
伊 是 名 村	1	0	0	1
今 帰 仁 村	0	0	0	0
伊 江 村	0	0	0	0
多 良 間 村	0	0	0	0
合 計	187	6	25	193

市町村別人身事故発生状況（令和4年4月末現在）

区分 市町村別	発生件数	死者数	重傷者数	軽傷者数
那覇市	178	1	23	175
糸満市	19	0	0	24
豊見城市	28	0	4	26
南城市	23	0	5	19
浦添市	78	0	4	86
宜野湾市	67	1	10	68
沖縄市	77	0	11	79
うるま市	37	4	5	37
名護市	28	1	3	30
宮古島市	28	0	6	29
石垣市	25	0	7	25
久米島町	0	0	0	0
八重瀬町	10	0	4	7
南風原町	34	1	8	31
与那原町	11	0	1	10
西原町	19	0	3	21
北谷町	24	0	1	29
嘉手納町	9	3	0	6
金武町	7	0	1	10
本部町	6	0	1	12
竹富町	0	0	0	0
与那国町	0	0	0	0
渡嘉敷村	0	0	0	0
座間味村	0	0	0	0
粟国村	0	0	0	0
渡名喜村	0	0	0	0
南大東村	0	0	0	0
北大東村	0	0	0	0
中城村	11	0	2	11
北中城村	15	2	0	16
読谷村	13	0	1	18
恩納村	10	0	2	13
宜野座村	0	0	0	0
国頭村	3	0	1	4
大宜味村	0	0	0	0
東村	1	0	0	1
伊平屋村	0	0	0	0
伊是名村	1	0	0	1
今帰仁村	0	0	0	0
伊江村	0	0	0	0
多良間村	0	0	0	0
合計	762	13	103	788

隊・署別人身事故発生状況（令和4年4月）

4月中					
隊・署別	区分	発生件数	死者数	負傷者数	
				重傷者数	
交機隊		1	0	2	1
那覇署		39	1	47	5
豊見城署		11	0	11	2
糸満署		6	0	8	0
与那原署		14	0	16	4
浦添署		19	0	23	0
宜野湾署		20	1	23	2
沖縄署		30	2	33	5
嘉手納署		9	2	9	0
うるま署		7	0	7	0
石川署		6	0	8	2
名護署		9	0	13	2
本部署		2	0	3	0
宮古島署		7	0	7	1
八重山署		7	0	8	1
合計		187	6	218	25

4月末					
隊・署別	区分	発生件数	死者数	負傷者数	
				重傷者数	
交機隊		7	2	9	3
那覇署		152	1	169	16
豊見城署		53	0	58	10
糸満署		29	0	35	4
与那原署		67	1	73	14
浦添署		96	0	113	7
宜野湾署		78	1	91	12
沖縄署		114	2	133	11
嘉手納署		22	3	25	1
うるま署		28	1	33	4
石川署		24	1	32	3
名護署		32	1	39	4
本部署		7	0	14	1
宮古島署		28	0	35	6
八重山署		25	0	32	7
合計		762	13	891	103

※ 発生件数は、警察庁へ報告した件数をいう。(計上件数)