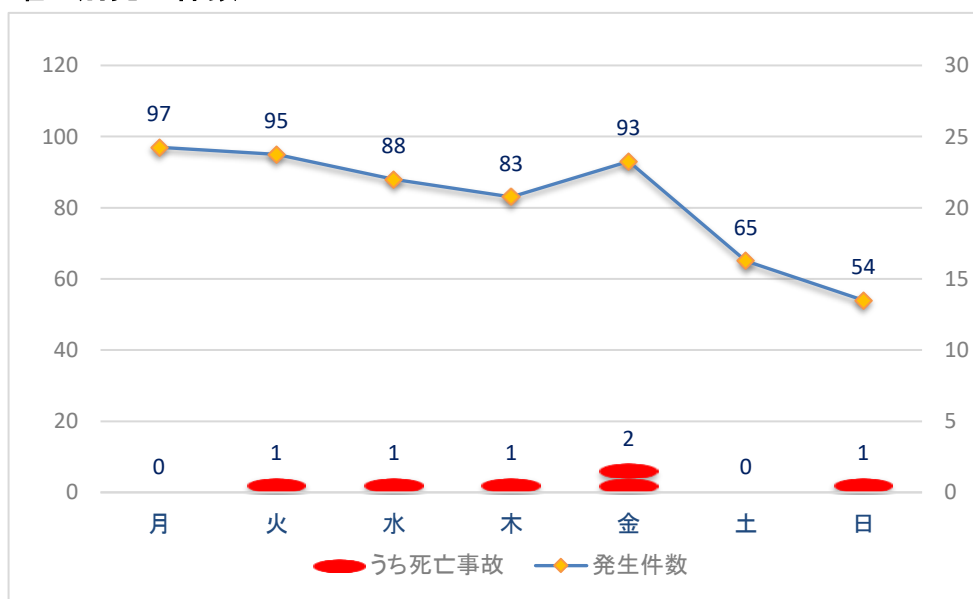


# 人身事故発生状況(令和4年3月末現在)

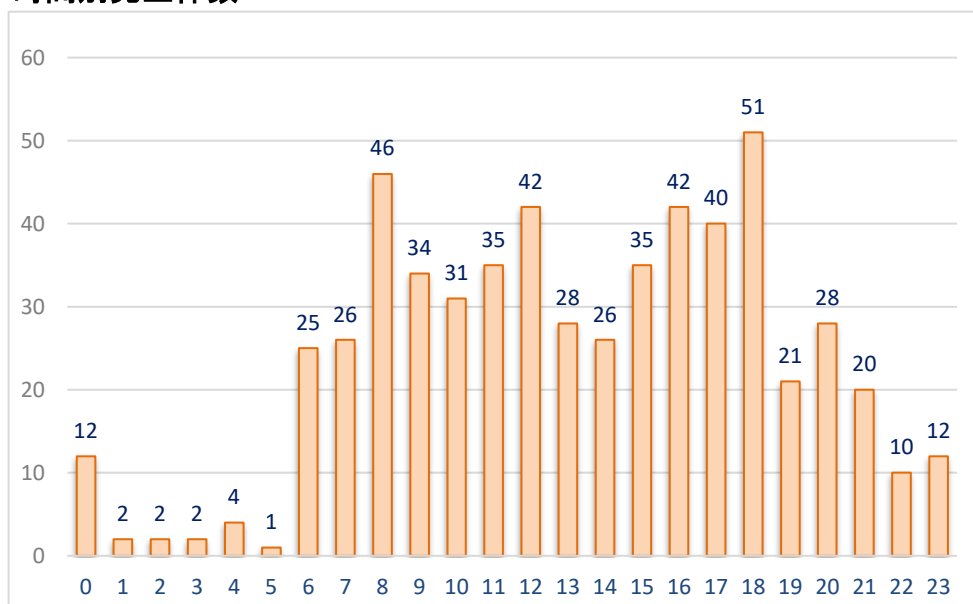
## 1 発生件数及び死傷者数

	発生件数		死者	負傷者	
		死亡事故			重傷者
令和4年3月末	575	6	7	673	78
令和3年3月末	645	10	11	783	97
増減数	-70	-4	-4	-110	-19
増減率	-10.9%	-40.0%	-36.4%	-14.0%	-19.6%

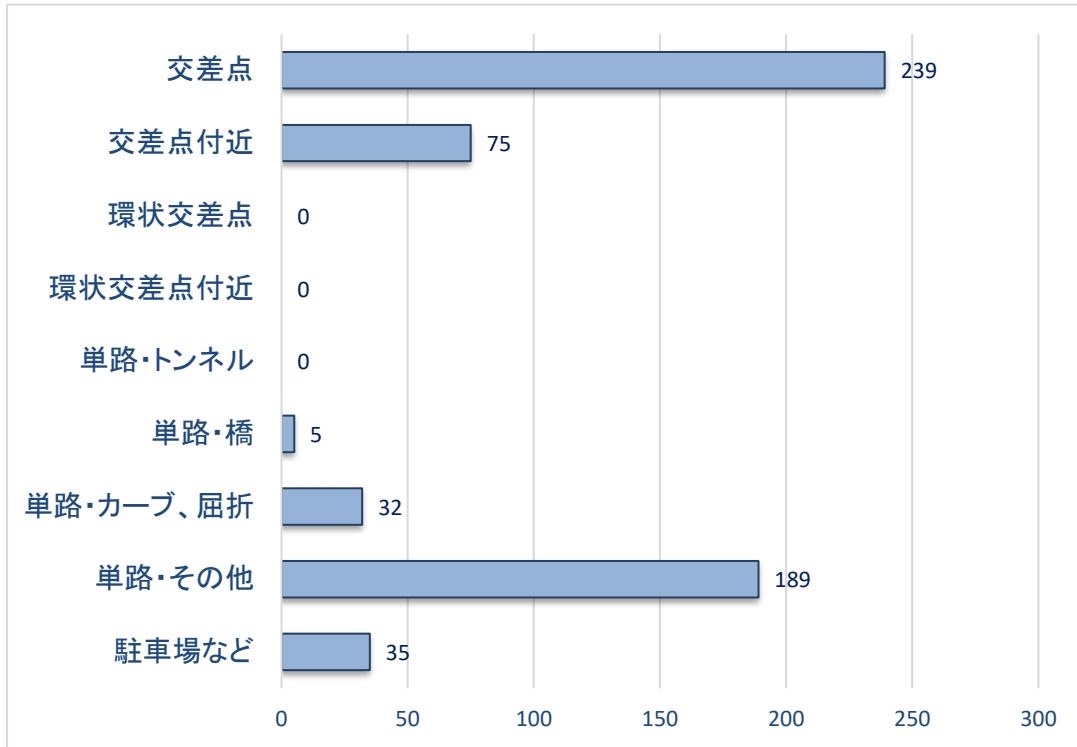
## 2 曜日別発生件数



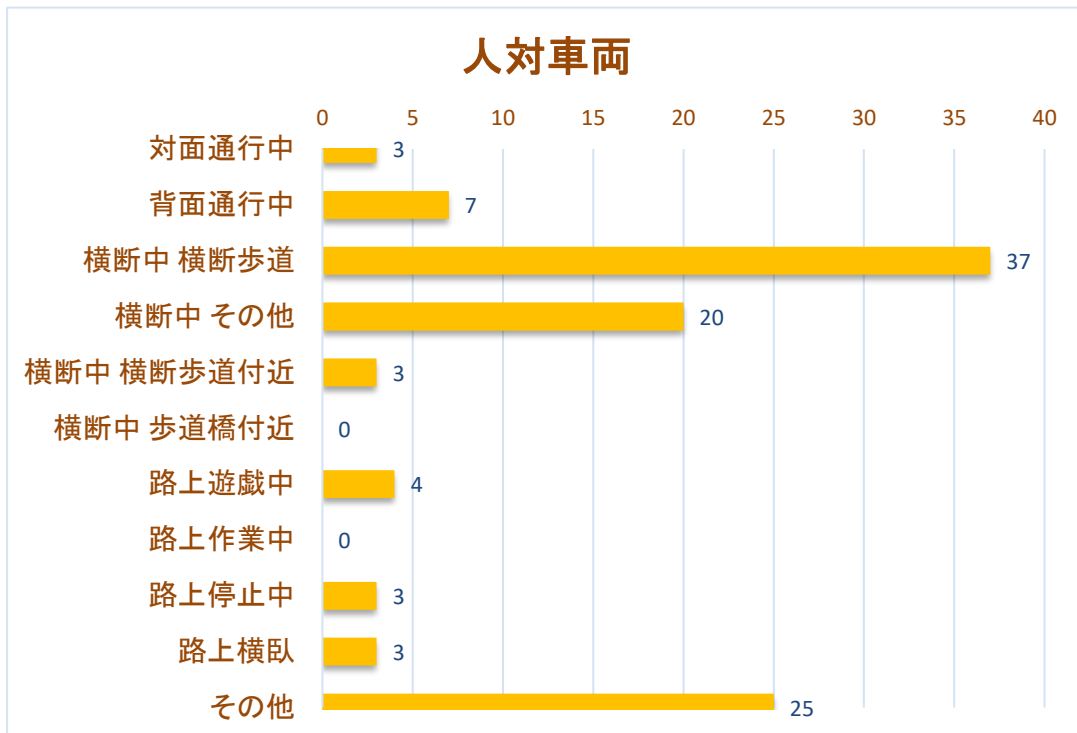
## 3 時間別発生件数



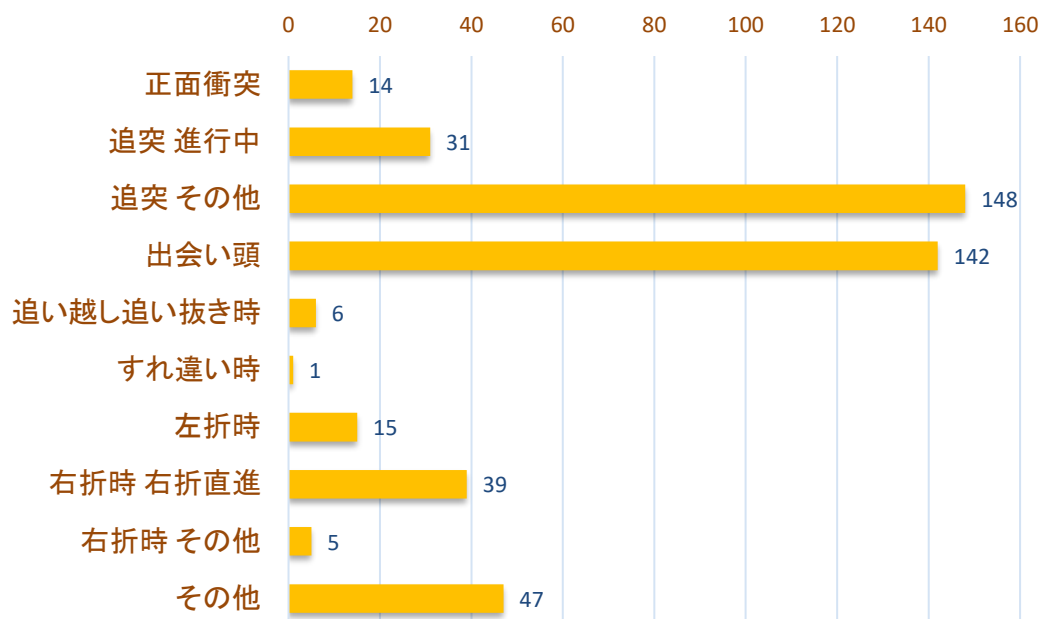
#### 4 道路形状別発生件数



#### 5 事故類型別発生件数



## 車両相互



## 車両単独



市町村別人身事故発生状況（令和4年3月末現在）

区分 市町村別	発生件数	死者数	負傷者数	
				重傷者数
那 覇 市	134	0	146	17
糸 満 市	14	0	17	0
豊 見 城 市	22	0	24	3
南 城 市	19	0	20	4
浦 添 市	63	0	73	4
宜 野 湾 市	48	0	56	8
沖 縄 市	56	0	67	5
う る ま 市	28	4	33	5
名 護 市	21	1	22	1
宮 古 島 市	21	0	28	5
石 垣 市	18	0	24	6
久 米 島 町	0	0	0	0
八 重 瀬 町	9	0	10	4
南 風 原 町	26	1	29	6
与 那 原 町	9	0	9	0
西 原 町	15	0	18	3
北 谷 町	19	0	23	1
嘉 手 納 町	6	1	5	0
金 武 町	6	0	10	1
本 部 町	5	0	11	1
竹 富 町	0	0	0	0
与 那 国 町	0	0	0	0
渡 嘉 敷 村	0	0	0	0
座 間 味 村	0	0	0	0
粟 国 村	0	0	0	0
渡 名 喜 村	0	0	0	0
南 大 東 村	0	0	0	0
北 大 東 村	0	0	0	0
中 城 村	10	0	12	2
北 中 城 村	10	0	11	0
読 谷 村	7	0	11	1
恩 納 村	7	0	10	0
宜 野 座 村	0	0	0	0
国 頭 村	1	0	3	1
大 宜 味 村	0	0	0	0
東 村	1	0	1	0
伊 平 屋 村	0	0	0	0
伊 是 名 村	0	0	0	0
今 帰 仁 村	0	0	0	0
伊 江 村	0	0	0	0
多 良 間 村	0	0	0	0
合 計	575	7	673	78

隊・署別人身事故発生状況（令和4年3月）

				3月中	
隊・署別	区分	発生件数	死者数	負傷者数	
				重傷者数	
交機隊		2	0	2	1
那覇署		57	0	60	5
豊見城署		17	0	17	4
糸満署		7	0	8	2
与那原署		24	1	24	7
浦添署		29	0	37	4
宜野湾署		28	0	32	4
沖縄署		37	0	44	4
嘉手納署		6	0	8	0
うるま署		12	1	13	2
石川署		7	0	10	1
名護署		7	1	9	1
本部署		1	0	1	0
宮古島署		8	0	8	2
八重山署		4	0	9	3
合計		246	3	282	40

				3月末	
隊・署別	区分	発生件数	死者数	負傷者数	
				重傷者数	
交機隊		6	2	7	2
那覇署		113	0	122	11
豊見城署		42	0	47	8
糸満署		23	0	27	4
与那原署		53	1	57	10
浦添署		77	0	90	7
宜野湾署		58	0	68	10
沖縄署		84	0	100	6
嘉手納署		13	1	16	1
うるま署		21	1	26	4
石川署		18	1	24	1
名護署		23	1	26	2
本部署		5	0	11	1
宮古島署		21	0	28	5
八重山署		18	0	24	6
合計		575	7	673	78

※ 発生件数は、警察庁へ報告した件数をいう。(計上件数)