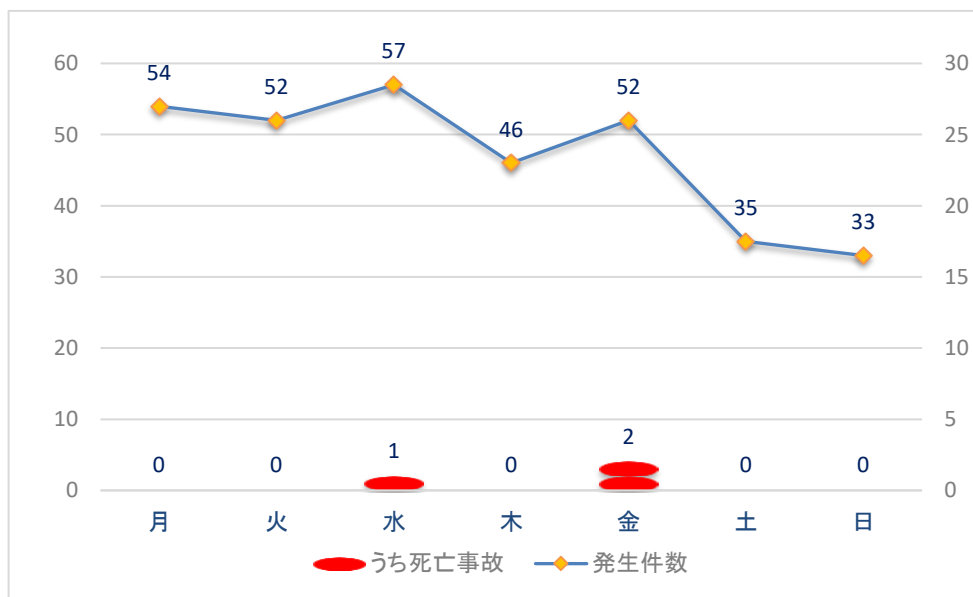


人身事故発生状況(令和4年2月末現在)

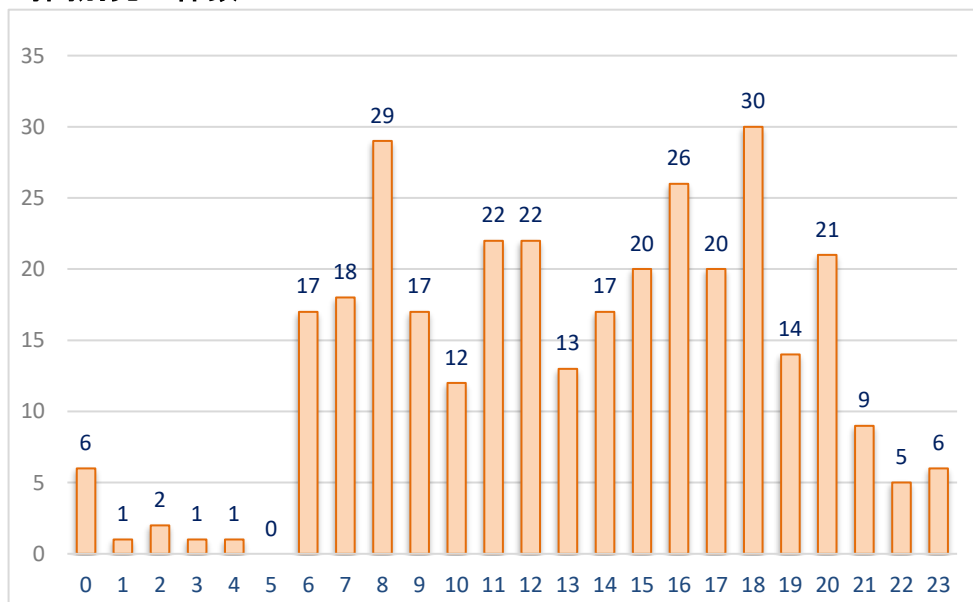
1 発生件数及び死傷者数

	発生件数		死者	負傷者	
		死亡事故			重傷者
令和4年2月末	329	3	4	391	38
令和3年2月末	411	7	8	507	59
増減数	-82	-4	-4	-116	-21
増減率	-20.0%	-57.1%	-50.0%	-22.9%	-35.6%

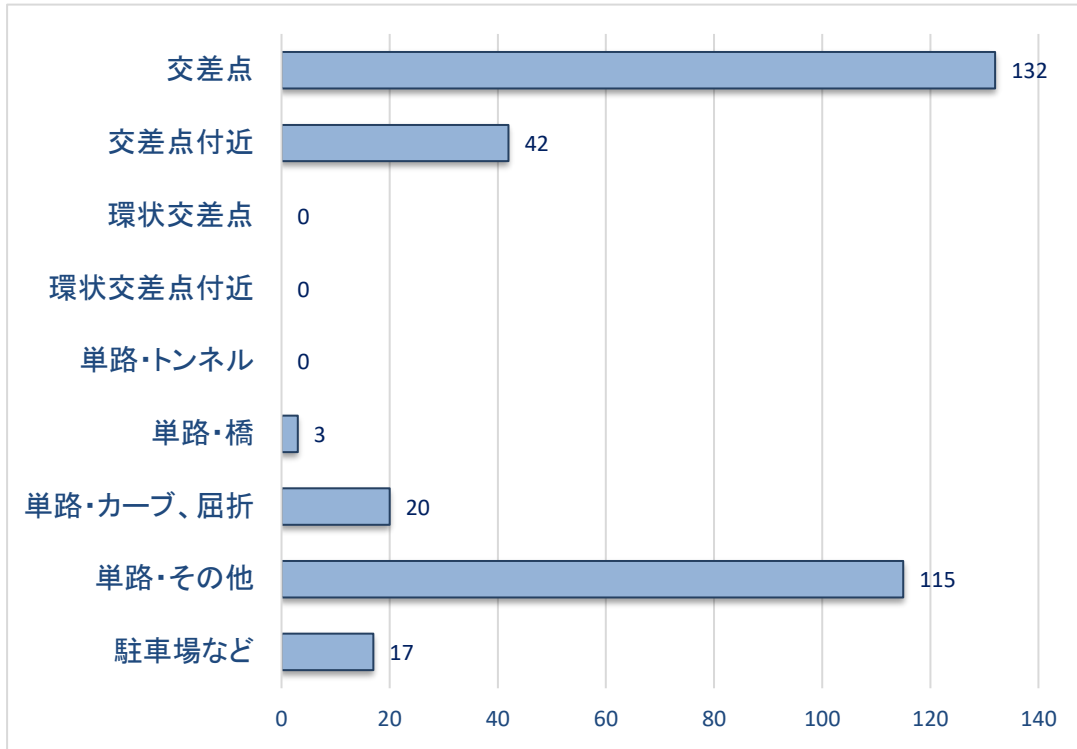
2 曜日別発生件数



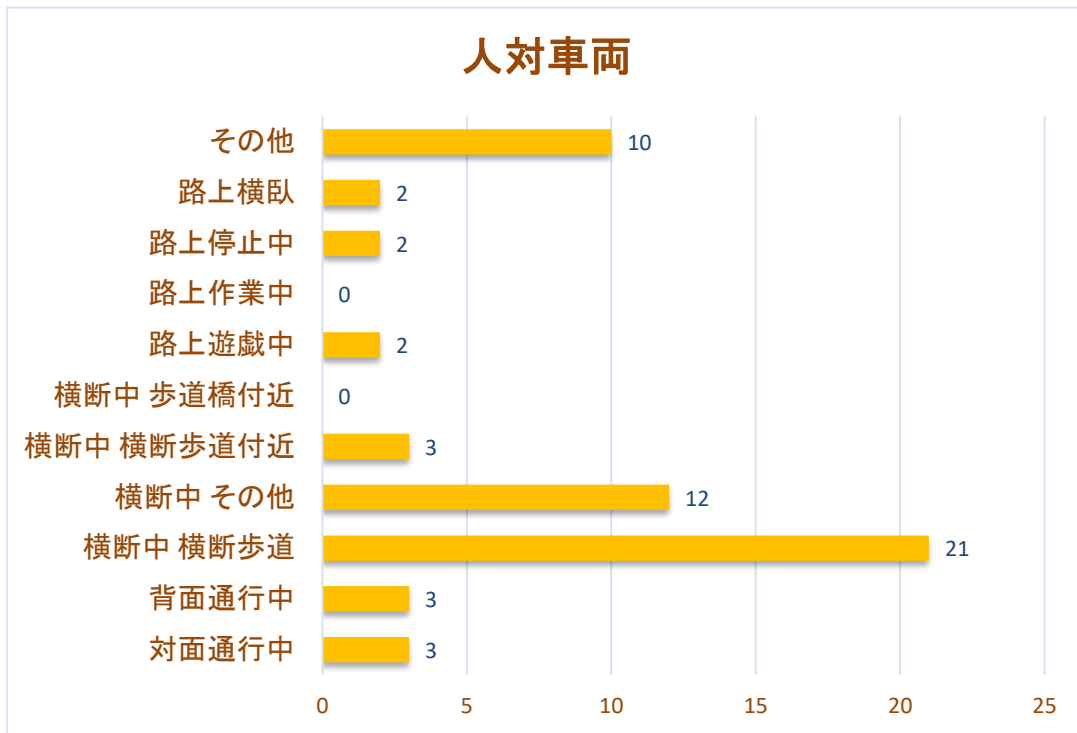
3 時間別発生件数



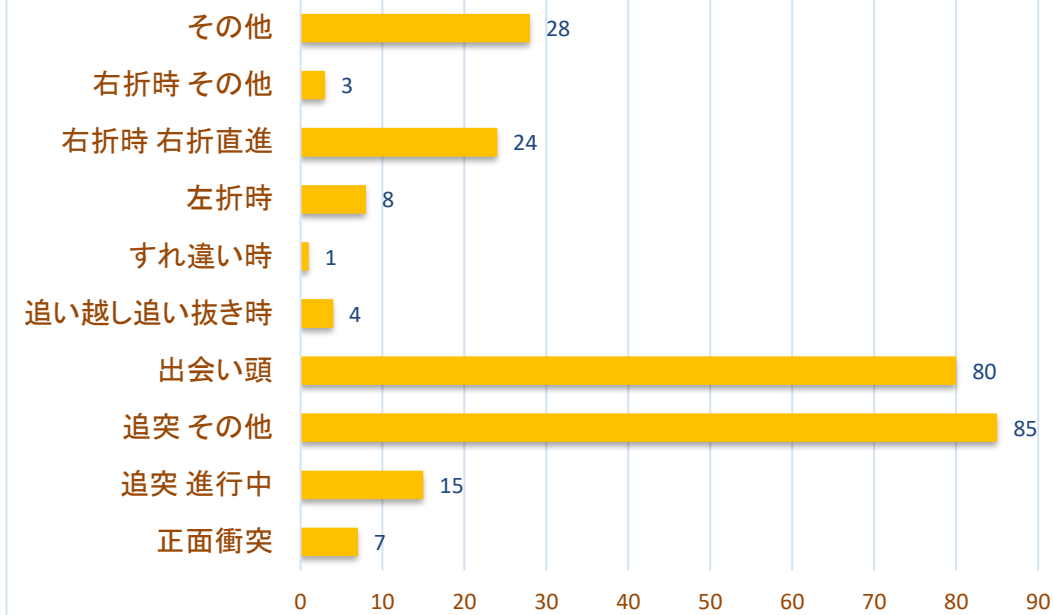
4 道路形状別発生件数



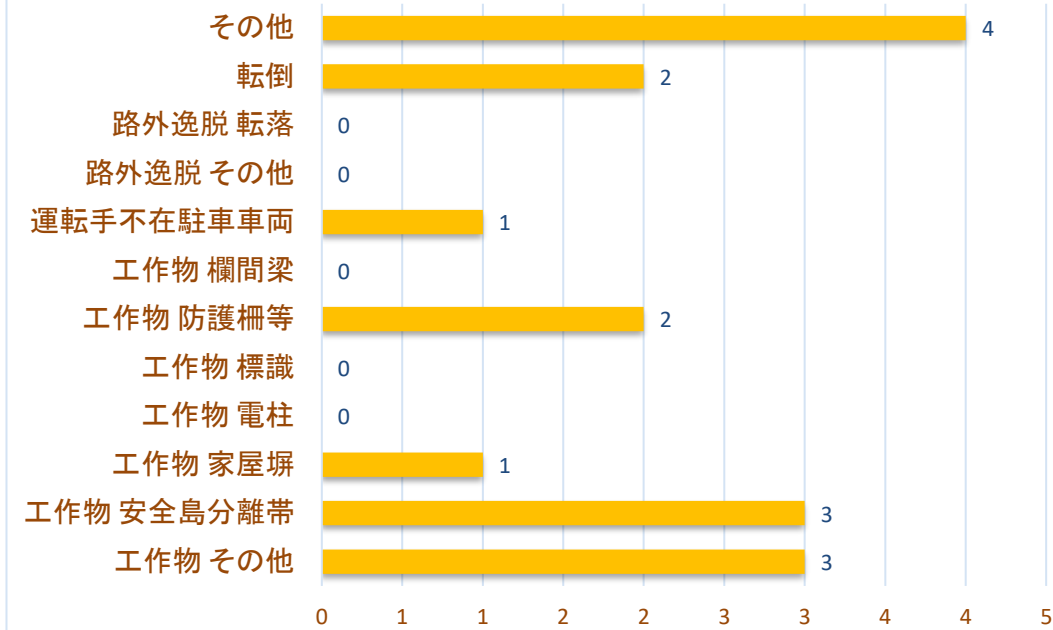
5 事故類型別発生件数



車両相互



車両単独



市町村別人身事故発生状況（令和4年2月末現在）

区分 市町村別	発生件数	死者数	負傷者数	
				重傷者数
那 覇 市	66	0	75	9
糸 満 市	10	0	12	0
豊 見 城 市	15	0	17	1
南 城 市	12	0	13	2
浦 添 市	45	0	50	2
宜 野 湾 市	25	0	30	5
沖 縄 市	30	0	37	2
う る ま 市	12	3	15	2
名 護 市	15	0	16	1
宮 古 島 市	13	0	20	3
石 垣 市	14	0	15	3
久 米 島 町	0	0	0	0
八 重 瀬 町	6	0	7	2
南 風 原 町	11	0	14	1
与 那 原 町	6	0	6	0
西 原 町	4	0	4	1
北 谷 町	11	0	12	0
嘉 手 納 町	2	1	1	0
金 武 町	6	0	10	1
本 部 町	4	0	10	1
竹 富 町	0	0	0	0
与 那 国 町	0	0	0	0
渡 嘉 敷 村	0	0	0	0
座 間 味 村	0	0	0	0
粟 国 村	0	0	0	0
渡 名 喜 村	0	0	0	0
南 大 東 村	0	0	0	0
北 大 東 村	0	0	0	0
中 城 村	5	0	6	1
北 中 城 村	7	0	8	0
読 谷 村	5	0	7	1
恩 納 村	4	0	5	0
宜 野 座 村	0	0	0	0
国 頭 村	0	0	0	0
大 宜 味 村	0	0	0	0
東 村	1	0	1	0
伊 平 屋 村	0	0	0	0
伊 是 名 村	0	0	0	0
今 帰 仁 村	0	0	0	0
伊 江 村	0	0	0	0
多 良 間 村	0	0	0	0
合 計	329	4	391	38

隊・署別人身事故発生状況（令和4年2月）

				2月中	
隊・署別	区分	発生件数	死者数	負傷者数	
				重傷者数	
交機隊		3	2	3	0
那覇署		29	0	32	2
豊見城署		17	0	21	3
糸満署		8	0	9	2
与那原署		15	0	18	1
浦添署		21	0	23	0
宜野湾署		15	0	19	3
沖縄署		31	0	38	0
嘉手納署		4	0	5	1
うるま署		5	0	7	2
石川署		3	1	3	0
名護署		7	0	7	1
本部署		3	0	9	1
宮古島署		8	0	12	3
八重山署		6	0	6	1
合計		175	3	212	20

				2月末	
隊・署別	区分	発生件数	死者数	負傷者数	
				重傷者数	
交機隊		4	2	5	1
那覇署		56	0	62	6
豊見城署		25	0	30	4
糸満署		16	0	19	2
与那原署		29	0	33	3
浦添署		48	0	53	3
宜野湾署		30	0	36	6
沖縄署		47	0	56	2
嘉手納署		7	1	8	1
うるま署		9	0	13	2
石川署		11	1	14	0
名護署		16	0	17	1
本部署		4	0	10	1
宮古島署		13	0	20	3
八重山署		14	0	15	3
合計		329	4	391	38

※ 発生件数は、警察庁へ報告した件数をいう。(計上件数)