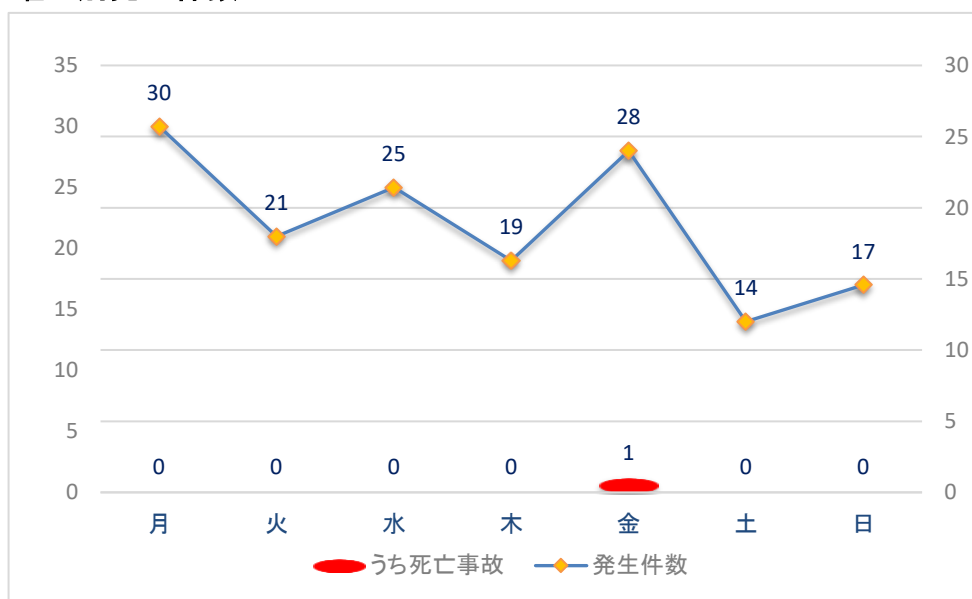


# 人身事故発生状況(令和4年1月末現在)

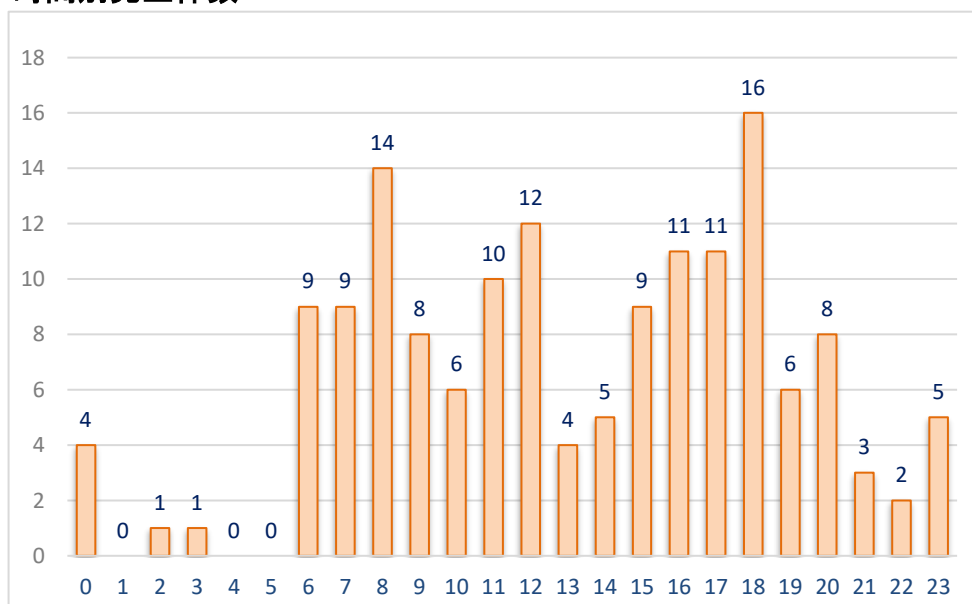
## 1 発生件数及び死傷者数

	発生件数		死者	負傷者	
		死亡事故			重傷者
令和4年1月末	154	1	1	179	18
令和3年1月末	184	2	2	240	20
増減数	-30	-1	-1	-61	-2
増減率	-16.3%	-50.0%	-50.0%	-25.4%	-10.0%

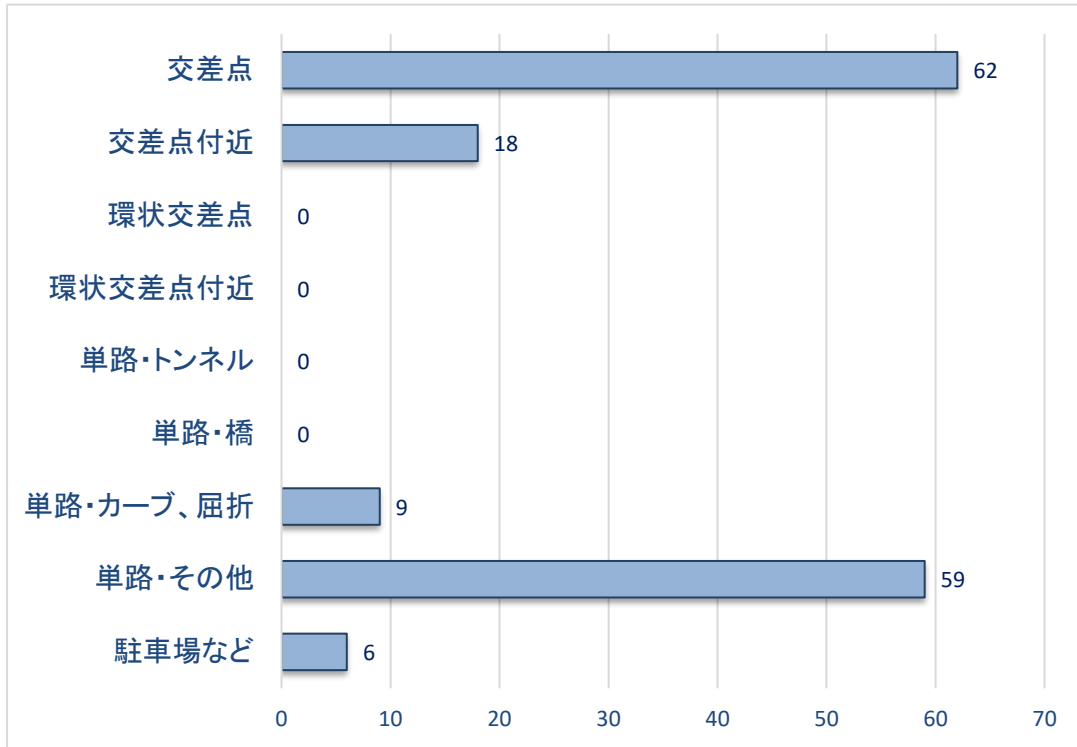
## 2 曜日別発生件数



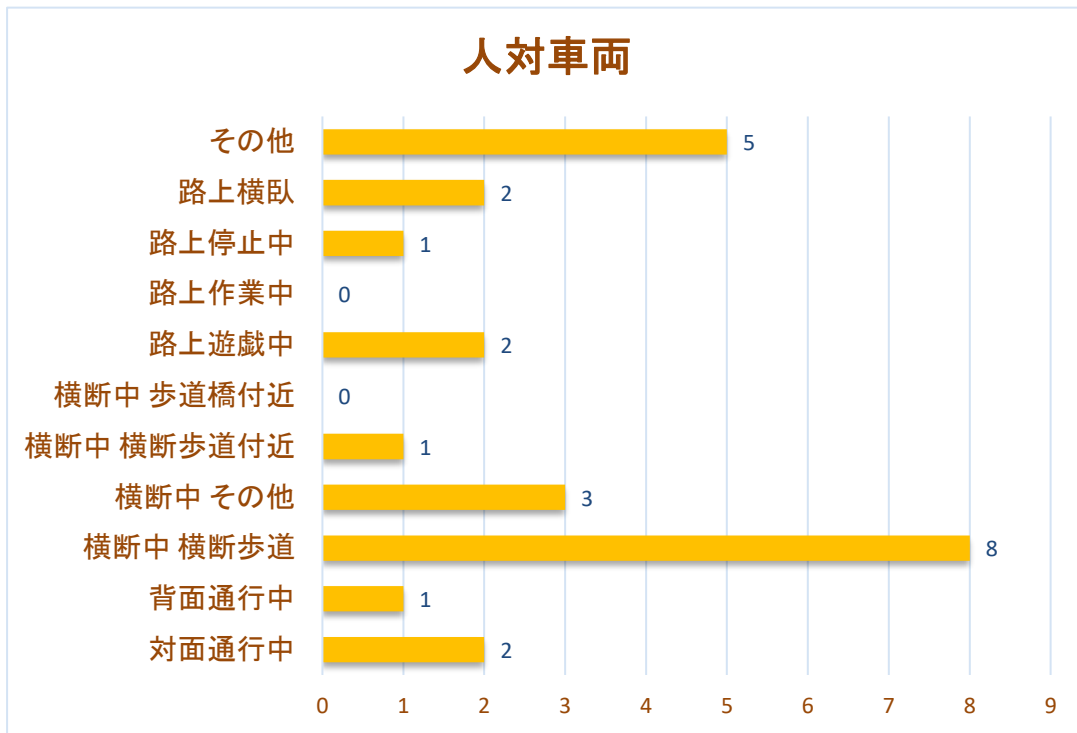
## 3 時間別発生件数



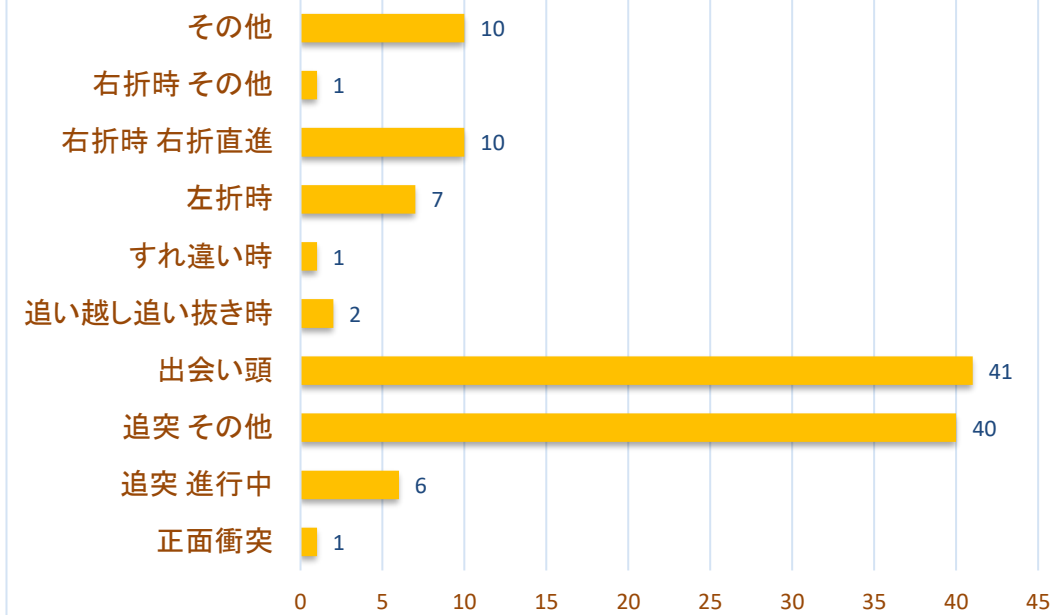
#### 4 道路形状別発生件数



#### 5 事故類型別発生件数



## 車両相互



## 車両単独



市町村別人身事故発生状況（令和4年1月末現在）

区分 市町村別	発生件数	死者数	負傷者数	
				重傷者数
那 覇 市	32	0	36	5
糸 満 市	5	0	6	0
豊 見 城 市	3	0	3	0
南 城 市	5	0	6	1
浦 添 市	25	0	28	2
宜 野 湾 市	14	0	16	3
沖 縄 市	12	0	13	2
う る ま 市	5	0	7	0
名 護 市	8	0	9	0
宮 古 島 市	5	0	8	0
石 垣 市	8	0	9	2
久 米 島 町	0	0	0	0
八 重 瀬 町	3	0	4	0
南 風 原 町	4	0	4	1
与 那 原 町	5	0	5	0
西 原 町	2	0	2	1
北 谷 町	2	0	2	0
嘉 手 納 町	1	1	0	0
金 武 町	5	0	8	1
本 部 町	1	0	1	0
竹 富 町	0	0	0	0
与 那 国 町	0	0	0	0
渡 嘉 敷 村	0	0	0	0
座 間 味 村	0	0	0	0
粟 国 村	0	0	0	0
渡 名 喜 村	0	0	0	0
南 大 東 村	0	0	0	0
北 大 東 村	0	0	0	0
中 城 村	1	0	1	0
北 中 城 村	2	0	3	0
読 谷 村	2	0	3	0
恩 納 村	3	0	4	0
宜 野 座 村	0	0	0	0
国 頭 村	0	0	0	0
大 宜 味 村	0	0	0	0
東 村	1	0	1	0
伊 平 屋 村	0	0	0	0
伊 是 名 村	0	0	0	0
今 帰 仁 村	0	0	0	0
伊 江 村	0	0	0	0
多 良 間 村	0	0	0	0
合 計	154	1	179	18

隊・署別人身事故発生状況（令和4年1月）

				1月中	
隊・署別	区分	発生件数	死者数	負傷者数	
				重傷者数	
交 機 隊		1	0	2	1
那 覇 署		27	0	30	4
豊 見 城 署		8	0	9	1
糸 満 署		8	0	10	0
与 那 原 署		14	0	15	2
浦 添 署		27	0	30	3
宜 野 湾 署		15	0	17	3
沖 縄 署		16	0	18	2
嘉 手 納 署		3	1	3	0
う る ま 署		4	0	6	0
石 川 署		8	0	11	0
名 護 署		9	0	10	0
本 部 署		1	0	1	0
宮 古 島 署		5	0	8	0
八 重 山 署		8	0	9	2
合 計		154	1	179	18

				1月末	
隊・署別	区分	発生件数	死者数	負傷者数	
				重傷者数	
交 機 隊		1	0	2	1
那 覇 署		27	0	30	4
豊 見 城 署		8	0	9	1
糸 満 署		8	0	10	0
与 那 原 署		14	0	15	2
浦 添 署		27	0	30	3
宜 野 湾 署		15	0	17	3
沖 縄 署		16	0	18	2
嘉 手 納 署		3	1	3	0
う る ま 署		4	0	6	0
石 川 署		8	0	11	0
名 護 署		9	0	10	0
本 部 署		1	0	1	0
宮 古 島 署		5	0	8	0
八 重 山 署		8	0	9	2
合 計		154	1	179	18

※ 発生件数は、警察庁へ報告した件数をいう。(計上件数)