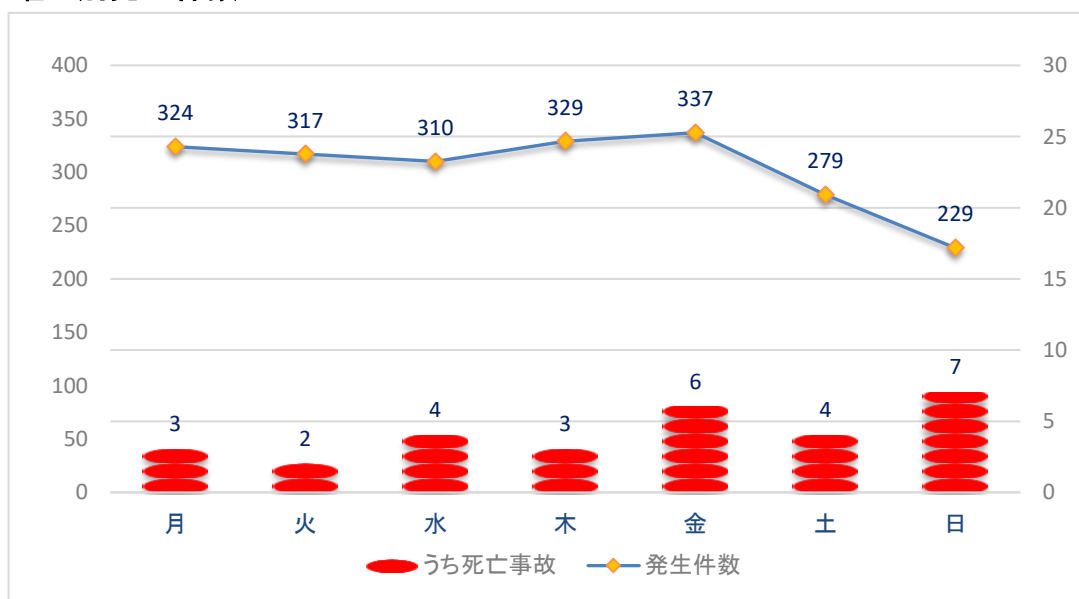


人身事故発生状況(令和4年10月末現在)

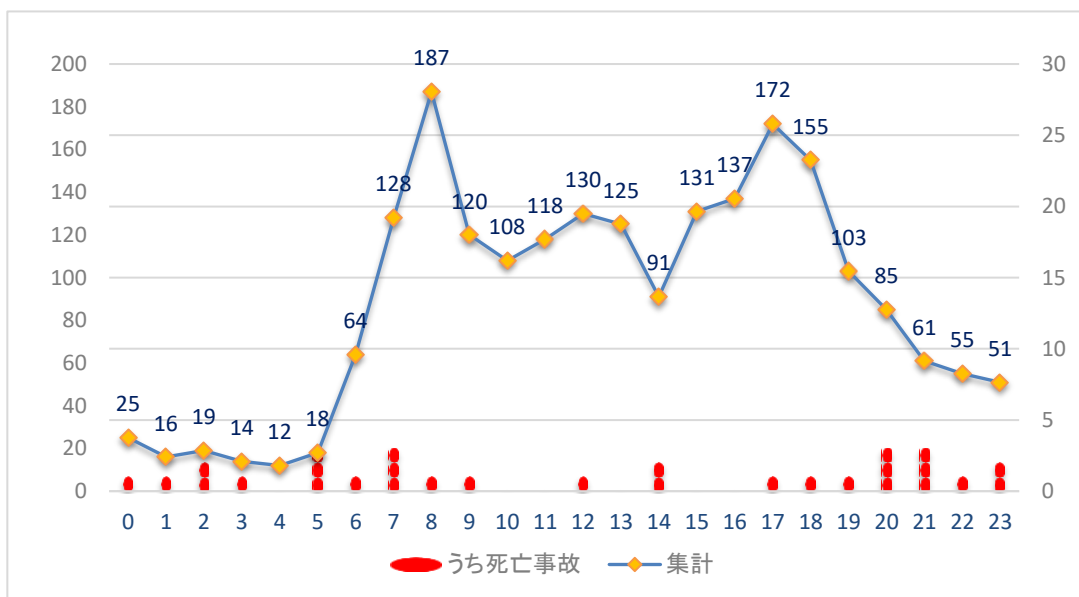
1 発生件数及び死傷者数

	発生件数		死者	負傷者	
		死亡事故			重傷者
令和4年10月末	2125	29	31	2530	300
令和3年10月末	2157	20	21	2592	319
増減数	-32	9	10	-62	-19
増減率	-1.5%	45.0%	47.6%	-2.4%	-6.0%

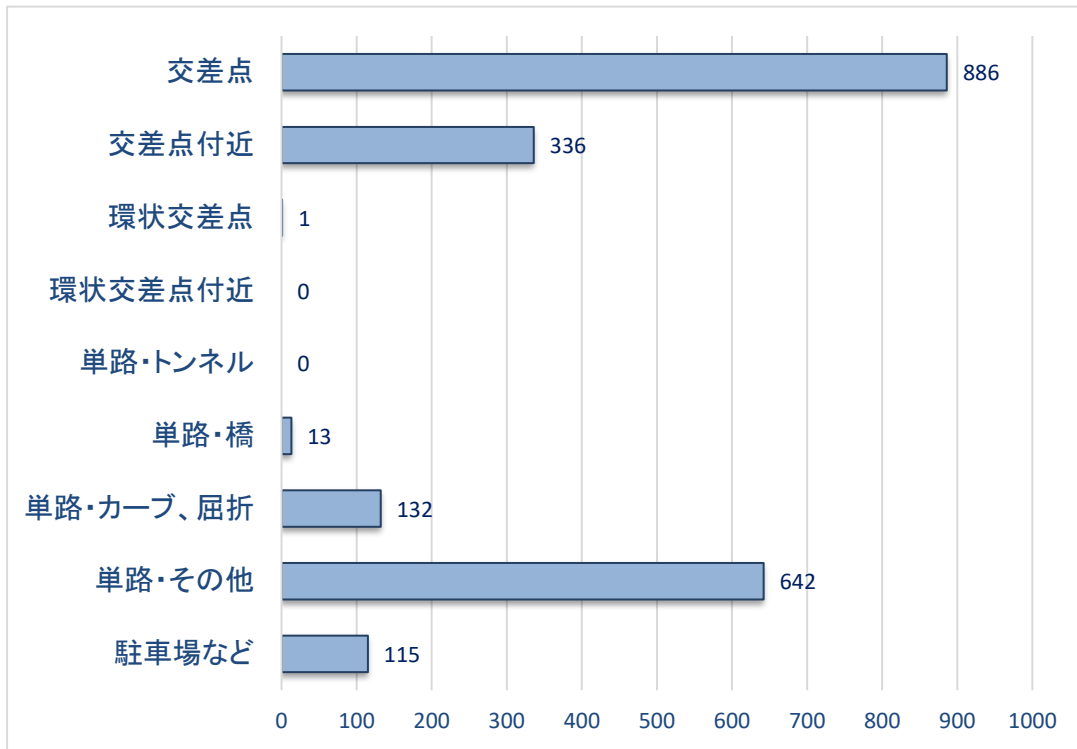
2 曜日別発生件数



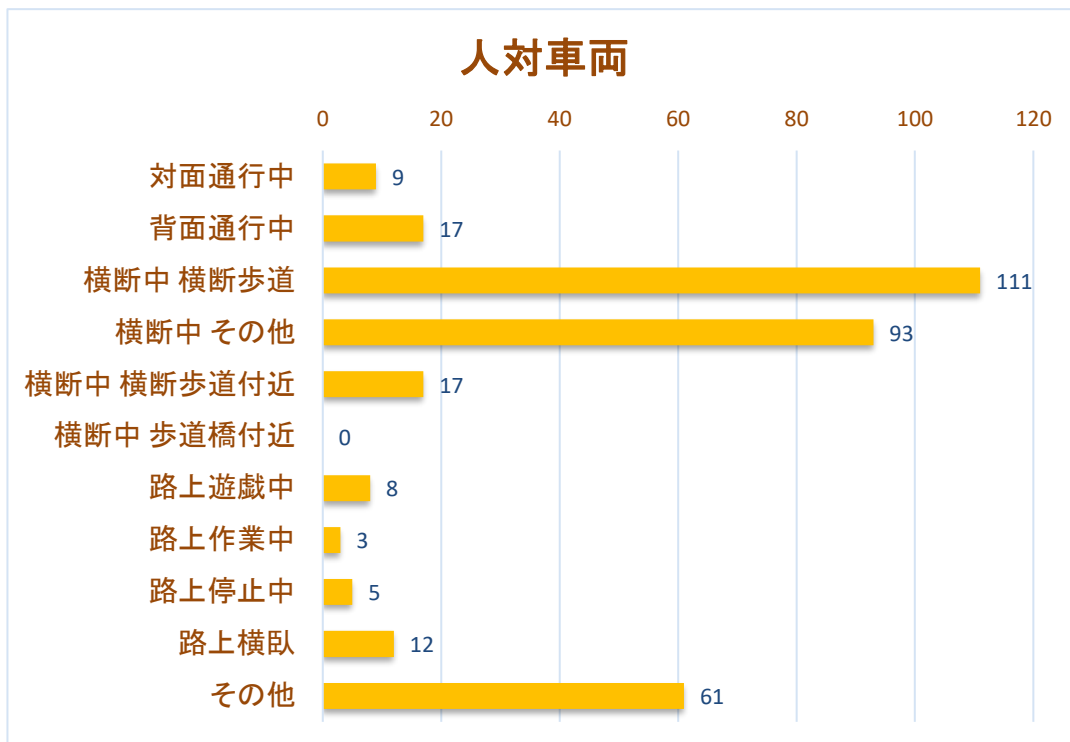
3 時間別発生件数



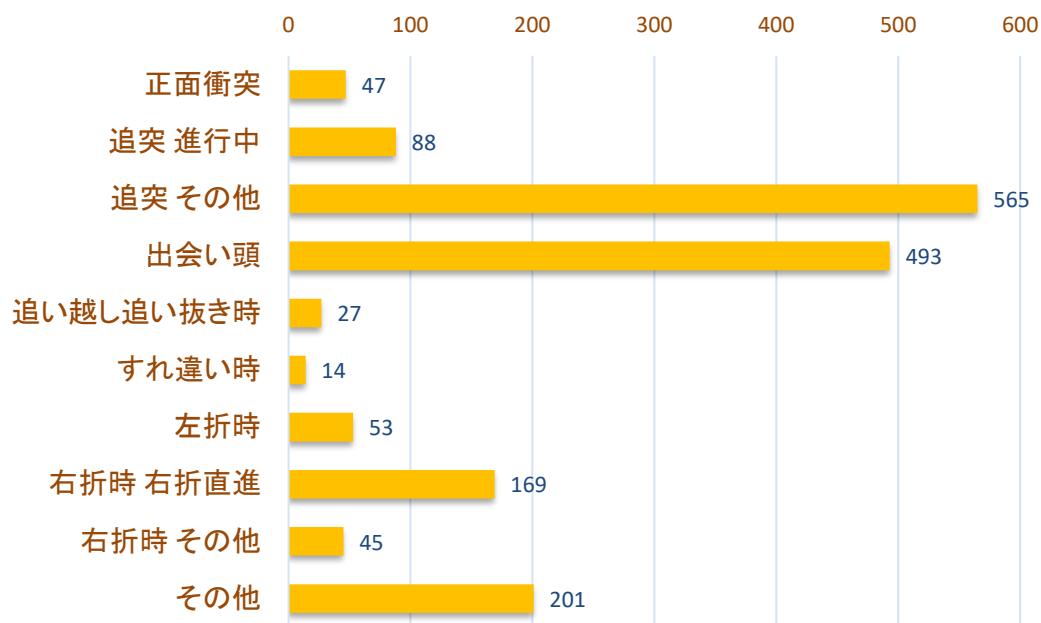
4 道路形状別発生件数



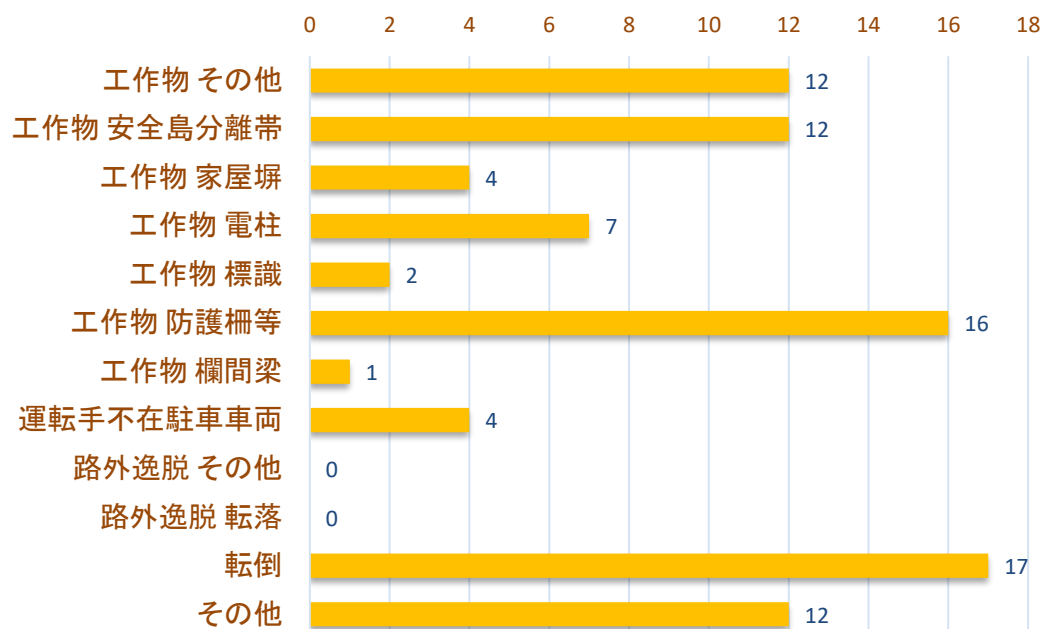
5 事故類型別発生件数



車両相互



車両単独



6 死亡事故の特徴

	特 徴	件数・人数	構成率	増減数	増減率	前年同期	構成率
事 故	飲酒絡みの事故	3件	10.3%	0件	0.0%	3件	15.0%
	夜間における事故	17件	58.6%	5件	41.7%	12件	60.0%
	若年者(16~24歳)による事故	11件	37.9%	4件	57.1%	7件	35.0%
死 者	高齢者(65歳以上)の死者	8人	25.8%	-1人	-11.1%	9人	42.9%
	週末の死者	19人	61.3%	12人	171.4%	7人	33.3%
	二輪乗車中の死者	10人	32.3%	3人	42.9%	7人	33.3%
	歩行者の死者	9人	29.0%	3人	50.0%	6人	28.6%
	ベルト・ヘルメット非着用の死者	6人	19.4%	1人	20.0%	5人	23.8%

市町村別人身事故発生状況（令和4年10月中）

区分 市町村別	発生件数	死者数	重傷者数	軽傷者数
那 覇 市	61	1	7	63
糸 満 市	8	0	1	8
豊 見 城 市	12	0	2	11
南 城 市	5	0	2	4
浦 添 市	23	0	6	21
宜 野 湾 市	23	1	4	27
沖 縄 市	14	1	2	16
う る ま 市	11	0	0	12
名 護 市	10	0	2	11
宮 古 島 市	6	0	2	8
石 垣 市	13	0	6	9
久 米 島 町	0	0	0	0
八 重 瀬 町	6	1	1	5
南 風 原 町	7	0	1	7
与 那 原 町	2	0	0	2
西 原 町	6	0	0	6
北 谷 町	7	0	1	12
嘉 手 納 町	1	0	0	1
金 武 町	0	0	0	0
本 部 町	0	0	0	0
竹 富 町	0	0	0	0
与 那 国 町	0	0	0	0
渡 嘉 敷 村	0	0	0	0
座 間 味 村	0	0	0	0
粟 国 村	0	0	0	0
渡 名 喜 村	0	0	0	0
南 大 東 村	0	0	0	0
北 大 東 村	0	0	0	0
中 城 村	4	0	0	5
北 中 城 村	8	0	1	8
読 谷 村	3	0	0	3
恩 納 村	1	0	0	1
宜 野 座 村	0	0	0	0
国 頭 村	0	0	0	0
大 宜 味 村	0	0	0	0
東 村	0	0	0	0
伊 平 屋 村	0	0	0	0
伊 是 名 村	0	0	0	0
今 帰 仁 村	0	0	0	0
伊 江 村	0	0	0	0
多 良 間 村	0	0	0	0
合 計	231	4	38	240

市町村別人身事故発生状況（令和4年10月末現在）

区分 市町村別	発生件数	死者数	重傷者数	軽傷者数
那覇市	547	2	73	544
糸満市	65	1	5	76
豊見城市	88	0	13	87
南城市	55	1	13	52
浦添市	198	0	24	208
宜野湾市	165	3	21	188
沖縄市	170	2	24	175
うるま市	96	5	16	95
名護市	86	1	10	91
宮古島市	78	2	9	91
石垣市	71	0	22	64
久米島町	2	0	0	2
八重瀬町	33	1	9	27
南風原町	99	1	18	100
与那原町	29	1	2	26
西原町	63	1	6	65
北谷町	69	2	5	90
嘉手納町	20	3	2	16
金武町	17	0	1	27
本部町	18	0	5	28
竹富町	0	0	0	0
与那国町	0	0	0	0
渡嘉敷村	0	0	0	0
座間味村	0	0	0	0
粟国村	0	0	0	0
渡名喜村	0	0	0	0
南大東村	0	0	0	0
北大東村	0	0	0	0
中城村	30	1	4	34
北中城村	46	2	3	49
読谷村	40	0	5	45
恩納村	25	0	5	36
宜野座村	3	1	2	3
国頭村	7	1	2	7
大宜味村	1	0	0	1
東平屋村	1	0	0	1
伊平屋村	0	0	0	0
伊是名村	1	0	0	1
今帰仁村	2	0	1	1
伊江村	0	0	0	0
多良間村	0	0	0	0
合計	2,125	31	300	2,230

隊・署別人身事故発生状況（令和4年10月）

				10月中	
隊・署別	区分	発生件数	死者数	負傷者数	
				重傷者数	
交機隊		1	0	1	0
那覇署		52	1	61	7
豊見城署		21	0	22	2
糸満署		14	1	15	2
与那原署		14	0	16	3
浦添署		29	0	33	6
宜野湾署		26	1	35	4
沖縄署		29	1	40	4
嘉手納署		4	0	4	0
うるま署		9	0	10	0
石川署		3	0	3	0
名護署		10	0	13	2
本部署		0	0	0	0
宮古島署		6	0	10	2
八重山署		13	0	15	6
合計		231	4	278	38

				10月末	
隊・署別	区分	発生件数	死者数	負傷者数	
				重傷者数	
交機隊		17	3	23	5
那覇署		477	2	536	62
豊見城署		158	0	181	23
糸満署		98	2	117	14
与那原署		181	3	208	33
浦添署		257	1	299	30
宜野湾署		194	4	246	25
沖縄署		282	6	341	31
嘉手納署		60	3	68	7
うるま署		76	2	91	13
石川署		61	1	88	8
名護署		94	2	110	12
本部署		21	0	36	6
宮古島署		78	2	100	9
八重山署		71	0	86	22
合計		2,125	31	2,530	300

※ 発生件数は、警察庁へ報告した件数をいう。(計上件数)