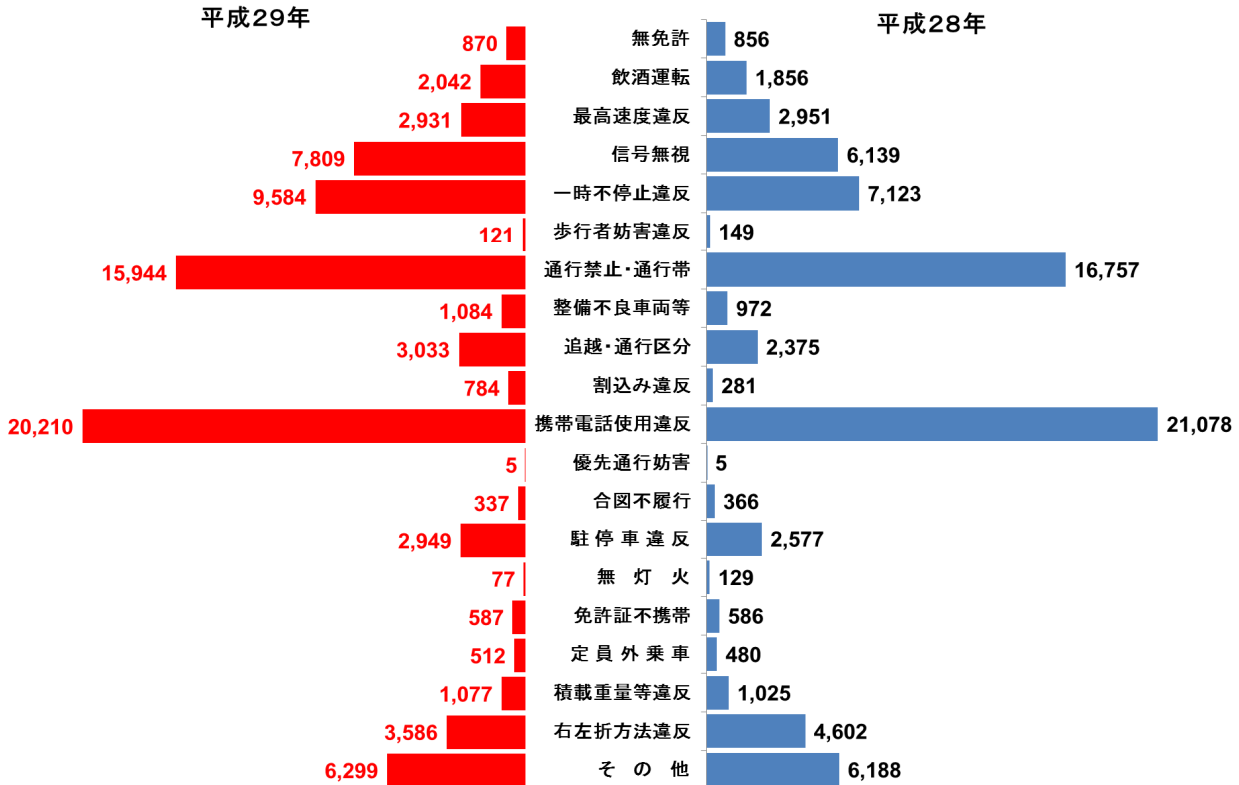


第3 交通指導取締状況

27 交通違反検挙状況

平成29年中の道路交通法違反等の検挙件数は、80,171件で前年比3,404件(4.4%)増加しました。
重大事故に直結する悪質・危険・迷惑性の高い飲酒運転を含む交通三悪(飲酒運転、無免許運転、最高速度違反)の検挙は5,843件で前年比180件(3.2%)増加しました。



道路交通法違反等取締り状況

違反別	区分	平成29年		平成28年		増減数	増減率	
		検挙(告知)件数	構成率	検挙(告知)件数	構成率			
道 路 交 通 法 違 反	交通三悪	無免許	870	1.1	856	1.5	14	1.6
		飲酒運転	2,042	2.5	1,856	2.2	186	10.0
		最高速度違反	2,931	3.7	2,951	11.6	-20	-0.7
	交 差 点 違 反	交通三悪計	5,843	7.3	5,663	15.4	180	3.2
		信号無視	7,809	9.7	6,139	5.8	1,670	27.2
	道 路 交 通 法 違 反	一時不停止違反	9,584	12.0	7,123	9.1	2,461	34.6
		歩行者妨害違反	121	0.2	149	0.1	-28	-18.8
		交差点違反計	17,514	21.8	13,411	14.9	4,103	30.6
		通行禁止・通行帯	15,944	19.9	16,757	17.4	-813	-4.9
		整備不良車両等	1,084	1.4	972	2.4	112	11.5
		追越・通行区分	3,033	3.8	2,375	2.6	658	27.7
		割込み違反	784	1.0	281	0.0	503	179.0
		携帯電話使用違反	20,210	25.2	21,078	31.0	-868	-4.1
		優先通行妨害	5	0.0	5	0.0	0	0.0
		合図不履行	337	0.4	366	0.6	-29	-7.9
	道 路 交 通 法 違 反	駐停車違反	2,949	3.7	2,577	2.9	372	14.4
		無灯火	77	0.1	129	0.1	-52	-40.3
		免許証不携帯	587	0.7	586	0.7	1	0.2
		定員外乗車	512	0.6	480	0.9	32	6.7
		積載重量等違反	1,077	1.3	1,025	0.2	52	5.1
右左折方法違反		3,586	4.5	4,602	3.9	-1,016	-22.1	
その他		6,299	7.9	6,188	6.9	111	1.8	
合 計		79,841	99.6	76,495	99.5	3,346	4.4	
その他交通関係法令違反		330	0.4	272	0.5	58	21.3	
総 合 計		80,171	100.0	76,767	100.0	3,404	4.4	

	平成29年	平成28年	増減数	増減率
放置駐車確認標章貼付	11,454	10,768	686	6.4

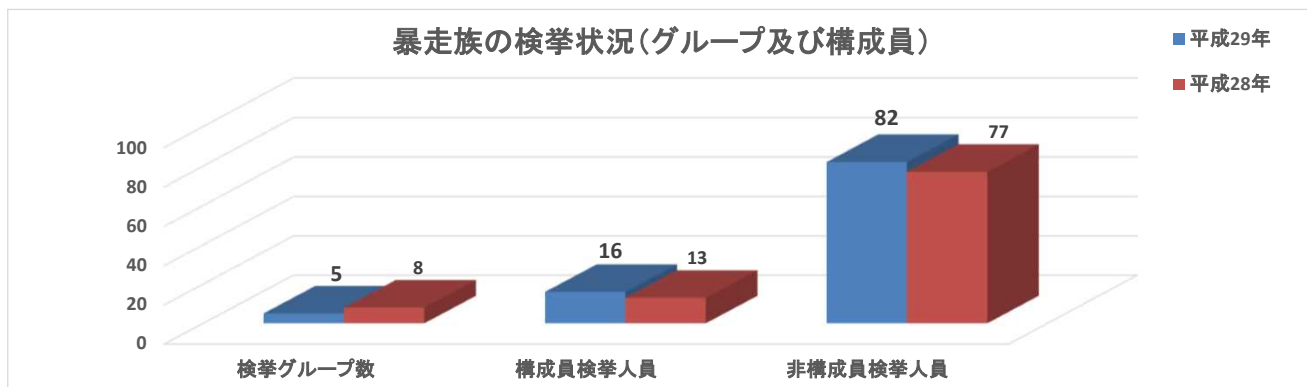
注1 その他交通関係法令違反とは、「道路運送法、道路運送車両法、保管場所法、道路法」の違反である。

注2 その他交通関係法令違反には、教唆、幫助、不申告も含む。

注3 駐停車違反に放置駐車確認標章貼付件数は含まない。

28 暴走族等検挙状況

平成29年中の暴走族の検挙状況は、5グループ、98人（構成員16人、非構成員82人）を検挙しています。年齢別では、17歳が28人（28.6%）と最も多くなっています。職業別では、建築関係が46人（46.9%）で最も多く、次いで無職者が26人（26.5%）の順となっています。



年齢別検挙状況（非構成員含む）

区 分	15歳以下	16歳	17歳	18歳	19歳	20歳以上	合 計
平成29年	13	14	28	21	8	14	98
構 成 比	13.3%	14.3%	28.6%	21.4%	8.2%	14.3%	100%
平成28年	17	18	17	11	9	18	90
構 成 比	18.9%	20.0%	18.9%	12.2%	10.0%	20.0%	100%

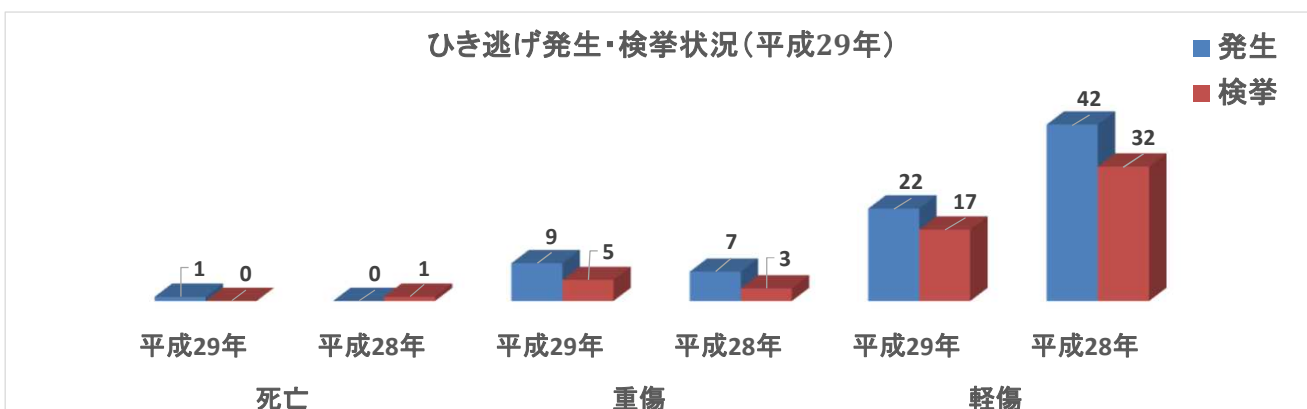
職業別検挙状況（非構成員含む）

区 分	中学生	高校生	その他の学生	建築関係	その他の職業	無 職	合 計
平成29年	5	7	1	46	13	26	98
構 成 比	5.1%	7.1%	1.0%	46.9%	13.3%	26.5%	100%
平成28年	8	15	3	35	12	17	90
構 成 比	8.9%	16.7%	3.3%	38.9%	13.3%	18.9%	100%

29 ひき逃げ発生検挙状況

平成29年中のひき逃げ事件は、32件発生し、うち22件（68.8%）を検挙しました。また、ひき逃げ死亡事故は1件発生しています。

※ 平成28年のひき逃げ死亡の検挙は、前年（平成27年）に発生した検挙です。



	死 亡			重 傷			軽 傷			合 計		
	発生	検挙	検挙率	発生	検挙	検挙率	発生	検挙	検挙率	発生	検挙	検挙率
平成29年	1	0	0.0	9	5	55.6	22	17	77.3	32	22	68.8
平成28年	0	1	-	7	3	42.9	42	32	76.2	49	36	73.5
増減数	1	-1	-	2	2	13	-20	-15	1	-17	-14	-5
増減率	-	-100.0	-	28.6	66.7	29.6	-47.6	-46.9	1.4	-35	-38.9	-6.4