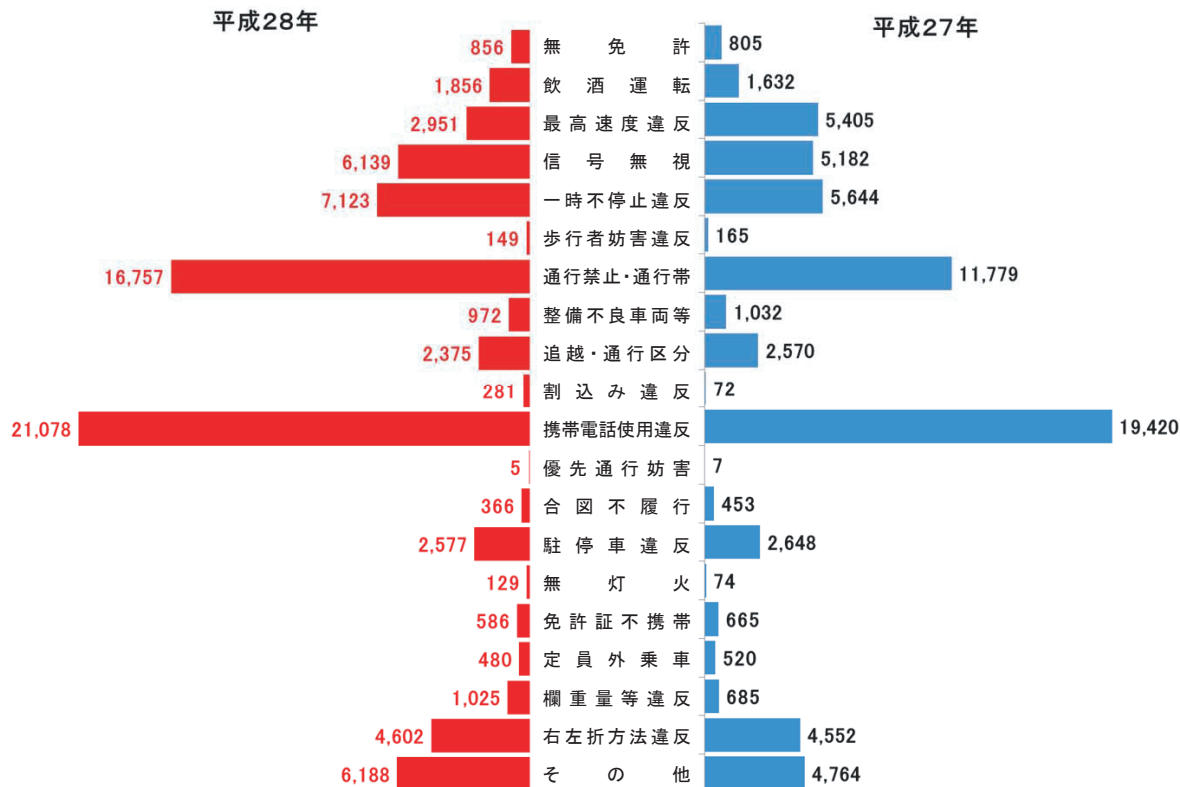


第3 交通指導取締状況

27 交通違反検挙状況

平成28年中の道路交通法違反の検挙件数は、76,767件で前年比8,414件(12.3%)増加しました。

重大事故に直結する悪質・危険・迷惑性の高い飲酒運転を含む交通三悪(飲酒運転、無免許運転、最高速度違反)の検挙は5,663件で前年比2,179件(27.8%)減少しました。



道路交通法違反等取締状況

区分 違反別		平成28年		平成27年		増減数	増減率	
		検挙(告知) 件数	構成率	検挙(告知) 件数	構成率			
道 路 交 通 法 違 反	交通三悪	無免許	856	1.1	805	1.5	51	6.3
	飲酒運転	1,856	2.4	1,632	2.2	224	13.7	
	最高速度違反	2,951	3.8	5,405	11.6	-2,454	-45.4	
	交通三悪計	5,663	7.4	7,842	15.4	-2,179	-27.8	
	交差点違反	信号無視	6,139	8.0	5,182	5.8	957	18.5
	一時不停止違反	7,123	9.3	5,644	9.1	1,479	26.2	
	歩行者妨害違反	149	0.2	165	0.1	-16	-9.7	
	交差点違反計	13,411	17.5	10,991	14.9	2,420	22.0	
	通行禁止・通行帯	16,757	21.8	11,779	17.4	4,978	42.3	
	整備不良車両等	972	1.3	1,032	2.4	-60	-5.8	
	追越・通行区分	2,375	3.1	2,570	2.6	-195	-7.6	
	割込み違反	281	0.4	72	0.0	209	290.3	
	携帯電話使用違反	21,078	27.5	19,420	31.0	1,658	8.5	
	優先通行妨害	5	0.0	7	0.0	-2	-28.6	
	合図不履行	366	0.5	453	0.6	-87	-19.2	
	駐停車違反	2,577	3.4	2,648	2.9	-71	-2.7	
	無灯火	129	0.2	74	0.1	55	74.3	
	免許証不携帯	586	0.8	665	0.7	-79	-11.9	
	定員外乗車	480	0.6	520	0.9	-40	-7.7	
積重量等違反	1,025	1.3	685	0.2	340	49.6		
右左折方法違反	4,602	6.0	4,552	3.9	50	1.1		
その他	6,188	8.1	4,764	6.9	1,424	29.9		
合計	76,495	99.6	68,074	99.5	8,421	12.4		
その他交通関係法令違反	272	0.4	279	0.5	-7	-2.5		
総計	76,767	100.0	68,353	100.0	8,414	12.3		

	平成28年	平成27年	増減数	増減率
放置駐車確認標章貼付	11,454	10,768	686	6.4

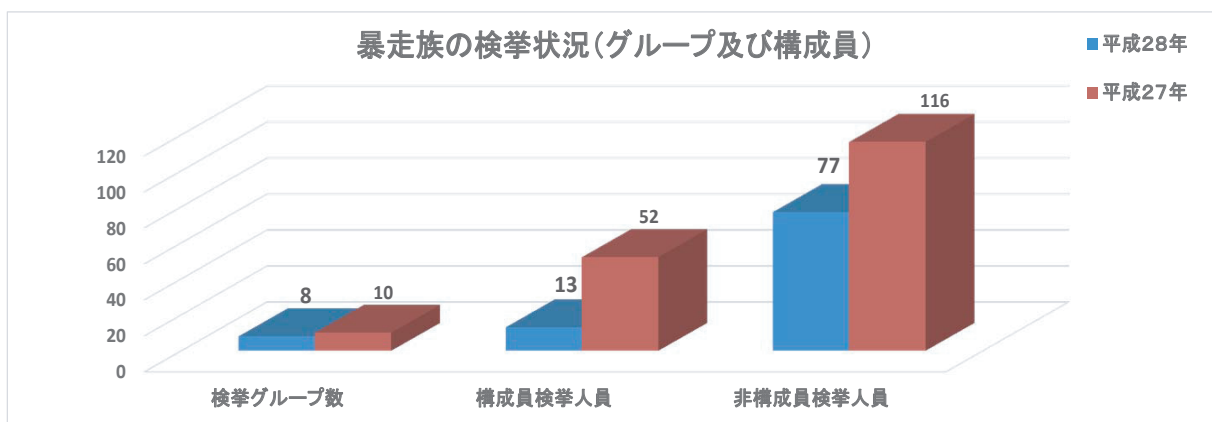
注1 その他交通関係法令違反とは、「道路運送法、道路運送車両法、保管場所法、道路法」の違反である。

注2 その他交通関係法令違反には、教唆、幫助、不申告も含む。

注3 駐停車違反に放置駐車確認標章貼付件数は含まない。

28 暴走族等検挙状況

平成28年中の暴走族の検挙状況は、8グループ、90人(構成員13人、非構成員77人)を検挙しています。年齢別では、16歳と20歳以上が18人(20.0%)と最も多くなっています。職業別では、建築関係が35人(38.9%)で最も多く、次いで無職者が17人(18.9%)の順となっています。



年齢別検挙状況(非構成員含む)

区分	15歳以下	16歳	17歳	18歳	19歳	20歳以上	合計
平成28年	17	18	17	11	9	18	90
構成比	18.9%	20.0%	18.9%	12.2%	10.0%	20.0%	100%
平成27年	7	19	28	51	29	34	168
構成比	4.2%	11.3%	16.7%	30.4%	17.3%	20.2%	100%

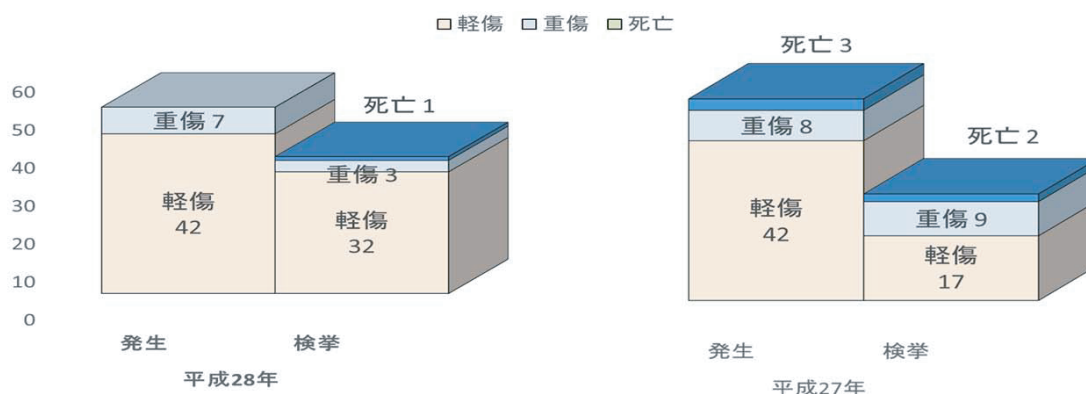
職業別検挙状況(非構成員含む)

区分	中学生	高校生	その他の学生	建築関係	その他の職業	無職	合計
平成28年	8	15	3	35	12	17	90
構成比	8.9%	16.7%	3.3%	38.9%	13.3%	18.9%	100%
平成27年	4	20	12	49	52	31	168
構成比	2.4%	11.9%	7.1%	29.2%	31.0%	18.5%	100%

29 ひき逃げ発生検挙状況

平成28年中のひき逃げ事件は、49件発生し、うち36件(73.5%)を検挙しました。ひき逃げ死亡事故の発生はありませんが、平成27年発生死亡事故1件を検挙しました。

ひき逃げ発生・検挙状況



	死 亡			重 傷			軽 傷			合 計		
	発生	検挙	検挙率	発生	検挙	検挙率	発生	検挙	検挙率	発生	検挙	検挙率
平成28年	0	1	-	7	3	42.9	42	32	76.2	49	36	73.5
平成27年	3	2	66.7	8	9	112.5	42	17	40.5	53	28	52.8
増減数	-3	-1	-	-1	-6	-70	0	15	36	-4	8	21
増減率	-100	-50.0	-	-12.5	-66.7	-61.9	0.0	88.2	88.2	-8	28.6	39.1